



Nota de Abertura

O Portugal 2020 atingiu no final de março de 2024 uma **taxa de compromisso de 112%** e uma **taxa de execução de 100%**. No primeiro trimestre, a despesa executada aumentou 715 M€, sendo de destacar com maiores taxas de execução, face ao fundo programado, o domínio temático da inclusão social e emprego com 108%, seguindo-se os domínios do capital humano e da sustentabilidade e eficiência no uso de recursos, ambos com 102%.

A iniciativa REACT-EU (FEDER e FSE) atingiu em março de 2024 uma taxa de compromisso de 106% e uma taxa de execução de 94%, destacando-se o PO Açores com a maior execução face ao fundo programado (101%).

Os Programas de Desenvolvimento Rural abrangidos pelos fundos *Next Generation EU*, com uma tranche de 354 M€, atingiram neste primeiro trimestre uma taxa de compromisso de 106% e uma taxa de execução de 66%.

O apuramento dos valores para o conjunto do Portugal 2020 + *Next Generation EU* (REACT-EU e Reforço do Desenvolvimento Rural), totalizaram 29,1 mil M€ de apoio executado.

Tratando-se de Fundos do pacote *Next Generation EU*, o seu reporte faz-se, no presente boletim, de forma autónoma face aos fundos do Portugal 2020.


Os apoios do Portugal 2020 traduzem-se em importantes realizações nos diversos domínios temáticos, nomeadamente:

- No domínio da competitividade e internacionalização: nos diversos sistemas de incentivos mais de 30 mil empresas apoiadas, estando incluído neste número uma pequena parte das empresas do APOIAR (a maioria foi integrada nos apoios REACT); perto de 5 mil projetos de I&D e transferência de conhecimento apoiados e mais de 160 mil trabalhadores apoiados para ações de formação em contexto empresarial;
- No domínio da inclusão social e emprego: mais de 111 mil pessoas beneficiaram de apoios à contratação; atingiram-se mais de 3,7 milhões de participações em ações de formação; registaram-se mais de 76 mil participações em ações de trabalho socialmente necessário e foram reabilitadas 7 mil habitações em áreas urbanas;
- No domínio do capital humano: mais de 34 mil jovens e adultos apoiados em cursos pós-secundário; mais de 350 mil jovens apoiados em vias profissionalizantes (básico e secundário); mais de 116 mil adultos apoiados em modalidades de longa duração de dupla certificação e mais de 8 mil apoios para bolseiros em formação avançada;
- No domínio da sustentabilidade e eficiência no uso de recursos: apoiadas intervenções na área da proteção contra incêndios florestais que abrangem uma população superior a 9 milhões de habitantes e 86 infraestruturas de proteção civil; intervencionada mais de 90 km de extensão da faixa costeira para proteção de pessoas e bens e apoio a ações de reabilitação de espaços abertos em área urbana que atingem mais de 11,3 milhões de m²;
- No domínio do desenvolvimento rural: o número de contratos com compromissos silvoambientais e agroambiente e clima ultrapassou os 112 mil, foi prestado aconselhamento a mais de 20 mil beneficiários e foram apoiados mais de 12 mil projetos de desenvolvimento local;
- No domínio do mar: apoiados 327 Projetos no domínio do aumento do potencial dos sítios aquícolas e medidas relativas à saúde pública e animal; apoiadas 80 empresas no domínio da transformação dos produtos da pesca e da aquicultura e 123 projetos no domínio da proteção e restauração da biodiversidade e dos ecossistemas marinhos e da eficiência energética e atenuação das alterações climáticas.

O Conselho Diretivo da Agência para o Desenvolvimento e Coesão

Impacto do Next Generation EU

Programação Next Generation EU



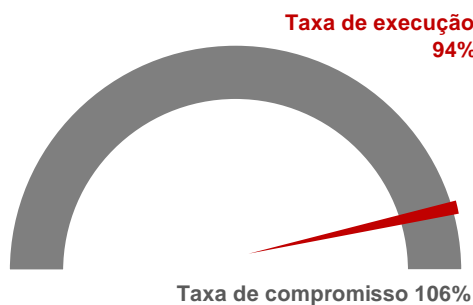
O REACT-EU foi o primeiro dos mecanismos a ser acionado e já produziu impactos significativos na sociedade e na economia. Em Portugal, há 2 139 M€ de fundos programados para o REACT-EU correspondentes a uma primeira tranche no valor de 1 594 M€ à qual se adicionou a segunda tranche no montante de 545 M€, recebida durante o segundo semestre de 2022,

A iniciativa *REACT-EU - Recovery Assistance for Cohesion and the Territories of Europe*, enquanto instrumento de reforço da Política da Coesão, foi criada para acelerar a recuperação da crise provocada pela pandemia do novo coronavírus (COVID-19), abrangendo três PO do Continente: PO CI, PO Açores e PO Madeira, bem como o reforço dos Programas de Desenvolvimento Rural (FEADER).

REACT-EU

→ A programação do REACT-EU no contexto do Portugal 2020 apresenta as seguintes *linhas de força*:

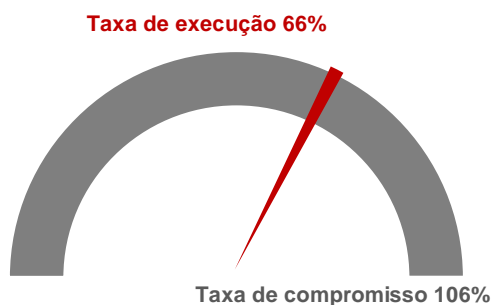
- Apoio à sobrevivência e estabilização da atividade empresarial, essencialmente para reforçar o apoio aos setores mais atingidos pela crise, através de medidas no âmbito do Programa Apoiar;
- Apoio à manutenção e criação de emprego no âmbito do Programa Ativar.PT, destinado a dar uma resposta rápida e abrangente através de formação profissional, estágios profissionais e de apoios reforçados à contratação e ao empreendedorismo, com o objetivo de apoiar a manutenção e criação de emprego;
- Reforço das respostas sociais que englobam medidas de apoio à resiliência do sistema de saúde (vacinação COVID - 19, medicamentos e dispositivos médicos e armazenamento relacionados com as vacinas); e medidas de apoio à consolidação das aprendizagens (recuperação das aprendizagens e testagem rápida nas escolas); e na sequência da mais recente reprogramação a medidas de acolhimento a refugiados oriundos da Ucrânia.
- Reforço do investimento no apoio à transição climática e ao ambiente que pretende dar resposta aos desafios enfrentados pelo país em matéria de transição climática. Serão assim apoiadas medidas de reutilização de resíduos, de reabilitação da rede hidrográfica e de apoios à Inovação produtiva verde entre outras, incluindo medidas de descarbonização do Porto de Sines na recente reprogramação da segunda tranche.



→ No final de março de 2024, o fundo aprovado no REACT-EU atingiu os 2 258 M€, destinados a financiar cerca de 89,8 mil operações. A taxa de compromisso situou-se em 106% e a taxa de execução em 94%.

→ O valor dos pagamentos efetuados aos beneficiários das operações financiadas totaliza 2 175 mil M€, o equivalente a 102% dos fundos programados e a 96% do total de fundos aprovados ou taxa de pagamento.

Desenvolvimento Rural



→ O reforço dos Programas de Desenvolvimento Rural (FEADER): Incluído no pacote de estímulos *Next Generation EU*, o Fundo Europeu Agrícola de Desenvolvimento Rural para ajudar as zonas rurais a efetuar as alterações estruturais necessárias, em consonância com o Pacto Ecológico Europeu, e a alcançar os objetivos ambiciosos ligados à Estratégia de Biodiversidade e à Estratégia Do Prado ao Prato.

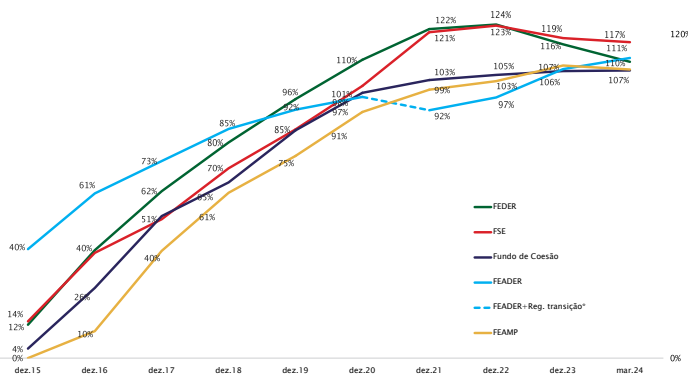
→ Os recursos adicionais do *Next Generation EU* alocados a Portugal, para a componente de Desenvolvimento Rural ascendem a 354 M€ (105 M€ em 2021 e 249 M€ em 2022 a preços correntes) a utilizar nos três Programas de Desenvolvimento Rural (PDR2020, PRORURAL+ e PRODERAM2020).

→ No final de março, estes recursos registavam uma taxa de compromisso de 106% e de execução 66%.

As aprovações e concretizações do Portugal 2020

30,7 mil M€ de fundos aprovados

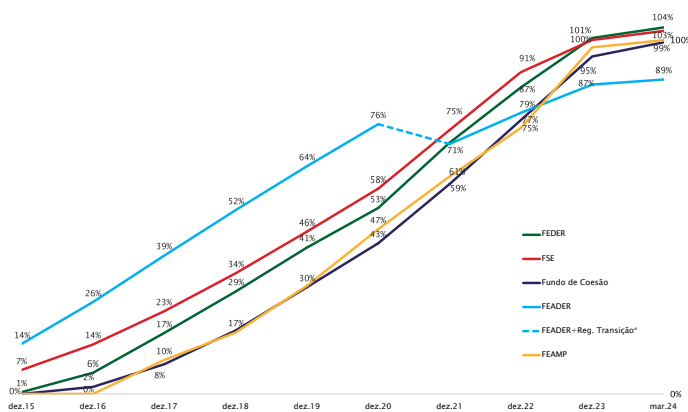
Evolução da taxa de compromisso dos fundos no Portugal 2020



- No final de março de 2024 estavam aprovados 30 mil M€ de fundos para apoiar um total de investimentos de 52 mil M€.
- Nas aprovações, destacou-se o FEADER com um acréscimo de 209 M€ no último trimestre.
- Em termos das taxas de compromisso, somente o FEADER e Fundo de Coesão registaram variações positivas; os demais fundos registaram quebras que traduzem o normal processo de ajustamento que se verifica em final de período de programação, em que os valores aprovados se aproximam da dotação financeira de cada fundo.
- A taxa de compromisso do Portugal 2020 passou dos 114%, registados no final dezembro de 2023, para 112% no primeiro trimestre de 2024.

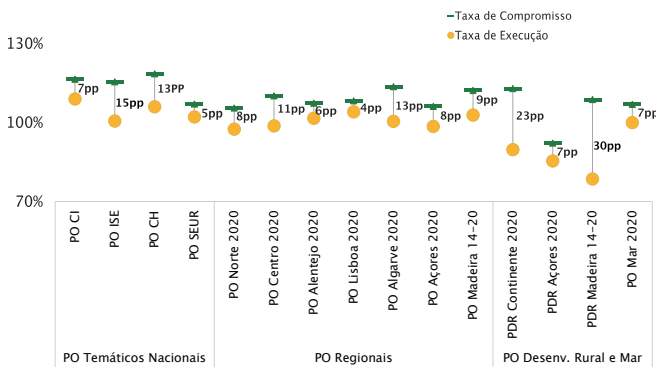
26,9 mil M€ de fundos executados

Evolução da taxa de execução dos fundos no Portugal 2020



- No final do primeiro trimestre estavam executados 26,9 mil M€ de fundos. Do fundo executado por domínio temático, 8,2 mil M€ enquadram-se no domínio da competitividade, 4,8 mil M€ no domínio do capital humano e 4,5 mil M€ no desenvolvimento rural.
- O maior volume de fundo executado no primeiro trimestre regista-se no FEDER, com um aumento de 329 M€, seguido do FSE com um acréscimo de 195 M€.
- Em termos das taxas de execução, a maior variação, face a dezembro de 2023, registou-se no Fundo de Coesão com +4 p.p., seguido do FEDER com +3 p.p., aumentando a taxa do Portugal 2020 em 2,7 p.p..

Diferencial entre taxas de compromisso e taxas de execução por PO

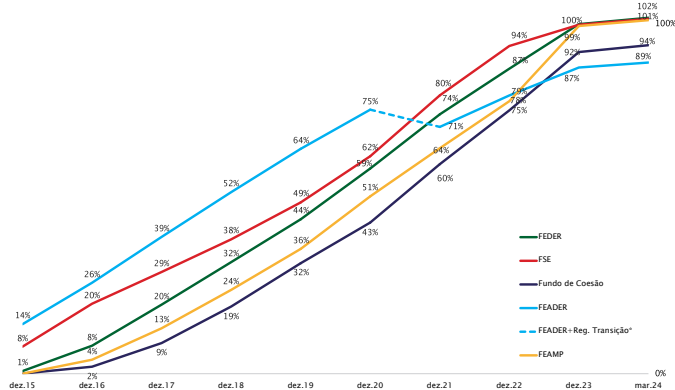


- No final março de 2024 todos os PO apresentam um diferencial, entre as taxas de compromisso e as taxas de execução, não superior a 30%, destacando-se o PDR Madeira com a maior diferença de 30%.
- Os PO com diferenciais mais baixos, em que a execução mais se aproxima do compromisso, são o PO Lisboa, o PO SEUR, o PO Alentejo.

Os pagamentos aos beneficiários do Portugal 2020

Volume de pagamentos atingiu 98% da dotação total

Evolução do rácio pagamentos/programado no Portugal 2020



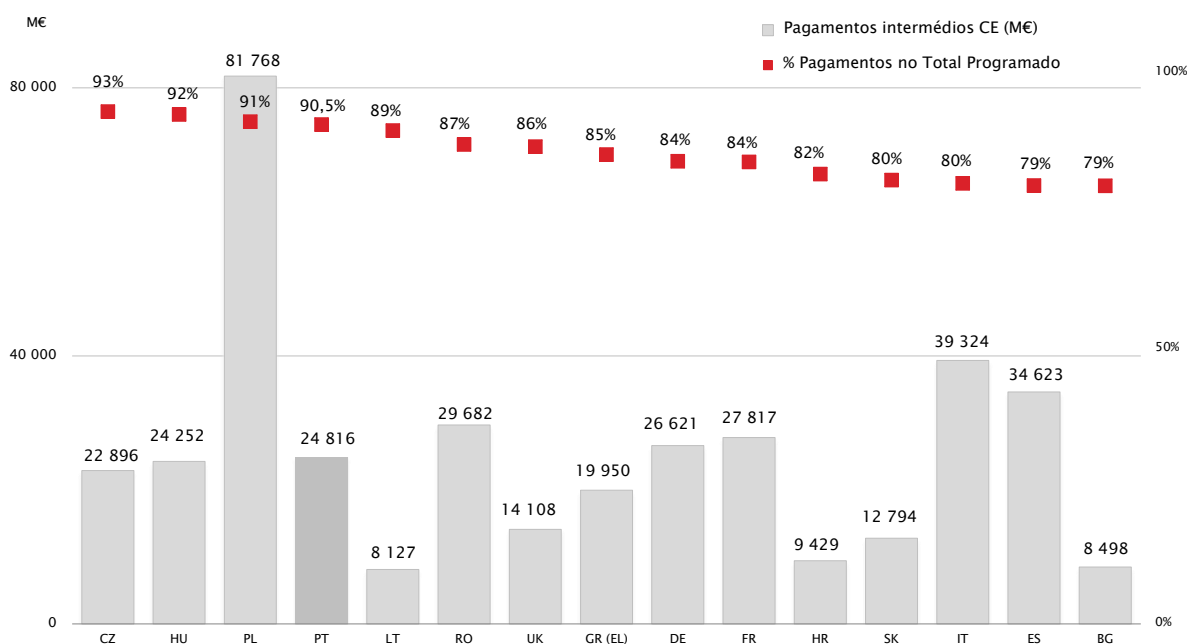
- No final de março de 2024, estavam efetuados pagamentos aos beneficiários na ordem dos 26,5 mil M€ de fundos, o que representa 98% da dotação total de fundos do Portugal 2020.
- Do volume de pagamentos efetuados, o domínio da competitividade e internacionalização regista a maior concentração de pagamentos, com 8,2 mil M€, seguido dos domínios do capital humano com 4,7 mil M€ e do desenvolvimento rural com 4,5 mil M€.
- Em termos de fundos, o maior volume de pagamentos efetuados no trimestre regista-se no FEDER com 201 M€ face a dezembro de 2023.
- O volume de pagamentos representa 88% do volume de fundos aprovados (taxa de pagamento) e as maiores variações registadas verificaram-se no FEDER com 6,7 p.p.

Mais de 90% do valor programado no Portugal 2020 já foi transferido para Portugal pela CE

Até ao final do primeiro trimestre de 2024, foram transferidos 24 816 M€ para Portugal a título de pagamentos intermédios efetuados pela Comissão Europeia (CE), como resultado da execução das operações financiadas pelos fundos europeus afetos ao Portugal 2020. A CE já transferiu para Portugal 90,5% do valor programado no Portugal 2020. A 31 de março, Portugal registava a quarta maior taxa de pagamentos intermédios, de entre os países com envelopes financeiros acima de 7 mil M€, com 4,3 pontos percentuais acima da média da UE (86,2%).

O montante transferido pela CE para Portugal é o sétimo maior no conjunto dos Estados-Membros, abaixo da Polónia, Itália, Espanha, Roménia, França e Alemanha (países com envelopes financeiros superiores ao de Portugal). No total, a CE transferiu 423 466 M€ para os 28 Estados-Membros e desse montante 5,9% foi transferido para Portugal.

Pagamentos intermédios da CE aos Estados-Membros no total dos fundos (31.março.2024)



Nota: No gráfico apenas estão representados os Estados-Membros cujos envelopes financeiros são superiores 7 mil M€ para os 7 anos do período de programação (2014-2020)

Fonte: CE / DG BUDGET

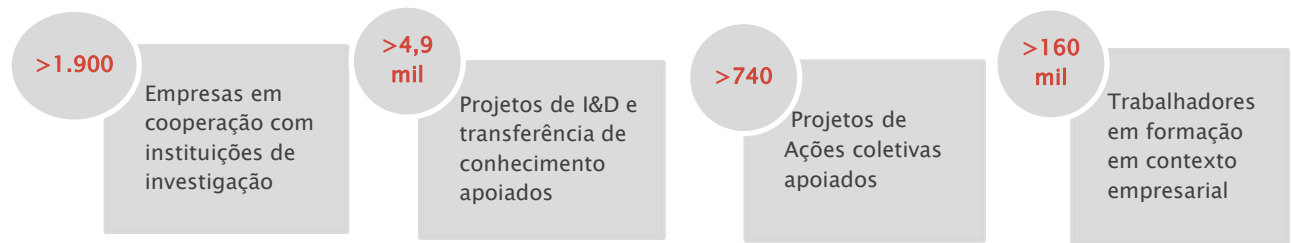
Os indicadores de realização física do Portugal 2020

Domínio Competitividade e Internacionalização

Até 31 de março foram apoiadas mais de 31 mil empresas através dos Sistemas de Incentivos, destacando-se o PO CI com cerca de 18 mil empresas, número que também reflete as medidas concretizadas no âmbito do combate aos efeitos económicos da crise pandémica, designadamente por ação do “Apoiar”, sendo que a redução face ao trimestre anterior decorre sobretudo do reenquadramento de operações na iniciativa REACT-EU.

Mais de 5,7 Empresas beneficiaram de apoio à internacionalização, destacando-se o PO CI com cerca de 2,9 mil, seguido do PO Norte com 1,1 empresas.

Outros indicadores



Domínio Inclusão Social e Emprego

No final do primeiro trimestre de 2024, o número de pessoas que beneficiam de estágios profissionais ascendeu a mais de 158 mil indivíduos, com destaque para o PO ISE com o maior número de formandos abrangidos (130 mil), seguido do PO Lisboa (mais de 11 mil).

O número de participações em ações de formação ascendeu a 3,7 milhões (de participações), com destaque para o PO ISE com o maior número (3,5 milhões), seguido do PO Lisboa (134 mil).

Outros indicadores

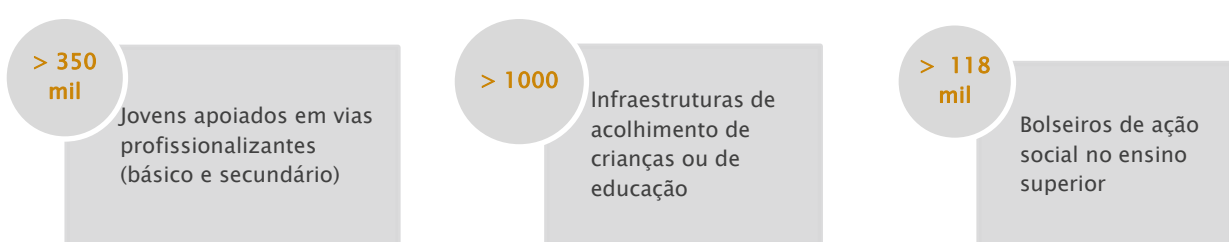


Domínio Capital Humano

No final de março foram apoiados mais de 34 mil jovens e adultos em cursos pós-secundário, com destaque para o PO Norte com mais de 13 mil, seguido do PO Centro com 9 mil e do PO CH com mais de 6,5 mil jovens e adultos apoiados.

No que respeita a adultos apoiados em modalidades de longa duração de dupla certificação, foram beneficiados cerca de 117 mil adultos, a maioria dos quais apoiados pelo PO CH com mais de 102 mil.

Outros indicadores

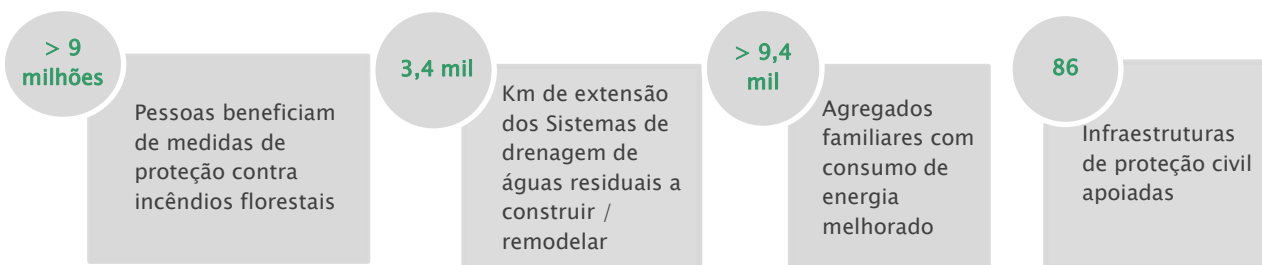


Domínio Sustentabilidade e Eficiência no Uso de Recursos

No final do primeiro trimestre de 2024, o apoio à redução anual do consumo de energia primária nos edifícios públicos registou cerca 370 milhões KWh/ano, sendo a expressão mais relevante do PO SEUR (80%).

A Economia de Energia poupada em resultado dos incentivos a projetos no setor dos transportes traduziu-se em 15 mil Toneladas equivalente de petróleo, registadas a nível nacional.

Outros indicadores



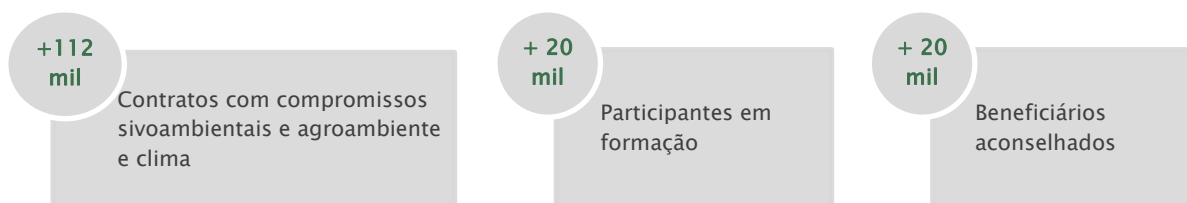
Domínio Desenvolvimento Rural

A 31 de março de 2024 a área comprometida com medidas de superfície/animais representa 5 838 mil ha.

Os 12 468 projetos aprovados no âmbito do LEADER apoiam o desenvolvimento local.

Os 2,4 mil M€ de despesa pública comprometida para apoio ao investimento na exploração agrícola, transformação e comercialização de produtos agrícolas e infraestruturas de regadio contribui para o desenvolvimento do setor agrícola nacional.

Outros indicadores

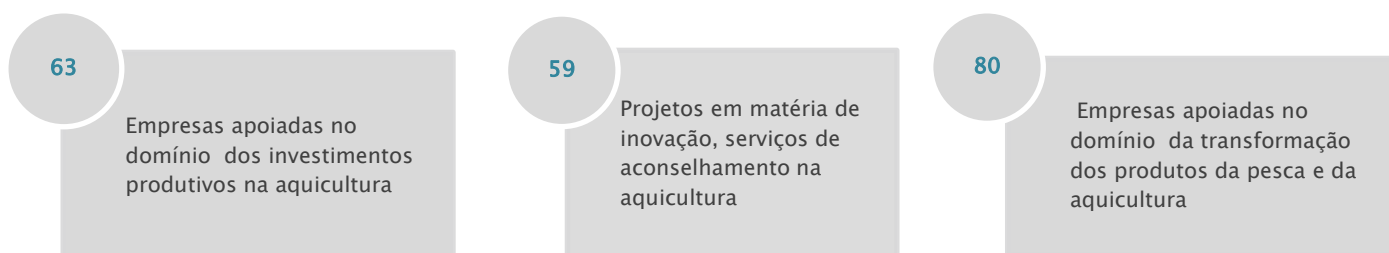


Domínio Assuntos Marítimos e Pescas

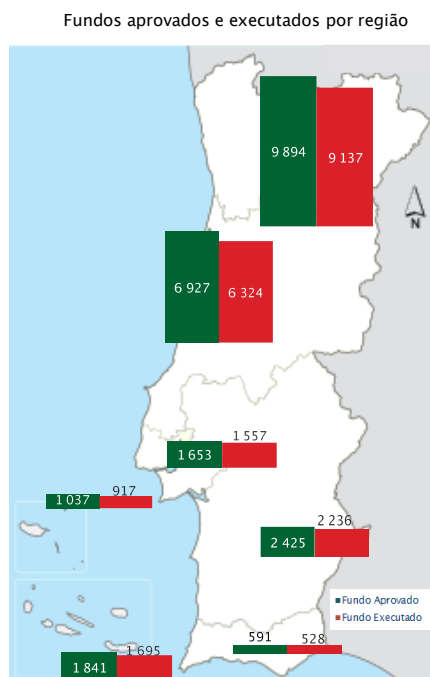
No final do primeiro trimestre de 2024 o número de projetos aprovados no domínio da promoção de uma pesca ambientalmente sustentável, eficiente em termos de recursos, inovadora, e competitiva, situou-se nos 518 projetos no domínio dos investimentos a bordo e 149 projetos no domínio do valor acrescentado, qualidade, utilização das capturas indesejadas e portos de pesca, locais de desembarque, lotas e abrigos.

No domínio do aumento do potencial dos sítios aquícolas e medidas relativas à saúde pública e animal foram apoiados 327 projetos.

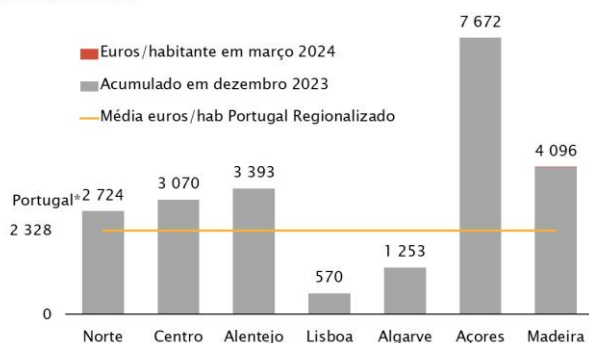
Outros indicadores



As localizações das operações do Portugal 2020¹

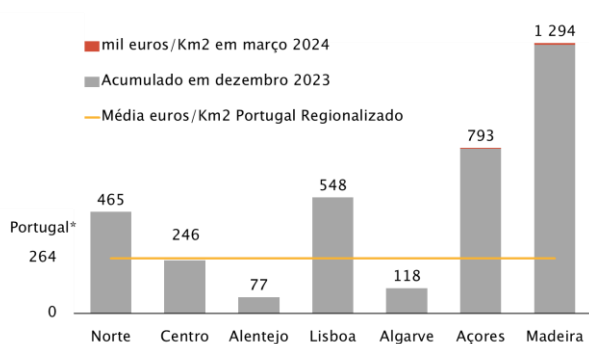


Intensidades de apoio inerentes aos fundos aprovados (euros/habitante)



*Média considerando apenas as verbas possíveis de regionalizar ao nível de NUTS II, sendo que a média global é de 2 870.

Intensidades de apoio inerentes aos fundos aprovados (mil euros/km²)



*Média considerando apenas as verbas possíveis de regionalizar ao nível de NUTS II, sendo que a média global é de 326 mil €/km²

- Os envelopes financeiros são definidos no início do período de programação para as diversas regiões, dependem do nível de desenvolvimento de cada região (quanto menor, maior o envelope) e são concretizados em candidaturas aprovadas (operações) e posteriormente em operações em execução.
- Há 4 regiões menos desenvolvidas (Norte, Centro, Alentejo e Açores), uma em transição (Algarve) e duas regiões mais desenvolvidas (Lisboa e Madeira).
- A maior dinâmica de execução verifica-se na região de Lisboa com 94% do aprovado já executado, seguido do Norte, Alentejo, Açores, com 92%. Numa posição intermédia. Com taxas de realização mais reduzidas encontram-se o Algarve (89%) e a Madeira (88%).
- A região Norte concentra 34% do fundo executado no montante de 9 137 M€, e a região Centro absorve 24% dos montantes aprovados (6 323 M€) em investimentos do domínio da competitividade e do capital humano.

- Até ao final de março, foram aprovados em média 2 328 euros por habitante de fundos passíveis de regionalização, quando a média global foi 2 870 €/hab.
- As regiões de Lisboa e do Algarve, que têm menor intensidade de apoio por pertencem, respetivamente, à categoria das regiões mais desenvolvidas e em transição. Todas as restantes regiões estão acima da média nos fundos aprovados per capita².
- As regiões ultraperiféricas dos Açores e a Madeira registam as maiores intensidades de fundos aprovados por habitante.
- Nas três regiões menos desenvolvidas do Continente as intensidades de apoio variam entre os 2 724 euros por habitante do Norte e os 3 393 do Alentejo³.

- Relativizar o volume dos fundos aprovados pela superfície do território permite conhecer investimentos não diretamente relacionados com a dimensão populacional dos territórios (e.g. em equipamentos em áreas de baixa densidade ou em infraestruturas de acessibilidade das ilhas).
- As regiões autónomas dos Açores e da Madeira têm elevadas intensidades de apoio por km².
- A intensidade relativa em Lisboa e no Norte, que ronda os 500 mil €/km², contrasta com a intensidade relativa nas regiões do Alentejo e do Algarve, cerca de cinco vezes mais baixa.
- Até final de março foram aprovados em média 264 mil € por km² de fundos passíveis de regionalização e o total de fundos superou os 326 mil € por km².

¹Em março de 2024, é possível regionalizar 81,1% dos fundos aprovados. Dos 18,9% restantes, 16,9% correspondem às operações aprovadas do FEADER do Continente cuja localização não foi possível apurar e 2% a operações que abrangem mais do que uma região NUTS II (por razões de arredondamento, a soma das parcelas pode não totalizar 100%).

²No 1º trimestre de 2024 foram atualizados os indicadores relativos às estimativas do INE: população residente e nº de empresas (para 2022).

³Verificam-se ligeiras quebras nas intensidades de apoio resultantes da diminuição dos valores das aprovações.

Informação Anexa



Portugal 2020 – Processo de seleção por PO

Programa	Dotação de Fundo	Total de avisos ou períodos de candidatura*		Avisos ou períodos de candidatura em aberto		Candidaturas apresentadas			Taxa de aprovação líquida		Taxa de contratação	
		Nº	Fundo comunitário a concurso	Nº	Fundo comunitário a concurso	Nº	Investimento/custo total previsto	Inv./custo médio candid.	Candi-daturas	Inv./custo total	Candi-daturas	Fundo comunitário
			mil euros		mil euros							
Portugal 2020	26 890 489	4 803	32 385 139	1	1 227	620 001	98 376 477	159	58%	58%	100%	100%
FUNDOS DA POLÍTICA DE COESÃO	21 408 717	3 555	29 712 568	0	0	164 673	81 971 656	2 859	58%	58%	100%	100%
FEDER	11 000 965	2 116	15 568 631	0	0	119 927	59 943 365	500	50%	49%	100%	100%
FSE/IEJ	7 626 701	1 218	10 761 638	0	0	41 458	15 501 794	374	56%	74%	100%	100%
Fundo de Coesão	2 781 050	221	3 382 298	0	0	3 288	6 526 496	1 985	64%	85%	100%	100%
PO Temáticos	12 000 406	701	15 664 330	0	0	71 623	44 045 797	615	55%	58%	100%	100%
PO Competitividade e Internacionalização (COMPETE 2020)	4 383 238	266	5 551 223	0	0	47 229	28 013 232	593	50%	45%	100%	99%
PO Inclusão Social e Emprego	2 217 002	133	2 620 870	0	0	11 802	5 336 809	452	44%	61%	100%	100%
PO Capital Humano	3 197 424	92	4 891 538	0	0	9 329	5 261 241	564	94%	90%	100%	100%
PO Sustentabilidade e Eficiência no Uso de Recursos	2 202 742	210	2 600 698	0	0	3 263	5 434 515	1 665	64%	82%	100%	100%
PO Regionais do Continente	7 752 503	2 308	11 469 593	0	0	78 172	32 372 110	414	43%	53%	100%	100%
PO Norte 2020	3 378 771	570	4 546 270	0	0	31 778	12 967 224	408	43%	54%	100%	100%
PO Centro 2020	2 155 031	479	3 073 368	0	0	23 086	9 089 189	394	43%	54%	99%	100%
PO Alentejo 2020	1 082 944	497	1 779 049	0	0	9 163	3 688 898	403	50%	58%	100%	100%
PO Lisboa 2020	817 081	398	1 595 580	0	0	10 669	4 977 263	467	35%	45%	100%	100%
PO Algarve 2020	318 676	364	475 326	0	0	3 476	1 649 536	475	47%	53%	100%	100%
PO Regiões Autónomas	1 538 707	512	2 368 587	0	0	14 447	5 337 443	369	81%	74%	100%	100%
PO Açores 2020	1 137 481	265	1 675 685	0	0	6 000	3 205 079	534	74%	74%	100%	100%
PO Madeira 14-20	401 226	247	692 903	0	0	8 447	2 132 364	252	85%	75%	100%	100%
PO Assistência Técnica	117 100	34	210 058	0	0	431	216 306	502	64%	79%	100%	100%
PO Assistência Técnica 2020	117 100	34	210 058	0	0	431	216 306	502	64%	79%	100%	100%
FEAMP	392 485	241	347 529	0	0	13 155	1 068 579	81	n.d.	n.d.	100%	n.d.
PO Assuntos Marítimos e das Pescas	392 485	241	347 529	0	0	13 155	1 068 579	81	n.d.	n.d.	100%	n.d.
PO Mar 2020	392 485	241	347 529	0	0	13 155	1 068 579	81	n.d.	n.d.	100%	n.d.
FEADER	5 089 287	1 007	2 325 043	1	1 227	442 173	15 336 242	35	114%	68%	18%	56%
Programas de Desenvolvimento Rural	5 089 287	1 007	2 325 043	1	1 227	442 173	15 336 242	35	114%	68%	18%	56%
PDR Continente (PDR2020)	4 474 098	247	1 653 243	1	1 227	393 609	14 186 207	36	115%	68%	16%	52%
dos quais, medidas superfície/animais	0	0	0	0	0	403 778	2 771 746	7	n.a.	n.a.	n.d.	n.d.
PDR Açores (ProRural+)	382 645	552	368 233	0	0	26 609	618 321	23	95%	75%	63%	104%
dos quais, medidas superfície/animais	0	0	0	0	0	10 750	212 557	20	n.a.	n.a.	n.d.	n.d.
PDR Madeira (Proderam 2020)	232 544	208	303 567	0	0	21 955	531 715	24	128%	65%	6%	76%
dos quais, medidas superfície/animais	0	0	0	0	0	18 953	74 075	4	n.a.	n.a.	n.d.	n.d.

* Deve notar-se que a contabilização dos Avisos ou períodos de candidatura é feita por PO, prioridade de investimento (PI) e por fundo. Isto significa que o número de concursos reportados neste quadro é superior ao número de avisos publicitados no Portal do Portugal 2020, visto que um aviso publicitado pode incluir diferentes PO, PI e fundos.

Estratégias de Desenvolvimento Territorial do Portugal 2020 – Processo de seleção

Estratégias de Desenvolvimento Territorial	Total de concursos/períodos de candidatura			Concursos/períodos de candidatura em aberto		Concursos/períodos de candidatura encerrados		Candidaturas apresentadas			Candidaturas aprovadas		
	Nº	Fundo comunitário a concurso		Nº	Fundo comunitário a concurso	Nº	Fundo comunitário a concurso	Nº	Fundo Comunitário	Fundo Comunitário médio por candidatura	Nº	Fundo Comunitário	Fundo Comunitário médio por candidatura
		mil euros	% da Dotação de Fundo		mil euros		mil euros		mil euros			mil euros	
Total	43	2 353 408	n.a.	0	0	43	2 353 408	611	n.a.	n.a.	512	2 786 419	n.a.
Estratégias Integradas de Desenvolvimento Territorial (EIDT)	5	n.a.	n.a.	0	n.a.	5	n.a.	26	n.a.	n.a.	23	n.a.	n.a.
Pactos para o Desenvolvimento Territorial (ITI)	7	1 045 742	n.a.	0	0	7	1 045 742	22	2 205 310	100 241	22	1 363 571	61 981
DLBC 1ª fase – Grupos de Ação Local (GAL)	8	n.a.	n.a.	0	n.a.	8	n.a.	187	n.a.	n.a.	92	n.a.	n.a.
DLBC 2ª fase –Estratégias de Desenvolvimento Local (EDL)	8	306 300	n.a.	0	0	8	306 300	97	n.d.	n.d.	82	306 019	3 732
Valorização Económica dos Recursos Endógenos (PROVERE)	4	n.a.	n.a.	0	n.a.	4	n.a.	n.d.	n.a.	n.a.	18	n.a.	n.a.
Planos Estratégicos de Desenvolvimento Urbano (PEDU)	5	800 666	n.a.	0	0	5	800 666	107	n.d.	n.d.	105	854 449	8 138
Planos de Ação de Regeneração Urbana (PARU)	6	200 700	n.a.	0	0	6	200 700	172	n.d.	n.d.	170	262 379	1 543

Portugal 2020 – Execução Financeira por PO (1)

Programa Operacional / Fundo	Programação Financeira 2014-2020 (PR)			Candidaturas aprovadas (operações) (AP)			
	Financiamento Total	Despesa Pública	Fundo Comunitário	Nº	Investimento/ custo total	Investimento/ custo total elegível	Fundo Comunitário
	mil euros	mil euros	mil euros		mil euros	mil euros	mil euros
Portugal 2020	33 814 030	30 930 794	26 890 489	593 687	52 108 355	45 149 309	30 037 475
Fundos da Política de Coesão	27 670 978	24 787 742	21 408 717	77 888	40 768 854	35 227 861	23 960 484
FEDER	15 190 074	12 519 474	11 000 965	54 556	24 767 425	21 006 680	12 073 634
FSE/IEJ	9 209 080	9 039 531	7 626 701	21 277	10 758 578	10 627 840	8 923 805
Fundo de Coesão	3 271 824	3 228 737	2 781 050	2 055	5 242 852	3 593 340	2 963 045
PO Temáticos	15 341 559	13 616 949	12 000 406	37 447	22 663 647	19 533 944	13 815 625
PO Competitividade e Internacionalização (COMPETE 2020)	6 379 254	4 692 628	4 383 238	23 164	10 903 468	9 207 362	5 106 357
PO Inclusão Social e Emprego	2 568 504	2 568 504	2 217 002	4 970	3 003 121	2 968 264	2 560 499
PO Capital Humano	3 802 340	3 802 340	3 197 424	7 279	4 465 854	4 447 734	3 790 365
PO Sustentabilidade e Eficiência no Uso de Recursos	2 591 461	2 553 477	2 202 742	2 034	4 291 204	2 910 584	2 358 403
PO Regionais do Continente	10 319 189	9 255 681	7 752 503	29 616	14 571 330	12 445 533	8 348 469
PO Norte 2020	4 216 411	3 806 054	3 378 771	12 124	5 961 542	5 224 741	3 565 511
PO Centro 2020	2 630 817	2 391 359	2 155 031	8 576	3 990 073	3 405 173	2 373 394
PO Alentejo 2020	1 310 877	1 203 433	1 082 944	3 895	1 898 752	1 509 244	1 162 673
PO Lisboa 2020	1 726 961	1 481 972	817 081	3 547	1 989 843	1 739 662	884 703
PO Algarve 2020	434 122	372 864	318 676	1 474	731 120	566 712	362 187
PO Regiões Autónomas	1 867 790	1 772 672	1 538 707	10 551	3 363 913	3 080 898	1 657 484
PO Açores 2020	1 395 759	1 300 641	1 137 481	3 795	1 840 484	1 675 081	1 207 253
PO Madeira 14-20	472 031	472 031	401 226	6 756	1 523 429	1 405 817	450 231
PO Assistência Técnica	142 440	142 440	117 100	274	169 965	167 486	138 907
PO Assistência Técnica 2020	142 440	142 440	117 100	274	169 965	167 486	138 907
FEAMP	n.a.	n.a.	392 485	10 273	794 546	690 056	419 526
PO Assuntos Marítimos e das Pescas	n.a.	n.a.	392 485	10 273	794 546	690 056	419 526
PO Mar 2020	n.a.	n.a.	392 485	10 273	794 546	690 056	419 526
FEADER	6 143 052	6 143 052	5 089 287	505 526	10 544 955	9 231 391	5 657 465
Programas de Desenvolvimento Rural	6 143 052	6 143 052	5 089 287	505 526	10 544 955	9 231 391	5 657 465
PDR Continente (PDR2020)	5 430 439	5 430 439	4 474 098	451 929	9 729 304	8 436 962	5 051 696
dos quais, medidas superfície/animais ¹				377 912	2 799 211	2 799 211	2 320 059
PDR Açores (ProRural+)*	443 266	443 266	382 645	25 411	465 599	465 599	352 891
dos quais, medidas superfície/animais ¹				10 756	211 632	211 632	185 168
PDR Madeira (Proderam 2020)	269 346	269 346	232 544	28 186	350 052	328 830	252 878
dos quais, medidas superfície/animais ¹				18 945	68 088	68 088	60 657

¹ As medidas superfície/animais referem-se a medidas agroambiente clima, agricultura biológica, pagamentos natura, zonas com condicionantes naturais ou específicas e medidas florestais baseadas na superfície.

Portugal 2020 – Execução Financeira por PO (2)

Programa Operacional / Fundo	Despesa executada (EXEC)		Pagamentos aos beneficiários (PG)		Despesa certificada à CE (CT)	
	Investimento/custo total elegível	Fundo Comunitário	Fundo Comunitário	Custo Total	Fundo Comunitário	
	mil euros	mil euros	mil euros	mil euros	mil euros	
Portugal 2020	32 746 374	26 909 124	26 450 543	25 348 763	18 245 457	
Fundos da Política de Coesão	32 095 615	21 992 422	21 529 982	24 758 564	17 892 837	
FEDER	19 467 252	11 400 018	11 187 510	13 819 481	8 681 650	
FSE/IEJ	9 298 052	7 827 789	7 732 367	8 049 142	6 753 122	
Fundo de Coesão	3 330 311	2 764 615	2 610 105	2 889 942	2 458 065	
PO Temáticos	17 972 157	12 647 569	12 549 360	13 539 597	10 271 468	
PO Competitividade e Internacionalização (COMPETE 2020)	8 677 675	4 777 835	4 834 209	5 382 571	3 316 691	
PO Inclusão Social e Emprego	2 582 470	2 230 098	2 217 804	2 412 943	2 071 404	
PO Capital Humano	3 975 369	3 389 350	3 407 459	3 353 048	2 859 970	
PO Sustentabilidade e Eficiência no Uso de Recursos	2 736 644	2 250 285	2 089 887	2 391 035	2 023 403	
PO Regionais do Continente	11 147 542	7 694 404	7 354 902	8 706 873	6 166 866	
PO Norte 2020	4 619 781	3 294 567	3 160 656	3 677 049	2 717 994	
PO Centro 2020	3 005 096	2 128 441	2 022 501	2 350 868	1 721 449	
PO Alentejo 2020	1 408 926	1 100 519	1 036 663	1 176 080	918 142	
PO Lisboa 2020	1 617 725	850 635	826 777	1 121 280	567 200	
PO Algarve 2020	496 014	320 242	308 306	381 596	242 082	
PO Regiões Autónomas	2 837 496	1 533 840	1 515 993	2 383 046	1 345 487	
PO Açores 2020	1 565 141	1 120 978	1 105 868	1 336 066	978 586	
PO Madeira 14-20	1 272 355	412 863	410 125	1 046 980	366 901	
PO Assistência Técnica	138 420	116 609	109 728	129 048	109 016	
PO Assistência Técnica 2020	138 420	116 609	109 728	129 048	109 016	
FEAMP	650 758	392 516	396 376	590 198	352 620	
PO Assuntos Marítimos e das Pescas	650 758	392 516	396 376	590 198	352 620	
PO Mar 2020	650 758	392 516	396 376	590 198	352 620	
FEADER	n.d.	4 524 185	4 524 185	n.a.	n.a.	
Programas de Desenvolvimento Rural	n.d.	4 524 185	4 524 185	n.a.	n.a.	
PDR Continente (PDR2020)	n.d.	4 014 600	4 014 600	n.a.	n.a.	
dos quais, medidas superfície/animais ¹	n.d.	2 155 276	2 155 276	n.a.	n.a.	
PDR Açores (ProRural+)*	n.d.	326 869	326 869	n.a.	n.a.	
dos quais, medidas superfície/animais ¹	n.d.	189 561	189 561	n.a.	n.a.	
PDR Madeira (Proderam 2020)	n.d.	182 716	182 716	n.a.	n.a.	
dos quais, medidas superfície/animais ¹	n.d.	60 282	60 282	n.a.	n.a.	

¹ As medidas superfície/animais referem-se a medidas agroambiente clima, agricultura biológica, pagamentos natura, zonas com condicionantes naturais ou específicas e medidas florestais baseadas na superfície.

Portugal 2020 – Execução Financeira por PO (3)

Programa Operacional / Fundo	Indicadores financeiros (Fundo)						
	Taxa de compromisso (AP/PR)	Taxa de execução (EXEC/PR)	Taxa de realização (EXEC/AP)	Taxa de pagamento (PG/AP)	Taxa de certificação do fundo programado (CT/PR)	Taxa de reembolso (PG/EXEC)	Rácio pagam/programado (PG/PR)
Portugal 2020	112%	100%	90%	88%	68%	98%	98%
Fundos da Política de Coesão	112%	103%	92%	90%	84%	98%	101%
FEDER	110%	104%	94%	93%	79%	98%	102%
FSE/IEJ	117%	103%	88%	87%	89%	99%	101%
Fundo de Coesão	107%	99%	93%	88%	88%	94%	94%
PO Temáticos	115%	105%	92%	91%	86%	99%	105%
PO Competitividade e Internacionalização (COMPETE 2020)	116%	109%	94%	95%	76%	101%	110%
PO Inclusão Social e Emprego	115%	101%	87%	87%	93%	99%	100%
PO Capital Humano	119%	106%	89%	90%	89%	101%	107%
PO Sustentabilidade e Eficiência no Uso de Recursos	107%	102%	95%	89%	92%	93%	95%
PO Regionais do Continente	108%	99%	92%	88%	80%	96%	95%
PO Norte 2020	106%	98%	92%	89%	80%	96%	94%
PO Centro 2020	110%	99%	90%	85%	80%	95%	94%
PO Alentejo 2020	107%	102%	95%	89%	85%	94%	96%
PO Lisboa 2020	108%	104%	96%	93%	69%	97%	101%
PO Algarve 2020	114%	100%	88%	85%	76%	96%	97%
PO Regiões Autónomas	108%	100%	93%	91%	87%	99%	99%
PO Açores 2020	106%	99%	93%	92%	86%	99%	97%
PO Madeira 14-20	112%	103%	92%	91%	91%	99%	102%
PO Assistência Técnica	119%	100%	84%	79%	93%	94%	94%
PO Assistência Técnica 2020	119%	100%	84%	79%	93%	94%	94%
FEAMP	107%	100%	94%	94%	90%	101%	101%
PO Assuntos Marítimos e das Pescas	107%	100%	94%	94%	90%	101%	101%
PO Mar 2020	107%	100%	94%	94%	90%	101%	101%
FEADER	111%	89%	80%	80%	n.a.	100%	89%
Programas de Desenvolvimento Rural	111%	89%	80%	80%	n.a.	100%	89%
PDR Continente (PDR2020)	113%	90%	79%	79%	n.a.	100%	90%
dos quais, medidas superfície/animais ¹	n.a.	n.a.	93%	93%	n.a.	100%	n.a.
PDR Açores (ProRural+)*	92%	85%	93%	93%	n.a.	100%	85%
dos quais, medidas superfície/animais ¹	n.a.	n.a.	102%	102%	n.a.	100%	n.a.
PDR Madeira (Proderam 2020)	109%	79%	72%	72%	n.a.	100%	79%
dos quais, medidas superfície/animais ¹	n.a.	n.a.	99%	99%	n.a.	100%	n.a.

¹ As medidas superfície/animais referem-se a medidas agroambiente clima, agricultura biológica, pagamentos natura, zonas com condicionantes naturais ou específicas e medidas florestais baseadas na superfície.

Portugal 2020 – Indicadores físicos (1)

Domínio Competitividade e Internacionalização

Indicador Trimestral*	Un.	Total	PO CI	PO ISE	PO CH	PO SEUR	PO Norte	PO Centro	PO Alentejo	PO Lisboa	PO Algarve	PO Açores	PO Madeira
Projetos de I&D e transferência de conhecimento apoiados	Nº	4 951	2 497	-	-	-	652	608	141	786	148	55	64
Empresas em cooperação com instituições de investigação	Nº	1 940	790	-	-	-	783	165	16	129	23	18	16
Serviços da Administração Pública apoiados	Nº	886	186	-	-	-	369	180	85	-	34	29	3
Novas empresas/start-ups apoiadas	Nº	945	-	-	-	-	202	242	127	26	41	289	18
Empresas que beneficiam de apoio à internacionalização	Nº	5 720	2 976	-	-	-	1 167	696	206	439	151	57	28
Empresas apoiadas no âmbito dos Sistemas de Incentivo**	Nº	31 114	18 713	-	-	-	4 135	3 006	692	1 129	477	1 967	995
Investimento elegível apoiado no âmbito dos Sistemas de Incentivo**	M€	11 211	6 670	-	-	-	2 140	1 182	308	533	228	-	150
Projetos de ações coletivas apoiados	Nº	745	335	-	-	-	204	37	127	8	28	-	6
Linhas férreas intervencionadas	Km	506	506	-	-	-	-	-	-	-	-	-	-
Trabalhadores apoiados em ações de formação em contexto empresarial	Nº	164 375	153 855	-	-	-	6 305	2 570	200	532	308	-	605

* Reporta as realizações efetuadas/a efetuar nas operações em curso e as realizações concretizadas nas operações concluídas. As situações de redução do valor do indicador resultam de rescisões/revogações/anulações.

** Em particular, no PO CI os decréscimos no âmbito dos Sistemas de Incentivos (PI 3.3) decorrem da transferência de operações para o REACT-EU (eixo VII – FEDER).

Domínio Inclusão Social e Emprego

Indicador Trimestral*	Unidade	Total	PO CI	PO ISE	PO CH	PO SEUR	PO Norte	PO Centro	PO Alentejo	PO Lisboa	PO Algarve	PO Açores	PO Madeira
Pessoas que beneficiam de apoios à contratação**	Nº	111 173	-	91 588	-	-	-	-	-	8 368	3 209	5 766	2 242
Pessoas que beneficiam de estágios profissionais	Nº	158 426	-	130 120	-	-	537	464	-	11 287	4 671	8 873	2 474
Participações em ações de formação	Nº	3 788 184	-	3 566 980	-	-	-	-	-	134 132	62 753	4 477	19 842
Participações de pessoas com deficiência e incapacidade em formação	Nº	32 451	-	29 054	-	-	-	-	-	3 099	-	-	298
Participantes em ações de trabalho socialmente necessário	Nº	76 260	-	-	-	-	30 625	20 975	13 750	7 315	3 595	-	-
Equipamentos sociais e de saúde apoiados**	Nº	999	-	-	-	-	455	175	192	79	37	56	5
Espaços abertos, criados ou reabilitados em áreas urbanas	M2	1 779 759	-	-	-	-	627 976	269 803	230 497	610 403	20 292	-	20 788
Habitações reabilitadas em áreas urbanas	Nº	7 023	-	-	-	-	4 322	575	255	1 871	-	-	-

* Reporta as realizações efetuadas/a efetuar nas operações em curso e as realizações concretizadas nas operações concluídas.

** Redução do valor do indicador resulta de rescisões/revogações e reprogramações.

Domínio Capital Humano

Indicador Trimestral*	Un.	Total	PO CI	PO ISE	PO CH	PO SEUR	PO Norte	PO Centro	PO Alentejo	PO Lisboa	PO Algarve	PO Açores	PO Madeira
Jovens apoiados em vias profissionalizantes (básico e secundário)**	Nº	357 380	-	-	338 173	-	-	-	-	4 755	140	8 820	5 492
Adultos apoiados em modalidades de longa duração de dupla certificação	Nº	116 895	-	-	102 194	-	-	-	-	-	1 355	12 848	498
Bolseiros em ações de formação avançada**	Nº	8 302	-	-	4 320	-	2 194	1 564	98	-	-	79	47
Jovens e adultos apoiados em cursos pós secundário	Nº	34 791	-	-	6 662	-	13 210	9 125	2 667	1 608	561	440	518
Bolseiros de ação social no ensino superior	Nº	118 009	-	-	116 056	-	-	1 953	-	-	-	-	-
Nº de infraestruturas de acolhimento de crianças ou de educação apoiadas	Nº escolas	1 013	-	-	-	-	268	310	113	241	61	14	6
Capacidade das infraestruturas de acolhimento de crianças ou de educação apoiadas	Nº de alunos	386 360	-	-	-	-	88 275	102 789	34 789	124 536	25 144	6 441	4 386

* Reporta as realizações efetuadas/a efetuar nas operações em curso e as realizações concretizadas nas operações concluídas.

**A redução do valor resulta do enquadramento de algumas operações MEA no PT2030 (POCH)

***A redução do valor resulta da reprogramação em baixa de uma operação (PO Norte)

Portugal 2020 – Indicadores físicos (2)

Domínio Sustentabilidade e Eficiência no Uso de Recursos

Indicador Trimestral*	Unidade	Total	PO	PO	PO	PO	PO	PO	PO	PO	PO	PO	PO
			CI	ISE	CH	SEUR	Norte	Centro	Alentejo	Lisboa	Algarve	Açores	Madeira
Redução anual do consumo de energia primária nos edifícios públicos **	mil KWh/ano	369 816	-	-	-	295 730	23 360	26 087	6 042	9 496	7 872	1 229	-
Agregados familiares com consumo de energia melhorado	Nº	9 415	-	-	-	1 193	5 970	1 474	39	294	-	-	445
Diminuição anual estimada das emissões de gases com efeito de estufa***	Ton. de equiv. CO2	170 612	-	-	-	163 302	-	5 006	-	183	2 118	1	1
Economias de Energia nos projetos apoiados no setor dos transportes	tep	15 086	-	-	-	14 297	-	-	-	-	-	-	789
Extensão da faixa costeira intervencionada para proteção de pessoas e bens	Km	92	-	-	-	83	-	-	-	-	-	8	-
População que beneficia de medidas de proteção contra incêndios florestais	Pessoas	9 101 316	-	-	-	9 101 316	-	-	-	-	-	-	-
Infraestruturas de proteção civil	Nº	86	-	-	-	81	-	-	-	-	-	5	-
Capacidade adicional de reciclagem de resíduos**	Ton./ano	1 023 414	-	-	-	1 009 784	-	-	-	-	-	13 630	-
Extensão dos Sistemas de Drenagem de Águas Residuais a construir/remodelar	Km	3 373	-	-	-	3 373	-	-	-	-	-	-	-
Superfície dos habitats apoiados para atingirem um melhor estado de conservação	Hectares	1 990 953	-	-	-	1 978 272	-	-	-	-	-	12 681	-
Espaços abertos, criados ou reabilitados em áreas urbanas	mil M2	11 370	-	-	-	-	5 811	3 107	1 459	630	103	213	47
Edifícios públicos ou comerciais construídos ou renovados em áreas urbanas	M2	762 741	-	-	-	-	327 104	211 440	154 333	36 643	21 303	11 021	897

* Reporta as realizações efetuadas/a efetuar nas operações em curso e as realizações concretizadas nas operações concluídas.

** A diminuição do valor total do indicador face ao trimestre anterior deve-se a rescisão de operações ou reprogramações.

***A redução do valor do indicador resultou de lapso de digitação no trimestre anterior (o valor corrigido: 10 146).

Domínio Assuntos Marítimos e Pescas

Indicador Trimestral	Unidade	PO MAR2020 Aprovado	PO MAR2020 Em execução
Projetos no domínio da proteção e restauração da biodiversidade e dos ecossistemas marinhos e da eficiência energética e atenuação das alterações climáticas	Nº	123	113
Projetos no domínio do valor acrescentado, qualidade, utilização das capturas indesejadas e portos de pesca, locais de desembarque, lotas e abrigos	Nº	149	136
Projetos em matéria de inovação, serviços de aconselhamento na aquicultura	Nº	59	38
Empresas apoiadas no domínio dos investimentos produtivos na aquicultura	Nº	63	56
Projetos no domínio do aumento do potencial dos sítios aquícolas e medidas relativas à saúde pública e animal	Nº	327	321
Projetos no domínio do controlo e recolha de dados das pescas	Nº	32	19
Empresas apoiadas no domínio da transformação dos produtos da pesca e da aquicultura	Nº	80	71
Projetos no domínio da política marítima integrada (VMI e Conhecimento Marinho)	Nº	14	8
Investimento apoiado no domínio da transformação dos produtos da pesca e da aquicultura	€	198 425 681	163 934 911
Investimento apoiado no domínio dos investimentos produtivos na aquicultura	€	106 582 880	80 695 968
Projetos apoiados no domínio dos investimentos a bordo*	Nº	518	501
Nº de projetos das Estratégias de Desenvolvimento Local*	Nº	295	260

* A diminuição do valor do indicador decorre do cancelamento de operações por desistência do beneficiário.

Domínio Desenvolvimento Rural

Indicador Trimestral	Unidade	PDR2020 PRORURAL+ Proderam2020	
		Realizações comprometidas	Realizações concretizadas
Apoio ao investimento na exploração agrícola, transformação e comercialização de produtos agrícolas e infraestruturas de regadio	€	2 393 078 874	1 539 936 274
Nº de ações/operações apoiadas	Nº	40 995	33 678
Nº de explorações/beneficiários apoiados**	Nº	68 186	40 830
Área apoiada com medidas de superfície/animais	ha	5 838 487	5 837 803
Área apoiada com medidas florestais	ha	660 831	555 314
Área apoiada em compromissos agroambiente e clima	ha	1 999 729	1 999 718
Nº de contratos com compromissos sivoambientais e agroambiente e clima	Nº	112 007	112 487
Nº de participantes em formação	Nº	20 737	5 379 *
Nº de beneficiários aconselhados	Nº	20 356	26 *
Nº grupos PEI	Nº	1 224	2 *
Nº de operações PEI	Nº	1 224	2 *
Nº de projetos LEADER**	Nº	12 468	8 644

* Não inclui informação do PDR2020.

**Situções de diminuição do valor do indicador decorrem do cancelamento/anulação projetos.

Portugal 2020 – Execução Financeira por Região

Programa Operacional /Região	Operações aprovadas (AP)		Despesa executada (EXEC)		Taxa de realização de fundo (EXEC/AP) %
	Fundo Aprovado mil euros	% em coluna	Fundo Executado mil euros	% em coluna	
Portugal 2020	30 037 475	100%	26 909 124	100%	90%
Norte	9 893 717	33%	9 136 942	34%	92%
Centro	6 927 462	23%	6 323 870	24%	91%
Alentejo	2 424 738	8%	2 236 200	8%	92%
Lisboa	1 653 119	6%	1 557 245	6%	94%
Algarve	591 254	2%	527 817	2%	89%
Açores	1 840 836	6%	1 695 479	6%	92%
Madeira	1 037 308	3%	917 040	3%	88%
Multirregional convergência	601 871	2%	488 441	2%	81%
Não regionalizado	5 067 171	17%	4 026 089	15%	0%
PO Competitividade e Internacionalização	5 106 357	100%	4 777 835	100%	94%
Norte	2 403 743	47%	2 294 468	48%	95%
Centro	1 836 664	36%	1 735 481	36%	94%
Alentejo	411 992	8%	375 280	8%	91%
Lisboa	26 391	1%	22 792	0%	0%
Algarve	36 647	1%	26 159	1%	0%
Açores	127 155	2%	104 971	2%	83%
Madeira	0	0%	0	0%	0%
Multirregional convergência	263 764	5%	218 684	5%	83%
Não regionalizado	0	0%	0	0%	0%
PO Inclusão Social e Emprego	2 560 499	100%	2 230 098	100%	87%
Norte	1 184 073	46%	1 044 316	47%	88%
Centro	849 420	33%	726 442	33%	86%
Alentejo	258 189	10%	222 618	10%	86%
Lisboa	125 865	5%	118 174	5%	94%
Algarve	23 414	1%	20 189	1%	86%
Açores	26 125	1%	26 027	1%	100%
Madeira	21 829	1%	16 683	1%	76%
Multirregional convergência	71 585	3%	55 649	2%	78%
Não regionalizado	0	0%	0	0%	0%
PO Capital Humano	3 790 365	100%	3 389 350	100%	89%
Norte	1 993 394	53%	1 795 684	53%	90%
Centro	1 232 979	33%	1 115 752	33%	90%
Alentejo	370 047	10%	321 987	9%	87%
Lisboa	54 431	1%	47 969	1%	88%
Algarve	11 899	0%	10 462	0%	88%
Multirregional convergência	127 615	3%	97 498	3%	76%
Não regionalizado	0	0%	0	0%	0%
PO Sustentabilidade e Eficiência no Uso de Recursos	2 358 403	100%	2 250 285	100%	95%
Norte	685 817	29%	647 540	29%	94%
Centro	543 387	23%	527 800	23%	97%
Alentejo	214 750	9%	208 770	9%	97%
Lisboa	467 324	20%	437 509	19%	94%
Algarve	106 085	4%	103 308	5%	97%
Açores	55 408	2%	46 947	2%	85%
Madeira	285 632	12%	278 411	12%	97%
Multirregional convergência	0	0%	0	0%	0%
Não regionalizado	0	0%	0	0%	0%
PO Regionais	10 005 953	100%	9 228 244	100%	92%
PO Norte 2020	3 565 511	36%	3 294 567	36%	92%
PO Centro 2020	2 373 394	24%	2 128 441	23%	90%
PO Alentejo 2020	1 162 673	12%	1 100 519	12%	95%
PO Lisboa 2020	884 703	9%	850 635	9%	96%
PO Algarve 2020	362 187	4%	320 242	3%	88%
PO Açores 2020	1 207 253	12%	1 120 978	12%	93%
PO Madeira 14-20	450 231	4%	412 863	4%	92%
PO Assistência Técnica 2020	138 907	100%	116 609	100%	84%
Multirregional convergência	138 907	100%	116 609	100%	73%
PDR Continente	5 051 696	100%	4 014 600	100%	79%
PDR Açores	352 891	100%	326 869	100%	93%
PDR Madeira	252 878	100%	182 716	100%	72%
PO MAR 2020	419 526	100%	392 516	100%	94%
Norte	61 178	15%	60 368	15%	99%
Centro	91 617	22%	89 954	23%	98%
Alentejo	7 087	2%	7 027	2%	99%
Lisboa	94 404	23%	80 166	20%	85%
Algarve	51 022	12%	47 458	12%	93%
Açores	72 004	17%	69 688	18%	97%
Madeira	26 737	6%	26 368	7%	99%
Multirregional convergência	0	0%	0	0%	0%
Não regionalizado	15 476	4%	11 489	3%	74%

NEXT Generation EU – Processo de seleção por PO

Programa	Dotação de Fundo	Total de avisos ou períodos de candidatura		Avisos ou períodos de candidatura em aberto		Candidaturas apresentadas		
		Nº	Fundo comunitário a concurso mil euros	Nº	Fundo comunitário a concurso mil euros	Nº	Investimento/ custo total previsto mil euros	Inv./custo médio candid. mil euros
REACT-EU	2 138 770	79	2 100 150	0	0	96 571	14 001 527	145
FEDER	1 706 970	48	1 711 038	0	0	96 521	13 486 413	140
FSE/IEJ	431 800	31	389 112	0	0	50	515 114	10 302
PO Competitividade e Internacionalização (COMPETE 2020)	1 924 893	25	1 793 867	0	0	87 500	12 902 662	147
PO Açores 2020	128 326	24	183 830	0	0	6 872	653 873	95
PO Madeira 14-20	85 551	30	122 453	0	0	2 199	444 991	202
Reforço do Desenvolvimento Rural	353 547	32	297 835	0	0	36 121	870 532	24
PDR Continente (PDR2020)	312 189	16	264 709	0	0	34 193	810 044	24
PDR Açores (ProRural+)	25 724	3	15 310	0	0	1 727	37 054	21
PDR Madeira (Proderam 2020)	15 634	13	17 816	0	0	201	23 434	117

NEXT Generation EU – Execução Financeira por PO (1)

Programa Operacional / Fundo	Programação Financeira 2014-2020 (PR)			Candidaturas aprovadas (operações) (AP)			
	Financiamento Total	Despesa Pública	Fundo Comunitário	Nº	Investimento/ custo total	Investimento/ custo total elegível	Fundo Comunitário
	mil euros	mil euros	mil euros		mil euros	mil euros	mil euros
REACT-EU	2 143 436	2 143 436	2 138 770	89 769	2 967 043	2 423 744	2 257 87
REACT-EU FEDER	1 711 636	1 711 636	1 706 970	89 725	2 460 211	1 916 911	1 751 04
REACT-EU FSE	431 800	431 800	431 800	44	506 832	506 832	506 83
PO Competitividade e Internacionalização (COMPETE 2020)	1 924 893	1 924 893	1 924 893	81 668	2 304 784	2 192 954	2 029 32
PO Açores 2020	128 326	128 326	128 326	6 627	560 269	133 678	133 67
PO Madeira 14-20	90 217	90 217	85 551	1 474	101 991	97 111	94 86
Reforço do Desenvolvimento Rural	353 547	353 547	353 547	27 287	549 776	493 903	373 29
PDR Continente (PDR2020)	312 189	312 189	312 189	25 423	503 384	447 959	334 62
PDR Açores (ProRural+)	25 724	25 724	25 724	1 721	27 340	27 340	22 12
PDR Madeira (Proderam 2020)	15 634	15 634	15 634	143	19 051	18 604	16 54

NEXT Generation EU – Execução Financeira por PO (2)

Programa Operacional / Fundo	Despesa executada (EXEC)		Pagamentos aos beneficiários (PG)		Despesa certificada à CE (CT)	
	Investimento/custo total elegível	Fundo Comunitário	Fundo Comunitário	Fundo Comunitário	Custo Total	Fundo Comunitário
	mil euros	mil euros	mil euros	mil euros	mil euros	mil euros
REACT-EU	2 161 472	2 003 971	2 174 521	2 174 521	1 733 312	1 642 23
REACT-EU FEDER	1 842 346	1 684 845	1 666 628	1 666 628	1 461 137	1 370 06
REACT-EU FSE	319 126	319 126	507 893	507 893	272 174	272 17
PO Competitividade e Internacionalização (COMPETE 2020)	1 946 505	1 791 244	1 964 801	1 964 801	1 561 391	1 471 25
PO Açores 2020	129 227	129 227	126 952	126 952	98 526	98 52
PO Madeira 14-20	85 740	83 500	82 768	82 768	73 395	72 45
Reforço do Desenvolvimento Rural	n.d.	232 978	232 978	232 978	n.a.	n.a.
PDR Continente (PDR2020)	n.d.	216 474	216 474	216 474	n.a.	n.a.
PDR Açores (ProRural+)	n.d.	11 711	11 711	11 711	n.a.	n.a.
PDR Madeira (Proderam 2020)	n.d.	4 793	4 793	4 793	n.a.	n.a.

NEXT Generation EU – Execução Financeira por PO (3)

Programa Operacional / Fundo	Indicadores financeiros (Fundo)						
	Taxa de compromisso (AP/PR)	Taxa de execução (EXEC/PR)	Taxa de realização (EXEC/AP)	Taxa de pagamento (PG/AP)	Taxa de certificação do fundo programado (CT/PR)	Taxa de reembolso (PG/EXEC)	Rácio pagam, programado (PG/PR)
REACT-EU	106%	94%	89%	96%	77%	109%	102%
REACT-EU FEDER	103%	99%	96%	95%	80%	99%	98%
REACT-EU FSE	117%	74%	63%	100%	63%	159%	118%
PO Competitividade e Internacionalização (COMPETE 2020)	105%	93%	88%	97%	76%	110%	102%
PO Açores 2020	104%	101%	97%	95%	77%	98%	99%
PO Madeira 14-20	111%	98%	88%	87%	85%	99%	97%
Reforço do Desenvolvimento Rural	106%	66%	62%	62%	n.a.	100%	66%
PDR Continente (PDR2020)	107%	69%	65%	65%	n.a.	100%	69%
PDR Açores (ProRural+)	86%	46%	53%	53%	n.a.	100%	46%
PDR Madeira (Proderam 2020)	106%	31%	29%	29%	n.a.	100%	31%

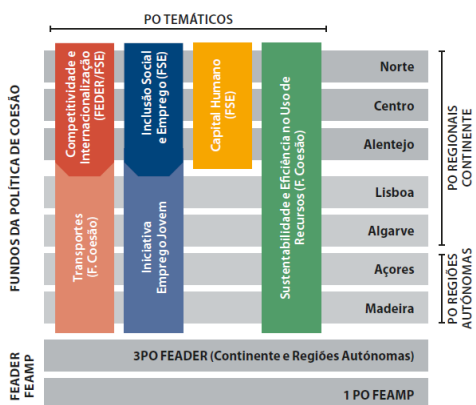
NEXT Generation EU – Execução Financeira por Região

Programa Operacional/Região	Fundo Aprovado (AP) mil euros	Despesa Executada (EXEC) mil euros	Taxa de realização (EXEC/AP) %
Total REACT EU	2 257 872	2 003 971	89%
POCI	2 029 327	1 791 244	88%
Norte	614 812	526 364	86%
Centro	355 911	304 780	86%
Área Metropolitana de Lisboa	790 568	729 046	92%
Alentejo	111 419	86 958	78%
Algarve	156 618	144 096	92%
PO Açores	133 678	129 227	97%
PO Madeira	94 867	83 500	88%

O que é o Portugal 2020

O Portugal 2020 corresponde ao Acordo de Parceria adotado entre Portugal e a Comissão Europeia, no qual se estabelecem os princípios e as prioridades de programação para a política de desenvolvimento económico, social e territorial em Portugal entre 2014 e 2020. Estes princípios de programação estão alinhados com as prioridades definidas na Estratégia Europa 2020 (Crescimento Inteligente, Sustentável e Inclusivo), com as Recomendações do Conselho a Portugal no âmbito do Semestre Europeu e com as prioridades presentes no Programa Nacional de Reformas definido pelo Governo Português.

Portugal 2020 com dotação global de cerca de 26 mil M€



Fundo Europeu do Desenvolvimento Regional - FEDER	11.001 M€	Fundos Regionalizáveis
Fundo Social Europeu - FSE	7.177 M€	
Fundo de Coesão - FC	2.781 M€	
Fundo Europeu Agrícola de Desenvolvimento Rural - FEADER	5.089 M€	Fundos Não Regionalizáveis
Fundo Europeu dos Assuntos Marítimos e da Pesca - FEAMP	392 M€	
Iniciativa Emprego Jovem - IEJ	450 M€	

O Portugal 2020 é composto por 4 Programas Operacionais (PO) Temáticos cuja abrangência territorial varia com o tipo de fundo, 7 PO Regionais multifundo, 3 Programas de Desenvolvimento Rural, 1 PO Assuntos Marítimos e Pescas.

Reúne a atuação dos cinco Fundos Europeus Estruturais e de Investimento (FEDER, Fundo de Coesão, FSE, FEADER e FEAMP) através dos quais Portugal vai dispor de 26 mil M€ até 2020. É ainda operacionalizado através da Iniciativa Emprego Jovem (IEJ).

Portugal 2020 – Domínios e Objetivos Temáticos

Competitividade e Internacionalização					
01 - Reforçar a investigação, o desenvolvimento tecnológico e a inovação	02 - Melhorar o acesso às tecnologias da informação e da comunicação, bem como a sua utilização e qualidade	03 - Reforçar a competitividade das pequenas e médias empresas	07 - Promover transportes sustentáveis e eliminar os estrangulamentos nas principais redes de infraestruturas	08 - Promover a sustentabilidade e a qualidade do emprego e apoiar a mobilidade laboral	11 - Melhorar a capacidade institucional das autoridades públicas e partes interessadas e a eficiência da administração pública
Inclusão Social e Emprego		Capital Humano	Sustentabilidade e Eficiência no Uso de Recursos		
08 - Promover a sustentabilidade e a qualidade do emprego e apoiar a mobilidade laboral	09 - Promover a integração social e combater a pobreza e qualquer discriminação	10 - Investir na educação, na formação e na formação profissional para aquisição de competências e a aprendizagem ao longo da vida	04 - Apoiar a transição para uma economia de baixo teor de carbono em todos os setores	05 - Promover a adaptação às alterações climáticas e a prevenção e gestão de riscos	06 - Preservar e proteger o ambiente e promover a eficiência energética

SIGLAS

AG: Autoridade de Gestão
 CE: Comissão Europeia
 DG Budget: Direção-Geral do Orçamento da CE
 FC: Fundo de Coesão
 FEADER: Fundo Europeu Agrícola de Desenvolvimento Rural
 FEAMP: Fundo Europeu dos Assuntos Marítimos e das Pescas
 FEDER: Fundo Europeu de Desenvolvimento Regional
 FEEI: Fundos Europeus Estruturais e de Investimento
 FSE: Fundo Social Europeu
 I&DT: Investigação e Desenvolvimento Tecnológico
 IEJ: Iniciativa Emprego Jovem
 M€: milhões de euros
 NUTS: Nomenclatura das Unidades Territoriais para Fins Estatísticos
 OI: Organismo Intermédio

PIB: Produto Interno Bruto
 PME: Pequenas e Médias Empresas
 PO: Programa Operacional
 PO AT: Programa Operacional de Assistência Técnica
 PO CI: Programa Operacional Competitividade e Internacionalização
 PO CH: Programa Operacional do Capital Humano
 PO ISE: Programa Operacional Inclusão Social e Emprego
 PO SEUR: Programa Operacional Sustentabilidade e Eficiência no Uso de Recursos
 PT2020: Portugal 2020
 p.p.: pontos percentuais
 QREN: Quadro de Referência Estratégico Nacional
 RVCC: Reconhecimento, Validação, Certificação de Competências
 TIC: Tecnologias de informação e de comunicação
 UE: União Europeia

Portugal 2020 – Conceitos e notas explicativas

Sobre o processo dos avisos:

Aviso ou período de candidatura | Fase de apresentação, admissão e seleção de candidaturas que dá origem a uma decisão para a atribuição de financiamento às operações que vierem a ser aprovadas e contratadas pelos beneficiários.

O Aviso ou período de candidatura pode ainda revestir-se da figura de *convite*, quando o mesmo é dirigido a um conjunto pré-estabelecido de entidades.

Os avisos dizem respeito a tipologias elegíveis num regulamento específico, ou a um subconjunto destas, enquadradas num Programa Operacional e num eixo prioritário. Exceionalmente, no caso de tipologias não previstas em regulamento específico, a sua definição constará em sede de aviso de abertura de concurso.

No Aviso ou período de candidatura, são estabelecidas as datas de início e de encerramento bem como a dotação orçamental de fundo comunitário a atribuir na sequência do inerente processo de seleção.

Podem existir ainda períodos de candidatura em aberto/em contínuo (com ou sem dotação orçamental explicitada), ou seja, que vigoram até à execução financeira integral da(s) tipologia(s) em causa ou, caso exista, da respetiva dotação orçamental.

Aviso ou período de candidatura em aberto | Aviso ou período de candidatura com prazo para submissão de candidaturas a decorrer.

Aviso ou período de candidatura em contínuo | Aviso ou período de candidatura é transversal ao período de programação.

Aviso ou período de candidatura encerrado | Aviso ou período de candidatura cujo prazo para submissão de candidaturas está terminado.

Sobre o processo das candidaturas:

Candidatura | Pedido formal de apoio financeiro público (nacional e/ou comunitário) apresentado pelo beneficiário à Autoridade de Gestão de um Programa Operacional (PO) ou Organismo Intermédio, com vista a garantir a realização de projetos elegíveis financiados no âmbito do PO, que prosseguem os objetivos do eixo prioritário em que se enquadram. A candidatura formaliza-se através do preenchimento de um formulário tipo – no qual é,

nomeadamente, descrita a operação a financiar, os seus objetivos, a sua sustentabilidade, o calendário de execução e a programação financeira – e demais documentação exigida para a sua instrução. A candidatura passa a designar-se *operação* aquando da sua aprovação.

Candidatura apresentada | Candidatura/Pedido de Apoio/Plano ou Estratégia submetida a um aviso ou período de candidatura (em contínuo/aberto ou encerrado). Nos casos de avisos ou períodos de candidatura encerrados apenas se consideram as candidaturas submetidas dentro dos prazos estabelecidos.

Candidatura em análise de admissibilidade | Candidatura/Pedido de Apoio/Plano ou Estratégia apresentada cujo processo de verificação das condições de admissão não se encontra concluído.

Candidatura admitida | Candidatura/Pedido de Apoio/Plano ou Estratégia apresentada que cumpre os requisitos de admissibilidade aplicáveis e que, portanto, é aceite pela Autoridade de Gestão ou em quem esta tenha delegado, para integrar o processo de seleção. Todas as candidaturas admitidas passam para a análise de mérito, após a qual assumem um dos seguintes estados: *aprovada*, *não aprovada*.

Candidatura não admitida | Candidatura/Pedido de Apoio/Plano ou Estratégia submetida a um aviso ou período de candidatura, nos prazos estabelecidos, que não cumpre os requisitos formais de admissibilidade aplicáveis, e como tal, não é aceite pela Autoridade de Gestão / Organismo Intermédio para integrar o processo de seleção. As candidaturas consideradas não elegíveis, por qualquer razão que não resulte da respetiva análise de mérito, serão contabilizadas como não admitidas.

Candidatura em análise de mérito | Candidatura/Pedido de Apoio/Plano ou Estratégia admitida cujo processo de apreciação não se encontra concluído. Caso não existam desistências até e durante a fase de análise de mérito, as candidaturas neste estado poderão ser apuradas pelas Autoridade de Gestão pela diferença entre o total de candidaturas admitidas e o somatório entre as candidaturas aprovadas e não aprovadas.

Candidatura aprovada (operação) | Candidatura/Pedido de Apoio/Plano ou Estratégia selecionada e com decisão de aprovação e consequente cofinanciamento. O volume de candidaturas aprovadas é líquido de desistências (ocorridas na fase de audiência prévia e, como tal, antes de concluído o processo de aprovação). Corresponde, em regra, à primeira decisão de aprovação, salvo nos casos em que tal

não é possível de apurar (correspondendo aí à decisão de aprovação vigente, incluindo reprogramações).

Candidatura não aprovada | Candidatura/Pedido de Apoio/Plano ou Estratégia admitida e sobre a qual a Autoridade de Gestão emite uma decisão que não dá origem a cofinanciamento. A ausência do cofinanciamento pode resultar da falta de mérito da candidatura (reprovada) ou de dotação orçamental insuficiente. As candidaturas com parecer “não elegível” devido ao mérito da operação serão contabilizadas como “não aprovadas”.

Candidatura desistida | Candidatura/Pedido de Apoio/Plano ou Estratégia apresentada e cujo processo de admissibilidade ou de aprovação não foi concluído por iniciativa do beneficiário, antes da comunicação de cofinanciamento.

Candidatura anulada | Candidatura/Pedido de Apoio aprovada e cuja comunicação de cofinanciamento teve lugar mas, por iniciativa do beneficiário ou por incumprimento legal, não celebra o respetivo contrato, ou não assina o termo de aceitação.

Candidatura contratada | Candidatura/Pedido de Apoio aprovada que foi objeto de celebração de um contrato de financiamento com o beneficiário ou de assinatura de termo de aceitação.

Candidatura revogada | Candidatura/Pedido de Apoio aprovada com revogação da decisão de cofinanciamento após a celebração de contrato, independentemente de a rescisão ter sido promovida pelo beneficiário ou pela Autoridade de Gestão ou equiparado Organismo Intermédio.

Operação em execução | Operação/Pedido de Apoio/Plano ou Estratégia aprovada e contratada e que se encontra a executar as suas componentes físicas e os seus objetivos financeiros.

Operação encerrada ou concluída | Operação/Pedido de Apoio/Plano ou Estratégia fisicamente concluída e plenamente executada em relação à qual todos os pagamentos em causa foram efetuados pelos beneficiários e em que a comparticipação total correspondente foi paga aos beneficiários respeitando os normativos em vigor no que se refere à legalidade e elegibilidade das despesas.

Sobre os financiamentos:

Dotação Fundo | Valor dos fundos europeus estruturais e de investimento programados para o atual período de programação.

Dotação total a concurso | Dotação global (fundo e contrapartida pública nacional, quando essa informação esteja disponível) prevista em determinado Aviso ou período de candidatura. Caso as candidaturas sejam submetidas a períodos de candidatura em contínuo, este campo será preenchido com o montante de Fundo associado ao Eixo Prioritário/Tipologia de intervenção quando este se encontre explicitado, nomeadamente, no respetivo aviso de abertura do período de candidatura. Nestes casos, sempre que exista um reforço da dotação a concurso, essa informação deverá ser atualizada.

Fundo comunitário a concurso | Dotação de fundo prevista no Aviso ou período de candidatura incluindo, quando aplicável, eventuais alterações ocorridas durante o período de apresentação de candidaturas.

Investimento ou custo total | Somatório da despesa elegível comparticipada e da despesa não comparticipada (que inclui a despesa elegível que não é objeto de apoio e a despesa não elegível) que seja considerada indispensável à prossecução dos objetivos da operação.

Investimento ou custo total elegível | Total da despesa pública e privada, considerada para efeitos de cofinanciamento pelos fundos comunitários.

Investimento não elegível | Montante de despesa associada a uma operação, cuja natureza ou data de realização não permitam o seu financiamento pelos fundos, sendo a sua cobertura assegurada pelo beneficiário.

Fundo aprovado | Valor dos fundos europeus estruturais e de investimento aprovados e inscritos na decisão de financiamento em vigor para cada operação.

Fundo executado | Corresponde à validação de despesas elegíveis que são consideradas necessárias para a execução satisfatória da operação.

Despesa pública | Qualquer participação pública no financiamento de operações proveniente do Orçamento do Estado, do Orçamento da Segurança Social, de autoridades regionais e locais, das Comunidades Europeias no âmbito dos FEEI e de outras iniciativas comunitárias e qualquer despesa equiparável. É considerada despesa equiparável qualquer participação no financiamento de operações proveniente do orçamento de organismos de direito público ou de associações de uma ou mais autoridades locais ou regionais ou de organismos públicos.

Despesa certificada | Procedimento formal através do qual a Autoridade de Certificação declara à Comissão Europeia que as despesas apresentadas para reembolso são elegíveis, que se encontram justificadas por faturas pagas, ou outros

documentos contabilísticos de valor probatório equivalente, ou indicadores físicos de realização no caso de custos simplificados, e que foram realizadas no âmbito de operações devidamente aprovadas para financiamento a título de um Programa Operacional.

Contrapartida pública nacional total aprovada/ executada | Qualquer participação pública para o financiamento de operações proveniente do Orçamento do Estado, de autoridades regionais e locais e qualquer despesa equiparável. É considerada despesa equiparável qualquer participação para o financiamento de operações proveniente do orçamento de organismos de direito público ou de associações de uma ou mais autoridades locais ou regionais ou de organismos públicos. As fontes são repartidas pelo: OE – Orçamento de Estado, OSS- Orçamento da Segurança Social, AL – Autarquias Locais, RA – Regiões Autónomas, EP – Empresas Pública, ou Outra(s) fonte(s).

Financiamento privado | Montante de participação privada no âmbito de uma operação.

Pagamentos aos beneficiários | Transferências diretas para os beneficiários a título de reembolso, de adiantamentos ou, no caso do FEADER, no âmbito do pagamento de ajudas forfetárias. O volume de pagamentos deve incluir valores ainda não recuperados relativos a dívidas, incluindo as que resultem de reprogramação/rescisão ou revogação de financiamentos, ou refletir a sua dedução após aquela recuperação.

Pagamentos intermédios da CE | Pagamentos realizados pela Comissão Europeia com base na despesa aprovada e certificada.

Rácio pagamentos/programado | Valor dos pagamentos efetuados aos beneficiários/valor da dotação de fundo programada.

Taxa de financiamento | Percentagem que o financiamento comunitário representa no custo total elegível de uma operação.

Taxa de admissibilidade das candidaturas/Pedido de Apoio | Candidaturas ou pedidos de apoio admitidos/ candidaturas e pedidos de apoio apresentados com análise de admissibilidade concluída.

Taxa de aprovação líquida das candidaturas/Pedido de Apoio | Candidaturas ou pedidos de apoio aprovados/ candidaturas ou pedido de apoio admitidos com análise de mérito concluída.

Taxa de aprovação líquida do investimento ou custo total | Valor do investimento ou custo total das candidaturas ou dos pedidos de apoio aprovados/total de investimento ou

custo total das candidaturas ou dos pedidos de apoio admitidos com análise de mérito concluída.

Taxa de contratação/aceitação das candidaturas | Candidaturas ou pedido de apoio contratados/ candidaturas ou pedidos de apoio aprovados. Esta taxa reflete, em número de candidaturas, o desfaseamento temporal entre o momento da aprovação e o momento da contratação.

Taxa de contratação dos fundos comunitários | Valor dos fundos das operações ou dos pedidos de apoio contratados/valor dos fundos das operações ou dos pedidos de apoio aprovados. Esta taxa reflete, em valor de fundo aprovado, o desfaseamento temporal entre o momento da aprovação e o momento da contratação.

Taxa de compromisso | Valor do fundo aprovado associado às operações /valor da dotação fundo programada.

Taxa de execução | Valor do fundo executado/valor da dotação de fundo programada.

Taxa de realização | Valor do fundo executado /valor do fundo aprovado associado às operações.

Taxa de pagamento | Valor do fundo pago aos beneficiários/valor do fundo aprovado associado às operações.

Taxa de certificação do fundo programado | Valor da despesa certificada de fundo comunitário (no caso do FEADER, o valor dos pagamentos elegíveis)/valor do fundo comunitário programado. Esta taxa pode refletir um desfaseamento face à taxa de execução: por excesso, dado que a certificação de despesas é realizada à taxa de cofinanciamento do eixo prioritário, em alguns casos, superior à taxa média de cofinanciamento das operações aprovadas; e por defeito, devido ao desfaseamento temporal entre validação e certificação de despesa.

Taxa de reembolso | Valor do fundo pago aos beneficiários, incluindo a beneficiários responsáveis pela execução de políticas públicas/valor do fundo executado. Sempre que este valor é superior a 100% significa que o montante pago por adiantamento(s) não certificáveis é superior ao valor do fundo comunitário associado à execução.

Para mais informação consultar o *Glossário comum dos FEEI* disponibilizado no Portal do Portugal 2020.

FICHA TÉCNICA

Título: Boletim Informativo dos Fundos da União Europeia Nº 36

Edição: Agência para o Desenvolvimento e Coesão, IP

Data de Edição: março 2024

Fotografia: Conservação e Restauro dos Tetos Mudéjares da Sé do Funchal, financiados pelo Programa Operacional Madeira 14-20.

O projeto teve como objetivo restituir toda a beleza e cor do único teto mudéjar a nível nacional, e dos poucos a nível europeu, com esta dimensão e complexidade, remodelar a rede elétrica e a iluminação do interior do templo e registar para memória futura todos os trabalhos realizados.

Registo ISSN 2182 – 200X

Cofinanciado por:

