





# Nota de Abertura

O Portugal 2020 atingiu no terceiro trimestre de 2023 uma **taxa de compromisso de 116%** e uma **taxa de execução de 93%**. Face ao segundo trimestre de 2023, a despesa executada aumentou 765 M€, sendo de destacar, com maiores taxas de execução face ao fundo programado, os domínios temáticos da inclusão social e emprego e do capital humano, com respetivamente 103% e 101%, seguindo-se o da competitividade e internacionalização com 91%.

A iniciativa REACT-EU (FEDER e FSE) atingiu em setembro de 2023 uma taxa de compromisso de 99% e uma taxa de execução de 79%, destacando-se o PO CI com a maior execução face ao fundo programado (80%).

Os Programas de Desenvolvimento Rural abrangidos pelos fundos *Next Generation EU*, com uma tranche de 354 M€, atingiram neste terceiro trimestre uma taxa de compromisso de 100% e uma taxa de execução de 57%.

O apuramento dos valores para o conjunto do Portugal 2020 + *Next Generation EU* (REACT-EU e Reforço do Desenvolvimento Rural), totalizaram 26,9 mil M€ de apoio executado.

Tratando-se de Fundos do pacote *Next Generation EU*, o seu reporte faz-se, no presente boletim, de forma autónoma face aos fundos do Portugal 2020.


Os apoios do Portugal 2020 traduzem-se em importantes realizações nos diversos domínios temáticos, nomeadamente:

- No domínio da competitividade e internacionalização: nos diversos sistemas de incentivos 39 mil empresas apoiadas, estando incluído neste número uma pequena parte das empresas do APOIAR (a maioria estão integradas nos apoios REACT); perto de 5 mil projetos de I&D e transferência de conhecimento apoiados e mais de 129 mil trabalhadores apoiados para ações de formação em contexto empresarial;
- No domínio da inclusão social e emprego: mais de 111 mil pessoas beneficiaram de apoios à contratação; atingiram-se mais de 3,6 milhões de participações em ações de formação; registaram-se mais de 73 mil participações em ações de trabalho socialmente necessário e foram reabilitadas 6,8 mil habitações em áreas urbanas;
- No domínio do capital humano: mais de 366 mil jovens apoiados em vias profissionalizantes (básico e secundário); mais de 32 mil jovens e adultos apoiados em cursos pós-secundário; mais de 116 mil adultos apoiados em modalidades de longa duração de dupla certificação e mais de 8,5 mil apoios para bolseiros em formação avançada;
- No domínio da sustentabilidade e eficiência no uso de recursos: apoiadas intervenções na área da proteção contra incêndios florestais que abrangem uma população superior a 9 milhões de habitantes e 86 infraestruturas de proteção civil; abrangidos mais de 9,4 mil agregados familiares em intervenções para a melhoria do consumo de energia das famílias e apoio a ações de reabilitação de espaços urbanos que atingem mais de 9,7 milhões de m<sup>2</sup>;
- No domínio do desenvolvimento rural: o número de explorações/beneficiários apoiados ultrapassou os 73 mil, foi prestado aconselhamento a mais de 20 mil beneficiários e foram apoiados mais de 9,7 mil projetos de desenvolvimento local;
- No domínio do mar: apoiados 319 Projetos no domínio do aumento do potencial dos sítios aquícolas e medidas relativas à saúde pública e animal; apoiadas 83 empresas da transformação dos produtos da pesca e da aquicultura e 124 projetos no domínio da proteção e restauração da biodiversidade e dos ecossistemas marinhos e da eficiência energética e atenuação das alterações climáticas.

O Conselho Diretivo da Agência para o Desenvolvimento e Coesão

# Impacto do Next Generation EU

## Programação Next Generation EU



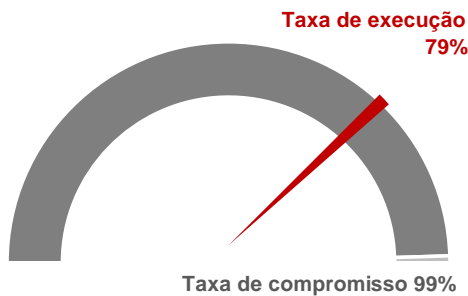
O REACT-EU foi o primeiro dos mecanismos a ser acionado e já produziu impactos significativos na sociedade e na economia. Em Portugal, há 2 139 M€ de fundos programados para o REACT-EU correspondentes a uma primeira tranche no valor de 1 594 M€ à qual se adicionou a segunda tranche no montante de 545 M€, recebida durante o segundo semestre de 2022,

A iniciativa *REACT-EU - Recovery Assistance for Cohesion and the Territories of Europe*, enquanto instrumento de reforço da Política da Coesão, foi criada para acelerar a recuperação da crise provocada pela pandemia do novo coronavírus (COVID-19), abrangendo três PO do Continente: PO CI, PO Açores e PO Madeira, bem como o reforço dos Programas de Desenvolvimento Rural (FEADER).

## REACT-EU

→ A programação do REACT-EU no contexto do Portugal 2020 apresenta as seguintes *linhas de força*:

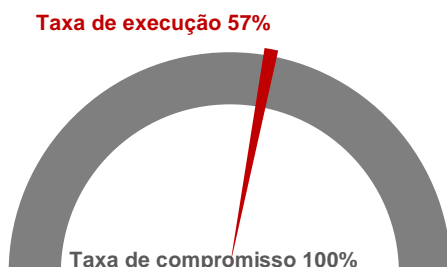
- Apoio à sobrevivência e estabilização da atividade empresarial, essencialmente para reforçar o apoio aos setores mais atingidos pela crise, através de medidas no âmbito do Programa Apoiar;
- Apoio à manutenção e criação de emprego no âmbito do Programa Ativar.PT, destinado a dar uma resposta rápida e abrangente através de formação profissional, estágios profissionais e de apoios reforçados à contratação e ao empreendedorismo, com o objetivo de apoiar a manutenção e criação de emprego;
- Reforço das respostas sociais que englobam medidas de apoio à resiliência do sistema de saúde (vacinação COVID - 19, medicamentos e dispositivos médicos e armazenamento relacionados com as vacinas); e medidas de apoio à consolidação das aprendizagens (recuperação das aprendizagens e testagem rápida nas escolas); e na sequência da mais recente reprogramação a medidas de acolhimento a refugiados oriundos da Ucrânia.
- Reforço do investimento no apoio à transição climática e ao ambiente que pretende dar resposta aos desafios enfrentados pelo país em matéria de transição climática. Serão assim apoiadas medidas de reutilização de resíduos, de reabilitação da rede hidrográfica e de apoios à Inovação produtiva verde entre outras, incluindo medidas de descarbonização do Porto de Sines na recente reprogramação da segunda tranche.



→ No final de setembro de 2023, o fundo aprovado no REACT-EU atingiu os 2 112 M€, destinados a financiar cerca de 81 mil operações. A taxa de compromisso situou-se em 99% e a taxa de execução em 79%.

→ O valor dos pagamentos efetuados aos beneficiários das operações financiadas totaliza 1 811 mil M€, o equivalente a 85% dos fundos programados e a 86% do total de fundos aprovados ou taxa de pagamento.

## Desenvolvimento Rural



→ O reforço dos Programas de Desenvolvimento Rural (FEADER): Incluído no pacote de estímulos *Next Generation EU*, o Fundo Europeu Agrícola de Desenvolvimento Rural para ajudar as zonas rurais a efetuar as alterações estruturais necessárias, em consonância com o Pacto Ecológico Europeu, e a alcançar os objetivos ambiciosos ligados à Estratégia de Biodiversidade e à Estratégia Do Prado ao Prato.

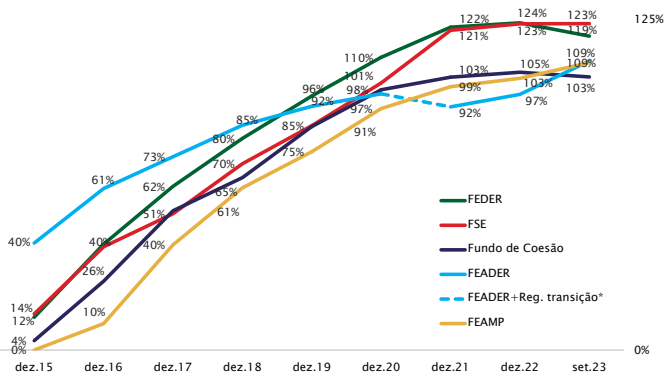
→ Os recursos adicionais do *Next Generation EU* alocados a Portugal, para a componente de Desenvolvimento Rural ascendem a 354 M€ (105 M€ em 2021 e 249 M€ em 2022 a preços correntes) a utilizar nos três Programas de Desenvolvimento Rural (PDR2020, PRORURAL+ e PRODERAM2020).

→ No final de setembro, estes recursos registavam uma taxa de compromisso de 100% e de execução 57%.

# As aprovações e concretizações do Portugal 2020

## 31,3 mil M€ de fundos aprovados

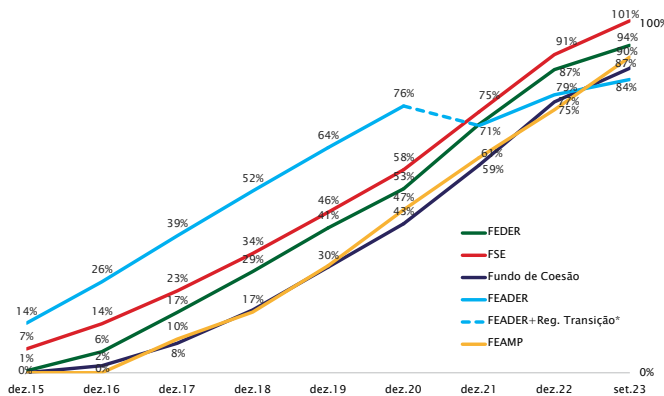
Evolução da taxa de compromisso dos fundos no Portugal 2020



- No final do terceiro trimestre de 2023 estavam aprovados 31,3 mil M€ de fundos para apoiar um total de investimentos de 53,6 mil M€.
- Nas aprovações, destacou-se o FEADER com um acréscimo de 236 M€ neste trimestre.
- Em termos das taxas de compromisso, a maior variação registou-se no FEADER com um acréscimo de 4,6 p.p., seguido do FEAMP com um aumento de 3,4 p.p..
- A taxa de compromisso do Portugal 2020 manteve-se nos 116% registados em junho.

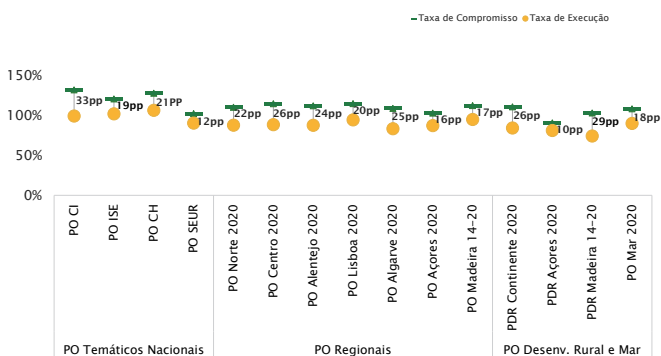
## 25 mil M€ de fundos executados

Evolução da taxa de execução dos fundos no Portugal 2020



- No final do terceiro trimestre estavam executados 25 mil M€ de fundos. Do fundo executado por domínio temático, 7,4 mil M€ enquadram-se no domínio da competitividade, 4,7 mil M€ no domínio do capital humano e 4,3 mil M€ no desenvolvimento rural.
- O maior volume de fundo executado regista-se no FEDER com um aumento de 338 M€, seguido do FSE com um acréscimo de 234 M€ face a junho de 2023.
- Em termos das taxas de execução, a maior variação neste segundo trimestre registou-se no FEAMP com 8,6 p.p., seguido do Fundo de Coesão com 3,8 p.p., aumentando a taxa do Portugal 2020 em 2,8 p.p..

Diferencial entre taxas de compromisso e taxas de execução por PO

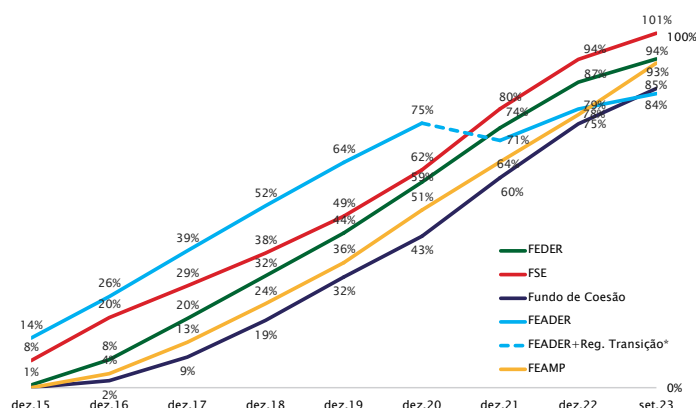


- No final setembro de 2023 todos os PO apresentam um diferencial, entre as taxas de compromisso e as taxas de execução, inferior a 35%, destacando-se o POCI com a maior diferença de 33%.
- Os PO com diferenciais mais baixos, em que a execução mais se aproxima do compromisso, são o PDR Açores, o PO SEUR e o PO Açores.

# Os pagamentos aos beneficiários do Portugal 2020

## Volume de pagamentos atingiu 93% da dotação total

Evolução do rácio pagamentos/programado no Portugal 2020



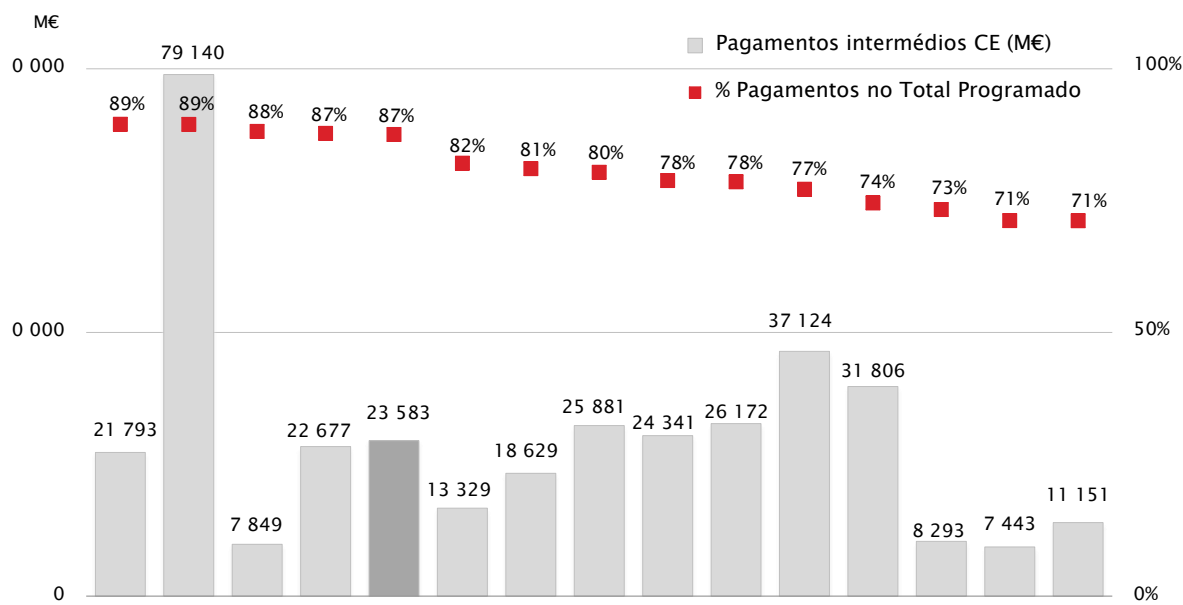
- No final de setembro de 2023, estavam efetuados pagamentos aos beneficiários na ordem dos 25 mil M€ de fundos, o que representa 93% da dotação total de fundos do Portugal 2020.
- Do volume de pagamentos efetuados, o domínio da competitividade e internacionalização regista a maior concentração de pagamentos, com 7 556 M€, seguido dos domínios do capital humano com 4 701 M€ e do desenvolvimento rural com 4 268 M€.
- Em termos de fundos, o maior volume de pagamentos efetuados regista-se no FEDER com 288 M€ face a junho de 2023.
- O volume de pagamentos representa 80% do volume de fundos aprovados (taxa de pagamento) e as maiores variações registadas verificaram-se no FEAMP com 5,2 p.p. e no Fundo de Coesão com 4.9 p.p..

## Cerca de 90% do valor programado no Portugal 2020 já foi transferido para Portugal pela CE

Até ao final do terceiro trimestre de 2023, foram transferidos 23 583 M€ para Portugal a título de pagamentos intermédios efetuados pela Comissão Europeia (CE)<sup>1</sup>, como resultado da execução das operações financiadas pelos fundos europeus afetos ao Portugal 2020. A CE já transferiu para Portugal 87,1% do valor programado no Portugal 2020. A 30 de setembro, Portugal registava a quinta maior taxa de pagamentos intermédios, de entre os países com envelopes financeiros acima de 7 mil M€, com 5,2 pontos percentuais acima da média da UE (81,9%).

O montante transferido pela CE para Portugal é o sétimo maior no conjunto dos Estados-Membros, abaixo da Polónia, Itália, Espanha, Roménia, França e Alemanha (países com envelopes financeiros superiores ao de Portugal). No total, a CE transferiu 395 550 M€ para os 28 Estados-Membros e desse montante 6% foi transferido para Portugal.

## Pagamentos intermédios da CE aos Estados-Membros no total dos fundos (30.setembro.2023)



Nota: No gráfico apenas estão representados os Estados-Membros cujos envelopes financeiros são superiores 7 mil M€ para os 7 anos do período de programação (2014-2020)

<sup>1</sup> O valor dos pagamentos apresentados no reporte do trimestre anterior incluíram os adiantamentos para além dos pagamentos intermédios o que justifica a aparente redução. Com adiantamentos o valor de setembro seria de 93%.

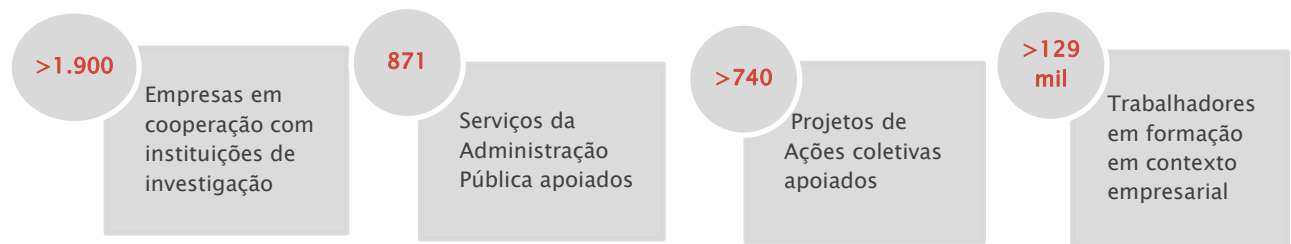
# Os indicadores de realização física do Portugal 2020

## Domínio Competitividade e Internacionalização

Até 30 de setembro foram apoiadas cerca de 39 mil empresas através dos Sistemas de Incentivos, destacando-se o PO CI com 26 mil empresas, número que também reflete as medidas concretizadas no âmbito do combate aos efeitos económicos da crise pandémica, designadamente por ação do "Apoiar".

Foram apoiados cerca de 5 mil projetos de I&D e transferência de conhecimento, destacando-se o PO CI que apoiou 2,5 mil projetos, seguido do PO Lisboa com 794 projetos.

### Outros indicadores



## Domínio Inclusão Social e Emprego

No final do terceiro trimestre de 2023, o número de formandos que beneficiaram de apoios à contratação ascendeu a mais de 111 mil pessoas, com destaque para o PO ISE com o maior número de formandos abrangidos (92 mil), seguido do PO Lisboa (mais de 8,3 mil).

O número de participações em ações de formação ascendeu a 3,6 milhões (de participações), com destaque para o PO ISE com o maior número (3,4 milhões), seguido do PO Lisboa (107 mil).

### Outros indicadores

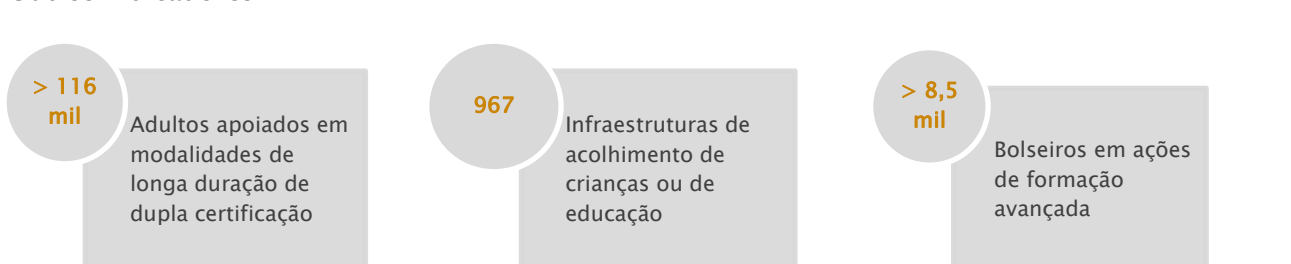


## Domínio Capital Humano

No final de setembro estavam apoiados 32 409 jovens e adultos em cursos pós-secundário, com destaque para o PO Norte com 11 963, seguido do PO Centro e do PO CH onde foram apoiados, respetivamente, 8 790 e 6 592 jovens e adultos.

Em termos de Jovens apoiados em vias profissionalizantes (básico e secundário), foram beneficiados 366 693 jovens, a maioria dos quais apoiados pelo PO CH (346 942), seguindo-se o PO Açores (9 338).

### Outros indicadores

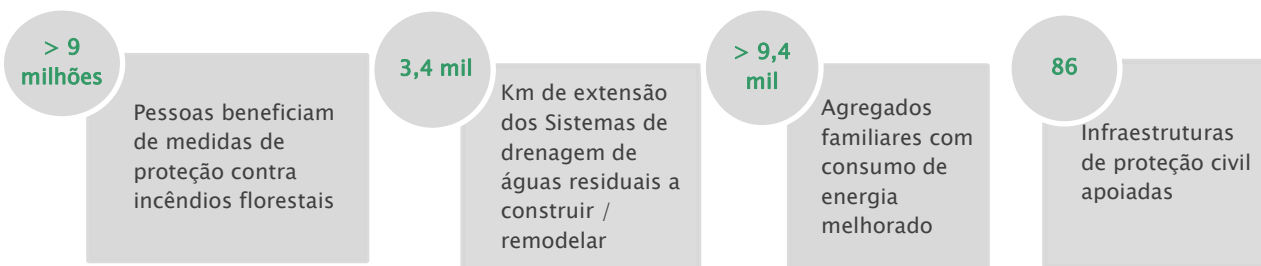


## Domínio Sustentabilidade e Eficiência no Uso de Recursos

No final do terceiro trimestre de 2023 a redução anual do consumo de energia primária nos edifícios públicos registou 370,5 milhões KWh/ano, sendo a expressão mais relevante do PO SEUR (81%).

A Economia de Energia poupada em resultado dos incentivos a projetos no setor dos transportes traduziu-se em 10,3 mil Toneladas equivalente de petróleo, registadas a nível nacional.

### Outros indicadores



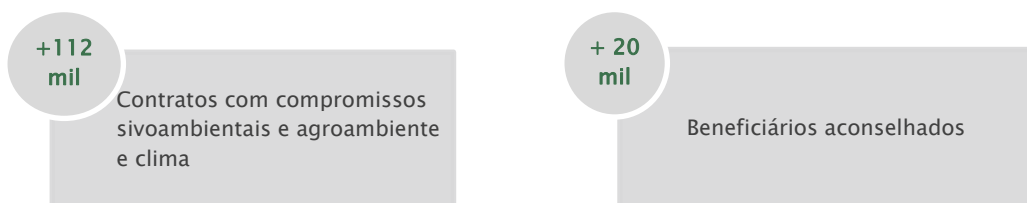
## Domínio Desenvolvimento Rural

A 30 de setembro de 2023 a área comprometida com medidas de superfície/animais representa 5 838 mil ha.

Os 9 733 projetos aprovados no âmbito do LEADER apoiam o desenvolvimento local.

Os mais de 2 175 M€ de despesa pública comprometida para apoio ao investimento na exploração agrícola, transformação e comercialização de produtos agrícolas e infraestruturas de regadio contribui para o desenvolvimento do setor agrícola nacional.

### Outros indicadores




## Domínio Assuntos Marítimos e Pescas

No final do terceiro trimestre de 2023 o número de projetos aprovados no domínio da promoção de uma pesca ambientalmente sustentável, eficiente em termos de recursos, inovadora, e competitiva, atingiu os 524 projetos no domínio dos investimentos a bordo e 152 projetos no domínio do valor acrescentado, qualidade, utilização das capturas indesejadas e portos de pesca, locais de desembarque, lotas e abrigos.

No domínio do aumento do potencial dos sítios aquícolas e medidas relativas à saúde pública e animal foram apoiados 319 projetos.

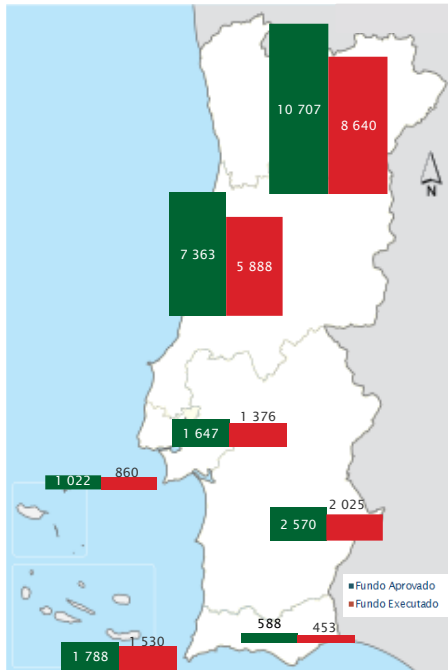
### Outros indicadores



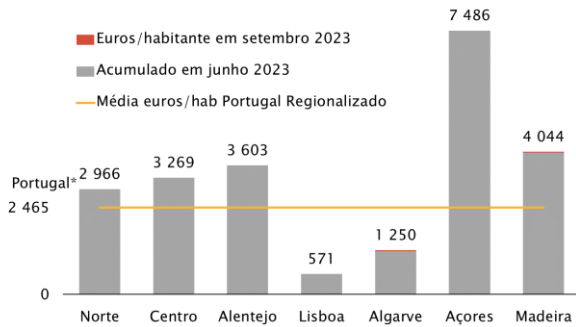


# As localizações das operações do Portugal 2020<sup>2</sup>

Fundos aprovados e executados por região

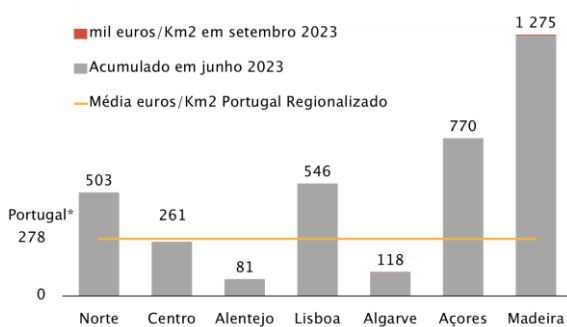


Intensidades de apoio inerentes aos fundos aprovados (euros/habitante)



\*Média considerando apenas as verbas possíveis de regionalizar ao nível de NUTS II, sendo que a média global é de 3002.

Intensidades de apoio inerentes aos fundos aprovados (mil euros/km<sup>2</sup>)



\*Média considerando apenas as verbas possíveis de regionalizar ao nível de NUTS II, sendo que a média global é de 339 mil €/km<sup>2</sup>

- Os envelopes financeiros são definidos no início do período de programação para as diversas regiões, dependem do nível de desenvolvimento de cada região (quanto menor, maior o envelope) e são concretizados em candidaturas aprovadas (operações) e posteriormente em operações em execução.
- Há 4 regiões menos desenvolvidas (Norte, Centro, Alentejo e Açores), uma em transição (Algarve) e duas regiões mais desenvolvidas (Lisboa e Madeira).
- A maior dinâmica de execução verifica-se nas regiões da Madeira, com 86% do aprovado já executado, e dos Açores, com 84%. Numa posição intermédia, surgem Lisboa, Norte e Centro com 84%, 81% e 80%, respetivamente. Com taxas de realização mais reduzidas encontram-se o Alentejo (79%) e o Algarve (77%).
- A região Norte concentra 34% do fundo aprovado no montante de 10 707 M€, e a região Centro absorve 24% dos montantes aprovados (7 363 M€) em investimentos do domínio da competitividade e do capital humano.
- Até ao final de setembro, foram aprovados em média 2 465 euros por habitante de fundos passíveis de regionalização, quando a média global foi 3 002 €/hab.
- As regiões de Lisboa e do Algarve, que têm menor intensidade de apoio por pertencem, respetivamente, à categoria das regiões mais desenvolvidas e em transição. Todas as restantes regiões estão acima da média nos fundos aprovados per capita<sup>3</sup>.
- As regiões ultraperiféricas dos Açores e a Madeira registam as maiores intensidades de fundos aprovados por habitante.
- Nas três regiões menos desenvolvidas do Continente as intensidades de apoio variam entre os 2 966 euros por habitante do Norte e os 3 603 do Alentejo<sup>4</sup>.
- Relativizar o volume dos fundos aprovados pela superfície do território permite conhecer investimentos não diretamente relacionados com a dimensão populacional dos territórios (e.g. em equipamentos em áreas de baixa densidade ou em infraestruturas de acessibilidade das ilhas).
- As regiões autónomas dos Açores e da Madeira têm elevadas intensidades de apoio por km<sup>2</sup>.
- A intensidade relativa em Lisboa e no Norte, que supera os 500 mil €/km<sup>2</sup>, contrasta com a intensidade relativa nas regiões do Alentejo e do Algarve, cinco vezes mais baixa.
- Até final de setembro foram aprovados em média 278 mil € por km<sup>2</sup> de fundos passíveis de regionalização e o total de fundos superou os 339 mil € por km<sup>2</sup>.

<sup>2</sup>Em setembro de 2023, é possível regionalizar 82,1% dos fundos aprovados. Dos 17,9% restantes, 15,9% correspondem às operações aprovadas do FEADER do Continente cuja localização não foi possível apurar e 2% a operações que abrangem mais do que uma região NUTS II.

<sup>3</sup>No 1º trimestre de 2023 foram atualizados os indicadores relativos às estimativas do INE: população residente e nº de empresas (para 2021).

<sup>4</sup>Verificam-se ligeiras quebras nas intensidades de apoio resultantes da diminuição dos valores das aprovações.

## Informação Anexa



# Portugal 2020 - Processo de seleção por PO

Programa	Dotação de Fundo		Total de avisos ou períodos de candidatura		Avisos ou períodos de candidatura em aberto		Candidaturas apresentadas			Taxa de aprovação líquida		Taxa de contratação		
	mil euros	Nº	Fundo comunitário a concurso mil euros	Nº	Fundo comunitário a concurso mil euros	Nº	Investimento/ custo total previsto mil euros	Inv./custo médio candid. mil euros	Candi- daturas	Inv./custo total	Candi- daturas	Fundo comunitário	Nº	Fundo comunitário
<b>Portugal 2020</b>	<b>26 890 489</b>	<b>4 769</b>	<b>33 599 603</b>	<b>14</b>	<b>248 754</b>	<b>611 016</b>	<b>97 875 972</b>	<b>160</b>	<b>66%</b>	<b>61%</b>	<b>100%</b>	<b>99%</b>		
<b>FUNDOS DA POLÍTICA DE COESÃO</b>	<b>21 408 717</b>	<b>3 542</b>	<b>29 614 403</b>	<b>13</b>	<b>236 500</b>	<b>164 550</b>	<b>81 404 016</b>	<b>2 715</b>	<b>66%</b>	<b>61%</b>	<b>100%</b>	<b>99%</b>		
FEDER	11 000 965	2 110	15 559 208	12	206 500	119 815	59 524 293	497	60%	52%	100%	99%		
FSE/EJ	7 626 701	1 215	10 745 897	1	30 000	41 453	15 854 141	382	58%	76%	100%	100%		
Fundo de Coesão	2 781 050	217	3 309 298	0	0	3 282	6 025 582	1 836	64%	88%	100%	98%		
<b>PO Temáticos</b>	<b>12 000 406</b>	<b>696</b>	<b>15 583 188</b>	<b>1</b>	<b>30 000</b>	<b>71 615</b>	<b>43 902 635</b>	<b>613</b>	<b>71%</b>	<b>61%</b>	<b>100%</b>	<b>99%</b>		
PO Competitividade e Internacionalização (COMPETE 2020)	4 383 238	264	5 535 223	0	0	47 228	28 010 225	593	73%	49%	100%	98%		
PO Inclusão Social e Emprego	2 217 002	133	2 620 870	0	0	11 802	5 475 356	464	44%	62%	100%	100%		
PO Capital Humano	3 197 424	91	4 883 397	1	30 000	9 327	5 474 574	587	95%	92%	100%	100%		
PO Sustentabilidade e Eficiência no Uso de Recursos	2 202 742	208	2 543 698	0	0	3 258	4 942 480	1 517	64%	86%	100%	100%		
<b>PO Regionais do Continente</b>	<b>7 752 503</b>	<b>2 306</b>	<b>11 466 393</b>	<b>11</b>	<b>166 500</b>	<b>78 063</b>	<b>31 962 696</b>	<b>409</b>	<b>44%</b>	<b>55%</b>	<b>100%</b>	<b>100%</b>		
PO Norte 2020	3 378 771	570	4 546 270	1	30 000	31 763	12 882 476	406	44%	57%	100%	100%		
PO Centro 2020	2 155 031	478	3 071 368	7	120 000	23 017	8 941 908	388	44%	57%	99%	99%		
PO Alentejo 2020	1 082 944	496	1 777 849	1	10 000	9 158	3 688 447	403	52%	59%	100%	100%		
PO Lisboa 2020	817 081	398	1 595 580	1	1 500	10 655	4 878 144	458	37%	48%	100%	99%		
PO Algarve 2020	318 676	364	475 326	1	5 000	3 470	1 571 722	453	48%	54%	99%	101%		
<b>PO Regiões Autónomas</b>	<b>1 538 707</b>	<b>506</b>	<b>2 354 764</b>	<b>0</b>	<b>0</b>	<b>14 441</b>	<b>5 322 381</b>	<b>369</b>	<b>83%</b>	<b>76%</b>	<b>99%</b>	<b>99%</b>		
PO Açores 2020	1 137 481	262	1 665 111	0	0	5 997	3 191 985	532	79%	76%	99%	99%		
PO Madeira 14-20	401 226	244	689 653	0	0	8 444	2 130 396	252	85%	76%	100%	100%		
<b>PO Assistência Técnica</b>	<b>117 100</b>	<b>34</b>	<b>210 058</b>	<b>1</b>	<b>40 000</b>	<b>431</b>	<b>216 306</b>	<b>502</b>	<b>64%</b>	<b>79%</b>	<b>100%</b>	<b>99%</b>		
PO Assistência Técnica 2020	117 100	34	210 058	1	40 000	431	216 306	502	64%	79%	100%	99%		
<b>FEAMP</b>	<b>392 485</b>	<b>241</b>	<b>347 529</b>	<b>0</b>	<b>0</b>	<b>13 155</b>	<b>1 068 579</b>	<b>81</b>	<b>n.d.</b>	<b>n.d.</b>	<b>100%</b>	<b>n.d.</b>		
PO Assuntos Marítimos e das Pescas	392 485	241	347 529	0	0	13 155	1 068 579	81	n.d.	n.d.	100%	n.d.		
PO Mar 2020	392 485	241	347 529	0	0	13 155	1 068 579	81	n.d.	n.d.	100%	n.d.		
<b>FEADER</b>	<b>5 089 287</b>	<b>986</b>	<b>3 637 671</b>	<b>1</b>	<b>12 254</b>	<b>433 311</b>	<b>15 403 377</b>	<b>36</b>	<b>112%</b>	<b>66%</b>	<b>14%</b>	<b>50%</b>		
<b>Programas de Desenvolvimento Rural</b>	<b>5 089 287</b>	<b>986</b>	<b>3 637 671</b>	<b>1</b>	<b>12 254</b>	<b>433 311</b>	<b>15 403 377</b>	<b>36</b>	<b>112%</b>	<b>66%</b>	<b>14%</b>	<b>50%</b>		
PDR Continente (PDR2020)	4 474 098	243	2 988 256	1	12 254	394 158	14 268 764	36	109%	65%	11%	45%		
dos quais, medidas superfície/animais	0	0	0	0	0	403 778	2 748 748	7	n.a.	n.a.	n.d.	n.d.		
PDR Açores (ProRural+)	382 645	545	366 808	0	0	17 275	626 384	36	146%	73%	63%	102%		
dos quais, medidas superfície/animais	0	0	0	0	0	10 750	214 093	20	n.a.	n.a.	n.d.	n.d.		
PDR Madeira (Proderam 2020)	232 544	198	282 608	0	0	21 878	508 229	23	129%	67%	6%	71%		
dos quais, medidas superfície/animais	0	0	0	0	0	18 953	74 075	4	n.a.	n.a.	n.d.	n.d.		

\* Deve notar-se que a contabilização dos Avisos ou períodos de candidatura é feita por PO, prioridade de investimento (PI) e por fundo. Isto significa que o número de concursos reportados neste quadro é superior ao número de avisos publicitados no Portal do Portugal 2020, visto que um aviso publicitado pode incluir diferentes PO, PI e fundos.

## Estratégias de Desenvolvimento Territorial do Portugal 2020 – Processo de seleção

Estratégias de Desenvolvimento Territorial	Total de concursos/períodos de candidatura			Concursos/períodos de candidatura em aberto			Concursos/períodos de candidatura encerrados			Candidaturas apresentadas			Candidaturas aprovadas		
	Nº	Fundo comunitário a concurso		Nº	Fundo comunitário a concurso mil euros	Nº	Fundo comunitário a concurso		Nº	Fundo Comunitário mil euros	Fundo Comunitário médio por candidatura mil euros	Nº	Fundo Comunitário mil euros	Fundo Comunitário médio por candidatura mil euros	
		mil euros	% da Dotação de Fundo				mil euros	mil euros							
<b>Total</b>	<b>43</b>	<b>2 353 408</b>	<b>n.a.</b>	<b>0</b>	<b>0</b>	<b>43</b>	<b>2 353 408</b>	<b>611</b>	<b>n.a.</b>	<b>n.a.</b>	<b>512</b>	<b>2 786 419</b>	<b>n.a.</b>		
Estratégias Integradas de Desenvolvimento Territorial (EIDT)	5	n.a.	n.a.	0	n.a.	5	n.a.	26	n.a.	n.a.	23	n.a.	n.a.		
Pactos para o Desenvolvimento Territorial (TI)	7	1 045 742	n.a.	0	0	7	1 045 742	22	2 205 310	100 241	22	1 363 571	61 981		
DLBC 1ª fase – Grupos de Ação Local (GAL)	8	n.a.	n.a.	0	n.a.	8	n.a.	187	n.a.	n.a.	92	n.a.	n.a.		
DLBC 2ª fase –Estratégias de Desenvolvimento Local (EDL)	8	306 300	n.a.	0	0	8	306 300	97	n.d.	n.d.	82	306 019	3 732		
Valorização Económica dos Recursos Endógenos (PROVERE)	4	n.a.	n.a.	0	n.a.	4	n.a.	n.d.	n.a.	n.a.	18	n.a.	n.a.		
Planos Estratégicos de Desenvolvimento Urbano (PEDU)	5	800 666	n.a.	0	0	5	800 666	107	n.d.	n.d.	105	854 449	8 138		
Planos de Ação de Regeneração Urbana (PARU)	6	200 700	n.a.	0	0	6	200 700	172	n.d.	n.d.	170	262 379	1 543		

# Portugal 2020 – Execução Financeira por PO (1)

Programa Operacional / Fundo	Programação Financeira 2014-2020 (PR)			Candidaturas aprovadas (operações) (AP)			
	Financiamento Total	Despesa Pública	Fundo Comunitário	Nº	Investimento/ custo total	Investimento/ custo total elegível	Fundo Comunitário
	mil euros	mil euros	mil euros		mil euros	mil euros	mil euros
<b>Portugal 2020</b>	<b>33 841 347</b>	<b>30 951 140</b>	<b>26 890 489</b>	<b>584 970</b>	<b>53 601 813</b>	<b>47 216 190</b>	<b>31 287 992</b>
<b>Fundos da Política de Coesão</b>	<b>27 667 217</b>	<b>24 777 011</b>	<b>21 408 717</b>	<b>90 340</b>	<b>42 752 337</b>	<b>37 723 603</b>	<b>25 307 978</b>
FEDER	15 186 313	12 508 567	11 000 965	65 959	26 444 588	22 993 261	13 039 851
FSE/IEJ	9 209 080	9 039 707	7 626 701	22 326	11 326 623	11 208 353	9 400 062
Fundo de Coesão	3 271 824	3 228 737	2 781 050	2 055	4 981 126	3 521 989	2 868 065
<b>PO Temáticos</b>	<b>15 321 521</b>	<b>13 621 077</b>	<b>12 000 406</b>	<b>48 577</b>	<b>23 945 818</b>	<b>21 228 434</b>	<b>14 828 293</b>
PO Competitividade e Internacionalização (COMPETE 2020)	6 359 216	4 696 756	4 383 238	33 626	11 899 497	10 501 229	5 794 545
PO Inclusão Social e Emprego	2 568 504	2 568 504	2 217 002	4 984	3 142 789	3 107 863	2 679 158
PO Capital Humano	3 802 340	3 802 340	3 197 424	7 933	4 818 663	4 802 530	4 095 597
PO Sustentabilidade e Eficiência no Uso de Recursos	2 591 461	2 553 477	2 202 742	2 034	4 084 869	2 816 812	2 258 993
<b>PO Regionais do Continente</b>	<b>10 335 296</b>	<b>9 240 822</b>	<b>7 752 503</b>	<b>30 697</b>	<b>15 256 711</b>	<b>13 244 409</b>	<b>8 714 141</b>
PO Norte 2020	4 223 066	3 801 395	3 378 771	12 577	6 280 173	5 533 100	3 733 899
PO Centro 2020	2 628 421	2 396 491	2 155 031	8 847	4 197 834	3 628 721	2 476 503
PO Alentejo 2020	1 310 877	1 203 433	1 082 944	4 041	1 923 501	1 597 876	1 215 772
PO Lisboa 2020	1 735 643	1 468 755	817 081	3 719	2 118 325	1 892 175	940 297
PO Algarve 2020	437 289	370 748	318 676	1 513	736 877	592 537	347 671
<b>PO Regiões Autónomas</b>	<b>1 867 960</b>	<b>1 772 672</b>	<b>1 538 707</b>	<b>10 791</b>	<b>3 378 105</b>	<b>3 081 653</b>	<b>1 625 337</b>
PO Açores 2020	1 395 929	1 300 641	1 137 481	4 012	1 841 401	1 667 116	1 173 780
PO Madeira 14-20	472 031	472 031	401 226	6 779	1 536 704	1 414 537	451 556
<b>PO Assistência Técnica</b>	<b>142 440</b>	<b>142 440</b>	<b>117 100</b>	<b>275</b>	<b>171 704</b>	<b>169 107</b>	<b>140 208</b>
PO Assistência Técnica 2020	142 440	142 440	117 100	275	171 704	169 107	140 208
<b>FEAMP</b>	<b>n.a.</b>	<b>n.a.</b>	<b>392 485</b>	<b>10 094</b>	<b>794 963</b>	<b>702 783</b>	<b>426 009</b>
<b>PO Assuntos Marítimos e das Pescas</b>	<b>n.a.</b>	<b>n.a.</b>	<b>392 485</b>	<b>10 094</b>	<b>794 963</b>	<b>702 783</b>	<b>426 009</b>
PO Mar 2020	n.a.	n.a.	392 485	10 094	794 963	702 783	426 009
<b>FEADER</b>	<b>6 174 130</b>	<b>6 174 130</b>	<b>5 089 287</b>	<b>484 536</b>	<b>10 054 513</b>	<b>8 789 804</b>	<b>5 554 005</b>
<b>Programas de Desenvolvimento Rural</b>	<b>6 174 130</b>	<b>6 174 130</b>	<b>5 089 287</b>	<b>484 536</b>	<b>10 054 513</b>	<b>8 789 804</b>	<b>5 554 005</b>
PDR Continente (PDR2020)	5 461 517	5 461 517	4 474 098	431 083	9 258 536	8 021 632	4 965 991
dos quais, medidas superfície/animais <sup>1</sup>				377 912	2 776 292	2 776 292	2 331 774
PDR Açores (ProRural+)*	443 266	443 266	382 645	25 289	456 694	456 694	347 829
dos quais, medidas superfície/animais <sup>1</sup>				10 756	213 168	213 168	186 565
PDR Madeira (Proderam 2020)	269 346	269 346	232 544	28 164	339 283	311 478	240 185
dos quais, medidas superfície/animais <sup>1</sup>				18 945	68 088	68 088	60 657

<sup>1</sup> As medidas superfície/animais referem-se a medidas agroambiente clima, agricultura biológica, pagamentos natura, zonas com condicionantes naturais ou específicas e medidas florestais baseadas na superfície.

## Portugal 2020 – Execução Financeira por PO (2)

Programa Operacional / Fundo	Despesa executada (EXEC)		Pagamentos aos beneficiários (PG)		Despesa certificada à CE (CT)	
	Investimento/custo total elegível	Fundo Comunitário	Fundo Comunitário	Custo Total	Fundo Comunitário	
	mil euros	mil euros	mil euros	mil euros	mil euros	
<b>Portugal 2020</b>	<b>29 786 628</b>	<b>25 024 600</b>	<b>25 029 399</b>	<b>23 643 342</b>	<b>17 092 648</b>	
<b>Fundos da Política de Coesão</b>	<b>29 193 912</b>	<b>20 401 970</b>	<b>20 397 784</b>	<b>23 114 158</b>	<b>16 779 283</b>	
FEDER	17 266 847	10 302 298	10 313 893	12 985 206	8 166 521	
FSE/IEJ	9 083 679	7 677 479	7 710 717	7 597 654	6 398 234	
Fundo de Coesão	2 843 385	2 422 192	2 373 174	2 531 299	2 214 528	
<b>PO Temáticos</b>	<b>16 660 070</b>	<b>12 035 494</b>	<b>12 176 151</b>	<b>12 888 232</b>	<b>9 784 307</b>	
PO Competitividade e Internacionalização (COMPETE 2020)	7 690 242	4 360 000	4 498 270	5 299 917	3 249 392	
PO Inclusão Social e Emprego	2 624 525	2 266 075	2 294 784	2 233 630	1 922 088	
PO Capital Humano	3 997 960	3 412 065	3 459 207	3 263 162	2 783 703	
PO Sustentabilidade e Eficiência no Uso de Recursos	2 347 342	1 997 356	1 923 889	2 091 523	1 829 124	
<b>PO Regionais do Continente</b>	<b>9 871 070</b>	<b>6 877 532</b>	<b>6 723 342</b>	<b>8 009 923</b>	<b>5 650 547</b>	
PO Norte 2020	4 104 320	2 975 278	2 923 511	3 412 558	2 514 067	
PO Centro 2020	2 668 937	1 910 775	1 833 255	2 107 145	1 546 231	
PO Alentejo 2020	1 217 234	951 460	940 312	1 071 112	828 641	
PO Lisboa 2020	1 464 408	773 461	763 670	1 059 892	536 992	
PO Algarve 2020	416 171	266 558	262 595	359 216	224 615	
<b>PO Regiões Autónomas</b>	<b>2 530 890</b>	<b>1 377 599</b>	<b>1 393 138</b>	<b>2 098 073</b>	<b>1 244 437</b>	
PO Açores 2020	1 365 426	995 388	996 671	1 203 653	905 837	
PO Madeira 14-20	1 165 463	382 211	396 466	894 420	338 600	
<b>PO Assistência Técnica</b>	<b>131 882</b>	<b>111 346</b>	<b>105 154</b>	<b>117 930</b>	<b>99 991</b>	
PO Assistência Técnica 2020	131 882	111 346	105 154	117 930	99 991	
<b>FEAMP</b>	<b>592 716</b>	<b>354 412</b>	<b>363 398</b>	<b>529 184</b>	<b>313 365</b>	
<b>PO Assuntos Marítimos e das Pescas</b>	<b>592 716</b>	<b>354 412</b>	<b>363 398</b>	<b>529 184</b>	<b>313 365</b>	
PO Mar 2020	592 716	354 412	363 398	529 184	313 365	
<b>FEADER</b>	<b>n.d.</b>	<b>4 268 218</b>	<b>4 268 218</b>	<b>n.a.</b>	<b>n.a.</b>	
<b>Programas de Desenvolvimento Rural</b>	<b>n.d.</b>	<b>4 268 218</b>	<b>4 268 218</b>	<b>n.a.</b>	<b>n.a.</b>	
PDR Continente (PDR2020)	n.d.	3 783 477	3 783 477	n.a.	n.a.	
dos quais, medidas superfície/animais <sup>1</sup>	n.d.	2 029 660	2 029 660	n.a.	n.a.	
PDR Açores (ProRural+)*	n.d.	311 424	311 424	n.a.	n.a.	
dos quais, medidas superfície/animais <sup>1</sup>	n.d.	181 149	181 149	n.a.	n.a.	
PDR Madeira (Proderam 2020)	n.d.	173 316	173 316	n.a.	n.a.	
dos quais, medidas superfície/animais <sup>1</sup>	n.d.	60 561	60 561	n.a.	n.a.	

<sup>1</sup> As medidas superfície/animais referem-se a medidas agroambiente clima, agricultura biológica, pagamentos natura, zonas com condicionantes naturais ou específicas e medidas florestais baseadas na superfície.

# Portugal 2020 – Execução Financeira por PO (3)

Programa Operacional / Fundo	Indicadores financeiros (Fundo)						
	Taxa de compromisso (AP/PR)	Taxa de execução (EXEC/PR)	Taxa de realização (EXEC/AP)	Taxa de pagamento (PG/AP)	Taxa de certificação do fundo programado (CT/PR)	Taxa de reembolso (PG/EXEC)	Rácio pagam/programado (PG/PR)
<b>Portugal 2020</b>	<b>116%</b>	<b>93%</b>	<b>80%</b>	<b>80%</b>	<b>64%</b>	<b>100%</b>	<b>93%</b>
<b>Fundos da Política de Coesão</b>	<b>118%</b>	<b>95%</b>	<b>81%</b>	<b>81%</b>	<b>78%</b>	<b>100%</b>	<b>95%</b>
FEDER	119%	94%	79%	79%	74%	100%	94%
FSE/IEJ	123%	101%	82%	82%	84%	100%	101%
Fundo de Coesão	103%	87%	84%	83%	80%	98%	85%
<b>PO Temáticos</b>	<b>124%</b>	<b>100%</b>	<b>81%</b>	<b>82%</b>	<b>82%</b>	<b>101%</b>	<b>101%</b>
PO Competitividade e Internacionalização (COMPETE 2020)	132%	99%	75%	78%	74%	103%	103%
PO Inclusão Social e Emprego	121%	102%	85%	86%	87%	101%	104%
PO Capital Humano	128%	107%	83%	84%	87%	101%	108%
PO Sustentabilidade e Eficiência no Uso de Recursos	103%	91%	88%	85%	83%	96%	87%
<b>PO Regionais do Continente</b>	<b>112%</b>	<b>89%</b>	<b>79%</b>	<b>77%</b>	<b>73%</b>	<b>98%</b>	<b>87%</b>
PO Norte 2020	111%	88%	80%	78%	74%	98%	87%
PO Centro 2020	115%	89%	77%	74%	72%	96%	85%
PO Alentejo 2020	112%	88%	78%	77%	77%	99%	87%
PO Lisboa 2020	115%	95%	82%	81%	66%	99%	93%
PO Algarve 2020	109%	84%	77%	76%	70%	99%	82%
<b>PO Regiões Autónomas</b>	<b>106%</b>	<b>90%</b>	<b>85%</b>	<b>86%</b>	<b>81%</b>	<b>101%</b>	<b>91%</b>
PO Açores 2020	103%	88%	85%	85%	80%	100%	88%
PO Madeira 14-20	113%	95%	85%	88%	84%	104%	99%
<b>PO Assistência Técnica</b>	<b>120%</b>	<b>95%</b>	<b>79%</b>	<b>75%</b>	<b>85%</b>	<b>94%</b>	<b>90%</b>
PO Assistência Técnica 2020	120%	95%	79%	75%	85%	94%	90%
<b>FEAMP</b>	<b>109%</b>	<b>90%</b>	<b>83%</b>	<b>85%</b>	<b>80%</b>	<b>103%</b>	<b>93%</b>
<b>PO Assuntos Marítimos e das Pescas</b>	<b>109%</b>	<b>90%</b>	<b>83%</b>	<b>85%</b>	<b>80%</b>	<b>103%</b>	<b>93%</b>
PO Mar 2020	109%	90%	83%	85%	80%	103%	93%
<b>FEADER</b>	<b>109%</b>	<b>84%</b>	<b>77%</b>	<b>77%</b>	<b>n.a.</b>	<b>100%</b>	<b>84%</b>
<b>Programas de Desenvolvimento Rural</b>	<b>109%</b>	<b>84%</b>	<b>77%</b>	<b>77%</b>	<b>n.a.</b>	<b>100%</b>	<b>84%</b>
PDR Continente (PDR2020)	111%	85%	76%	76%	n.a.	100%	85%
dos quais, medidas superfície/animais <sup>1</sup>	n.a.	n.a.	87%	87%	n.a.	100%	n.a.
PDR Açores (ProRural+)*	91%	81%	90%	90%	n.a.	100%	81%
dos quais, medidas superfície/animais <sup>1</sup>	n.a.	n.a.	97%	97%	n.a.	100%	n.a.
PDR Madeira (Proderam 2020)	103%	75%	72%	72%	n.a.	100%	75%
dos quais, medidas superfície/animais <sup>1</sup>	n.a.	n.a.	100%	100%	n.a.	100%	n.a.

<sup>1</sup> As medidas superfície/animais referem-se a medidas agroambiente clima, agricultura biológica, pagamentos natura, zonas com condicionantes naturais ou específicas e medidas florestais baseadas na superfície.

# Portugal 2020 – Indicadores físicos (1)

## Domínio Competitividade e Internacionalização

Indicador Trimestral*	Un.	Total	PO CI	PO ISE	PO CH	PO SEUR	PO Norte	PO Centro	PO Alentejo	PO Lisboa	PO Algarve	PO Açores	PO Madeira
Projetos de I&D e transferência de conhecimento apoiados	Nº	4 971	2 503	-	-	-	654	613	140	794	148	55	64
Empresas em cooperação com instituições de investigação	Nº	1 947	795	-	-	-	783	166	16	130	23	18	16
Serviços da Administração Pública apoiados	Nº	871	186	-	-	-	353	180	85	-	34	30	3
Novas empresas/start-ups apoiadas**	Nº	962	-	-	-	-	205	246	129	26	41	295	20
Empresas que beneficiam de apoio à internacionalização **	Nº	6 019	3 032	-	-	-	1 211	767	234	526	161	59	29
Empresas apoiadas no âmbito dos Sistemas de Incentivo**	Nº	38 871	25 934	-	-	-	4 238	3 136	741	1 253	501	2 067	1 001
Investimento elegível apoiado no âmbito dos Sistemas de Incentivo	M€	12 736	7 724	-	-	-	2 243	1 379	339	660	231	-	160
Projetos de ações coletivas apoiados	Nº	749	336	-	-	-	204	38	129	8	28	-	6
Linhas férreas intervencionadas***	Km	981	981	-	-	-	-	-	-	-	-	-	-
Trabalhadores apoiados em ações de formação em contexto empresarial	Nº	129 205	119 347	-	-	-	5 734	2 693	194	302	308	-	627

\* Reporta as realizações efetuadas/a efetuar nas operações em curso e as realizações concretizadas nas operações concluídas.

\*\* Situações de redução do valor do indicador resultam de rescisões/revogações/anulações

\*\*\* Redução devido a reprogramação financeira de projetos

## Domínio Inclusão Social e Emprego

Indicador Trimestral*	Unidade	Total	PO CI	PO ISE	PO CH	PO SEUR	PO Norte	PO Centro	PO Alentejo	PO Lisboa	PO Algarve	PO Açores	PO Madeira
Pessoas que beneficiam de apoios à contratação	Nº	111 510	-	91 950	-	-	-	-	-	8 368	3 209	5 789	2 194
Pessoas que beneficiam de estágios profissionais	Nº	155 619	-	130 091	-	-	496	453	-	11 287	3 976	7 075	2 241
Participações em ações de formação	Nº	3 619 334	-	3 427 042	-	-	-	-	-	107 031	62 753	4 052	18 456
Participações de pessoas com deficiência e incapacidade em formação	Nº	30 612	-	27 215	-	-	-	-	-	3 099	-	-	298
Participantes em ações de trabalho socialmente necessário	Nº	73 790	-	-	-	-	30 625	20 544	11 711	7 315	3 595	-	-
Equipamentos sociais e de saúde apoiados**	Nº	1 001	-	-	-	-	468	173	190	79	34	53	4
Espaços abertos, criados ou reabilitados em áreas urbanas	M2	1 816 526	-	-	-	-	627 976	269 803	267 265	610 403	20 292	-	20 788
Habitações reabilitadas em áreas urbanas**	Nº	6 834	-	-	-	-	4 042	555	249	1 988	-	-	-

\* Reporta as realizações efetuadas/a efetuar nas operações em curso e as realizações concretizadas nas operações concluídas.

\*\* Redução do valor do indicador resulta de descativações/rescisões.

## Domínio Capital Humano

Indicador Trimestral*	Un.	Total	PO CI	PO ISE	PO CH	PO SEUR	PO Norte	PO Centro	PO Alentejo	PO Lisboa	PO Algarve	PO Açores	PO Madeira
Jovens apoiados em vias profissionalizantes (básico e secundário)	Nº	366 693	-	-	346 942	-	-	-	-	4 755	140	9 338	5 518
Adultos apoiados em modalidades de longa duração de dupla certificação	Nº	116 096	-	-	101 395	-	-	-	-	-	1 355	12 848	498
Bolseiros em ações de formação avançada	Nº	8 565	-	-	4 319	-	2 466	1 564	90	-	-	79	47
Jovens e adultos apoiados em cursos pós secundário	Nº	32 409	-	-	6 592	-	11 963	8 790	2 114	1 608	485	400	457
Bolseiros de ação social no ensino superior	Nº	118 008	-	-	116 055	-	-	1 953	-	-	-	-	-
Nº de infraestruturas de acolhimento de crianças ou de educação apoiadas	Nº escolas	967	-	-	-	-	232	300	113	241	61	14	6
Capacidade das infraestruturas de acolhimento de crianças ou de educação apoiadas	Nº de alunos	382 826	-	-	-	-	85 718	99 407	37 007	124 723	25 144	6 441	4 386

\* Reporta as realizações efetuadas/a efetuar nas operações em curso e as realizações concretizadas nas operações concluídas.

## Portugal 2020 – Indicadores físicos (2)

### Domínio Sustentabilidade e Eficiência no Uso de Recursos

Indicador Trimestral*	Unidade	Total	PO CI	PO ISE	PO CH	PO SEUR	PO Norte	PO Centro	PO Alentejo	PO Lisboa	PO Algarve	PO Açores	PO Madeira
Redução anual do consumo de energia primária nos edifícios públicos**	mil kWh/ano	370 488	-	-	-	299 021	24 156	22 802	6 879	9 506	7 176	948	-
Agregados familiares com consumo de energia melhorado	Nº	9 441	-	-	-	1 219	5 970	1 474	39	294	-	-	445
Diminuição anual estimada das emissões de gases com efeito de estufa**	Ton. de equiv. CO2	143 818	-	-	-	137 264	-	4 476	-	199	1 877	1	1
Economias de Energia nos projetos apoiados no setor dos transportes**	tep	10 283	-	-	-	9 613	-	-	-	-	-	-	671
Extensão da faixa costeira intervencionada para proteção de pessoas e bens	Km	92	-	-	-	83	-	-	-	-	-	8	-
População que beneficia de medidas de proteção contra incêndios florestais	Pessoas	9 101 316	-	-	-	9 101 316	-	-	-	-	-	-	-
Infraestruturas de proteção civil	Nº	86	-	-	-	81	-	-	-	-	-	5	-
Capacidade adicional de reciclagem de resíduos	Ton./ano	1 024 808	-	-	-	1 011 923	-	-	-	-	-	12 885	-
Extensão dos Sistemas de Drenagem de Águas Residuais a construir/remodelar	Km	3 393	-	-	-	3 393	-	-	-	-	-	-	-
Superfície dos habitats apoiados para atingirem um melhor estado de conservação	Hectares	1 991 508	-	-	-	1 978 827	-	-	-	-	-	12 681	-
Espaços abertos, criados ou reabilitados em áreas urbanas	mil M2	9 753	-	-	-	-	4 208	3 094	1 451	637	104	212	47
Edifícios públicos ou comerciais construídos ou renovados em áreas urbanas**	M2	756 087	-	-	-	-	326 057	209 097	150 732	36 851	21 431	11 021	897

\* Reporta as realizações efetuadas/a efetuar nas operações em curso e as realizações concretizadas nas operações concluídas.

\*\* Situações de redução do valor do indicador, face a junho, resultantes de rescisões/reprogramações/descativações.

### Domínio Assuntos Marítimos e Pescas

Indicador Trimestral	Unidade	PO MAR2020 Aprovado	PO MAR2020 Em execução
Projetos no domínio da proteção e restauração da biodiversidade e dos ecossistemas marinhos e da eficiência energética e atenuação das alterações climáticas*	Nº	124	97
Projetos no domínio do valor acrescentado, qualidade, utilização das capturas indesejadas e portos de pesca, locais de desembarque, lotas e abrigos	Nº	152	112
Projetos em matéria de inovação, serviços de aconselhamento na aquicultura	Nº	59	48
Empresas apoiadas no domínio dos investimentos produtivos na aquicultura*	Nº	62	48
Projetos no domínio do aumento do potencial dos sítios aquícolas e medidas relativas à saúde pública e animal	Nº	319	289
Projetos no domínio do controlo e recolha de dados das pescas	Nº	31	14
Empresas apoiadas no domínio da transformação dos produtos da pesca e da aquicultura*	Nº	83	56
Projetos no domínio da política marítima integrada (VMI e Conhecimento Marinho)	Nº	15	6
Investimento apoiado no domínio da transformação dos produtos da pesca e da aquicultura	€	200 182 471	149 108 678
Investimento apoiado no domínio dos investimentos produtivos na aquicultura*	€	108 005 670	78 946 871
Projetos apoiados no domínio dos investimentos a bordo*	Nº	524	462
Nº de projetos das Estratégias de Desenvolvimento Local*	Nº	305	187

\* A diminuição do valor do indicador decorre do cancelamento de operações por desistência do beneficiário.

### Domínio Desenvolvimento Rural

Indicador Trimestral	Unidade	PDR2020   PRORURAL+   Proderam2020	
		Realizações comprometidas	Realizações concretizadas
Apoio ao investimento na exploração agrícola, transformação e comercialização de produtos agrícolas e infraestruturas de regadio	€	2 175 313 343	1 424 883 115
Nº de ações/operações apoiadas	Nº	38 744	38 384
Nº de explorações/beneficiários apoiados	Nº	73 778	45 541
Área apoiada com medidas de superfície/animais	ha	5 838 487	5 837 803
Área apoiada com medidas florestais	ha	639 998	540 555
Área apoiada em compromissos agroambiente e clima	ha	1 999 729	1 999 718
Nº de contratos com compromissos sivoambientais e agroambiente e clima	Nº	112 007	112 487
Nº de participantes em formação	Nº	20 737	5 379 *
Nº de beneficiários aconselhados	Nº	20 191	26 *
Nº grupos PEI	Nº	10 419	2 *
Nº de operações PEI	Nº	10 419	2 *
Nº de projetos LEADER	Nº	9 733	7 156

\* Não inclui informação do PDR2020



## Portugal 2020 – Execução Financeira por Região

Programa Operacional /Região	Operações aprovadas (AP)		Despesa executada (EXEC)		Taxa de realização de fundo (EXEC/AP) %
	Fundo Aprovado mil euros	% em coluna	Fundo Executado mil euros	% em coluna	
<b>Portugal 2020</b>	<b>31 287 992</b>	<b>100%</b>	<b>25 024 600</b>	<b>100%</b>	<b>80%</b>
Norte	10 707 463	34%	8 640 465	35%	81%
Centro	7 362 911	24%	5 888 075	24%	80%
Alentejo	2 569 971	8%	2 024 758	8%	79%
Lisboa	1 646 940	5%	1 375 840	5%	84%
Algarve	587 522	2%	452 727	2%	77%
Açores	1 787 509	6%	1 529 949	6%	86%
Madeira	1 021 774	3%	859 646	3%	84%
Multirregional convergência	622 468	2%	459 139	2%	74%
Não regionalizado	4 981 434	16%	3 794 002	15%	0%
<b>PO Competitividade e Internacionalização</b>	<b>5 794 545</b>	<b>100%</b>	<b>4 360 000</b>	<b>100%</b>	<b>75%</b>
Norte	2 820 418	49%	2 150 482	49%	76%
Centro	2 038 034	35%	1 555 734	36%	76%
Alentejo	461 795	8%	322 147	7%	70%
Lisboa	30 159	1%	17 489	0%	0%
Algarve	48 715	1%	14 093	0%	0%
Açores	112 364	2%	99 620	2%	89%
Madeira	0	0%	0	0%	0%
Multirregional convergência	283 060	5%	200 433	5%	71%
Não regionalizado	0	0%	0	0%	0%
<b>PO Inclusão Social e Emprego</b>	<b>2 679 158</b>	<b>100%</b>	<b>2 266 075</b>	<b>100%</b>	<b>85%</b>
Norte	1 257 895	47%	1 073 144	47%	85%
Centro	888 476	33%	742 978	33%	84%
Alentejo	263 969	10%	216 425	10%	82%
Lisboa	125 865	5%	120 646	5%	96%
Algarve	23 414	1%	20 268	1%	87%
Açores	26 125	1%	26 027	1%	100%
Madeira	21 829	1%	16 045	1%	74%
Multirregional convergência	71 585	3%	50 542	2%	71%
Não regionalizado	0	0%	0	0%	0%
<b>PO Capital Humano</b>	<b>4 095 597</b>	<b>100%</b>	<b>3 412 065</b>	<b>100%</b>	<b>83%</b>
Norte	2 156 040	53%	1 797 489	53%	83%
Centro	1 338 019	33%	1 128 282	33%	84%
Alentejo	414 462	10%	333 381	10%	80%
Lisboa	49 371	1%	46 759	1%	95%
Algarve	10 090	0%	9 337	0%	93%
Multirregional convergência	127 615	3%	96 817	3%	76%
Não regionalizado	0	0%	0	0%	0%
<b>PO Sustentabilidade e Eficiência no Uso de Recursos</b>	<b>2 258 993</b>	<b>100%</b>	<b>1 997 356</b>	<b>100%</b>	<b>88%</b>
Norte	677 339	30%	588 311	29%	87%
Centro	530 541	23%	469 936	24%	89%
Alentejo	206 623	9%	195 246	10%	94%
Lisboa	402 229	18%	349 544	18%	87%
Algarve	105 447	5%	98 490	5%	93%
Açores	55 408	2%	33 454	2%	60%
Madeira	281 406	12%	262 375	13%	93%
Multirregional convergência	0	0%	0	0%	0%
Não regionalizado	0	0%	0	0%	0%
<b>PO Regionais</b>	<b>10 339 478</b>	<b>100%</b>	<b>8 255 130</b>	<b>100%</b>	<b>80%</b>
PO Norte 2020	3 733 899	36%	2 975 278	36%	80%
PO Centro 2020	2 476 503	24%	1 910 775	23%	77%
PO Alentejo 2020	1 215 772	12%	951 460	12%	78%
PO Lisboa 2020	940 297	9%	773 461	9%	82%
PO Algarve 2020	347 671	3%	266 558	3%	77%
PO Açores 2020	1 173 780	11%	995 388	12%	85%
PO Madeira 14-20	451 556	4%	382 211	5%	85%
<b>PO Assistência Técnica 2020</b>	<b>140 208</b>	<b>100%</b>	<b>111 346</b>	<b>100%</b>	<b>79%</b>
Multirregional convergência	140 208	100%	111 346	100%	73%
<b>PDR Continente</b>	<b>4 965 991</b>	<b>100%</b>	<b>3 783 477</b>	<b>100%</b>	<b>76%</b>
<b>PDR Açores</b>	<b>347 829</b>	<b>100%</b>	<b>311 424</b>	<b>100%</b>	<b>90%</b>
<b>PDR Madeira</b>	<b>240 185</b>	<b>100%</b>	<b>173 316</b>	<b>100%</b>	<b>72%</b>
<b>PO MAR 2020</b>	<b>426 009</b>	<b>100%</b>	<b>354 412</b>	<b>100%</b>	<b>83%</b>
Norte	61 872	15%	55 761	16%	90%
Centro	91 337	21%	80 369	23%	88%
Alentejo	7 350	2%	6 100	2%	83%
Lisboa	99 020	23%	67 942	19%	69%
Algarve	52 185	12%	43 981	12%	84%
Açores	72 004	17%	64 036	18%	89%
Madeira	26 798	6%	25 699	7%	96%
Multirregional convergência	0	0%	0	0%	0%
Não regionalizado	15 443	4%	10 524	3%	68%

## NEXT Generation EU – Processo de seleção por PO

Programa	Dotação de Fundo	Total de avisos ou períodos de candidatura		Avisos ou períodos de candidatura em aberto		Candidaturas apresentadas		
		Nº	Fundo comunitário a concurso mil euros	Nº	Fundo comunitário a concurso mil euros	Nº	Investimento/ custo total previsto mil euros	Inv./custo médio candid. mil euros
REACT-EU	2 138 770	75	2 036 200	0	0	86 653	13 383 690	154
FEDER	1 706 970	46	1 692 338	0	0	86 605	12 941 123	149
FSE/IEJ	431 800	29	343 862	0	0	48	442 567	9 220
PO Competitividade e Internacionalização (COMPETE 2020)	1 924 893	24	1 751 367	0	0	77 587	12 312 239	159
PO Açores 2020	128 326	23	168 830	0	0	6 869	635 027	92
PO Madeira 14-20	85 551	28	116 003	0	0	2 197	436 423	199
<b>Reforço do Desenvolvimento Rural</b>	<b>353 547</b>	<b>32</b>	<b>307 739</b>	<b>0</b>	<b>0</b>	<b>36 452</b>	<b>873 802</b>	<b>24</b>
PDR Continente (PDR2020)	312 189	16	274 613	0	0	34 632	829 814	24
PDR Açores (ProRural+)	25 724	3	15 310	0	0	1 619	23 393	14
PDR Madeira (Proderam 2020)	15 634	13	17 816	0	0	201	20 595	102

## NEXT Generation EU – Execução Financeira por PO (1)

Programa Operacional / Fundo	Programação Financeira 2014-2020 (PR)			Candidaturas aprovadas (operações) (AP)			
	Financiamento Total mil euros	Despesa Pública mil euros	Fundo Comunitário mil euros	Nº	Investimento/ custo total mil euros	Investimento/ custo total elegível mil euros	Fundo Comunitário mil euros
REACT-EU	2 143 436	2 143 436	2 138 770	80 768	2 873 644	2 333 042	2 111 834
REACT-EU FEDER	1 711 636	1 711 636	1 706 970	80 724	2 438 448	1 897 846	1 676 638
REACT-EU FSE	431 800	431 800	431 800	44	435 196	435 196	435 196
PO Competitividade e Internacionalização (COMPETE 2020)	1 924 893	1 924 893	1 924 893	72 613	2 242 292	2 134 175	1 917 820
PO Açores 2020	128 326	128 326	128 326	6 651	532 691	112 236	112 236
PO Madeira 14-20	90 217	90 217	85 551	1 504	98 661	86 631	81 777
<b>Reforço do Desenvolvimento Rural</b>	<b>353 547</b>	<b>353 547</b>	<b>353 547</b>	<b>26 253</b>	<b>514 166</b>	<b>461 443</b>	<b>353 395</b>
PDR Continente (PDR2020)	312 189	312 189	312 189	24 492	481 437	429 004	323 541
PDR Açores (ProRural+)	25 724	25 724	25 724	1 613	13 556	13 556	13 015
PDR Madeira (Proderam 2020)	15 634	15 634	15 634	148	19 173	18 882	16 839

## NEXT Generation EU – Execução Financeira por PO (2)

Programa Operacional / Fundo	Despesa executada (EXEC)		Pagamentos aos beneficiários (PG)		Despesa certificada à CE (CT)	
	Investimento/custo total elegível mil euros	Fundo Comunitário mil euros	Fundo Comunitário mil euros	Custo Total mil euros	Fundo Comunitário mil euros	
REACT-EU	1 770 026	1 694 772	1 810 768	1 491 637	1 474 832	
REACT-EU FEDER	1 497 967	1 422 712	1 445 739	1 291 322	1 274 517	
REACT-EU FSE	272 059	272 059	365 029	200 315	200 315	
PO Competitividade e Internacionalização (COMPETE 2020)	1 606 514	1 531 892	1 652 382	1 368 537	1 351 810	
PO Açores 2020	101 006	101 006	96 721	79 005	79 005	
PO Madeira 14-20	62 506	61 874	61 665	44 095	44 017	
<b>Reforço do Desenvolvimento Rural</b>	<b>n.d.</b>	<b>201 440</b>	<b>201 440</b>	<b>n.a.</b>	<b>n.a.</b>	
PDR Continente (PDR2020)	n.d.	185 499	185 499	n.a.	n.a.	
PDR Açores (ProRural+)	n.d.	11 532	11 532	n.a.	n.a.	
PDR Madeira (Proderam 2020)	n.d.	4 408	4 408	n.a.	n.a.	

## NEXT Generation EU – Execução Financeira por PO (3)

Programa Operacional / Fundo	Indicadores financeiros (Fundo)						
	Taxa de compromisso (AP/PR)	Taxa de execução (EXEC/PR)	Taxa de realização (EXEC/AP)	Taxa de pagamento (PG/AP)	Taxa de certificação do fundo programado (CT/PR)	Taxa de reembolso (PG/EXEC)	Rácio pagam, programado (PG/PR)
REACT-EU	99%	79%	80%	86%	69%	107%	85%
REACT-EU FEDER	98%	83%	85%	86%	75%	102%	85%
REACT-EU FSE	101%	63%	63%	84%	46%	134%	85%
PO Competitividade e Internacionalização (COMPETE 2020)	100%	80%	80%	86%	70%	108%	86%
PO Açores 2020	87%	79%	90%	86%	62%	96%	75%
PO Madeira 14-20	96%	72%	76%	75%	51%	100%	72%
<b>Reforço do Desenvolvimento Rural</b>	<b>100%</b>	<b>57%</b>	<b>57%</b>	<b>57%</b>	<b>n.a.</b>	<b>100%</b>	<b>57%</b>
PDR Continente (PDR2020)	104%	59%	57%	57%	n.a.	100%	59%
PDR Açores (ProRural+)	51%	45%	89%	89%	n.a.	100%	45%
PDR Madeira (Proderam 2020)	108%	28%	26%	26%	n.a.	100%	28%

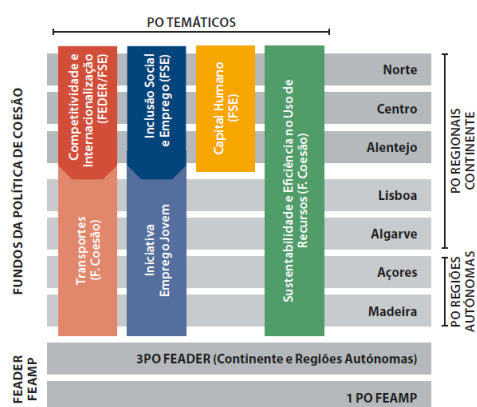
## NEXT Generation EU – Execução Financeira por Região

Programa Operacional/Região	Fundo Aprovado (AP) mil euros	Despesa Executada (EXEC) mil euros	Taxa de realização (EXEC/AP) %
<b>Total REACT EU</b>	<b>2 111 834</b>	<b>1 694 772</b>	<b>80%</b>
<b>POCI</b>	<b>1 917 820</b>	<b>1 531 892</b>	<b>80%</b>
Norte	565 566	399 454	71%
Centro	329 656	226 612	69%
Área Metropolitana de Lisboa	759 210	703 073	93%
Alentejo	113 213	60 716	54%
Algarve	150 176	142 037	95%
<b>PO Açores</b>	<b>112 236</b>	<b>101 006</b>	<b>90%</b>
<b>PO Madeira</b>	<b>81 777</b>	<b>61 874</b>	<b>76%</b>

# O que é o Portugal 2020

O Portugal 2020 corresponde ao Acordo de Parceria adotado entre Portugal e a Comissão Europeia, no qual se estabelecem os princípios e as prioridades de programação para a política de desenvolvimento económico, social e territorial em Portugal entre 2014 e 2020. Estes princípios de programação estão alinhados com as prioridades definidas na Estratégia Europa 2020 (Crescimento Inteligente, Sustentável e Inclusivo), com as Recomendações do Conselho a Portugal no âmbito do Semestre Europeu e com as prioridades presentes no Programa Nacional de Reformas definido pelo Governo Português.

## Portugal 2020 com dotação global de cerca de 26 mil M€



Fundo Europeu do Desenvolvimento Regional - FEDER	11.001 M€	Fundos Regionalizáveis
Fundo Social Europeu - FSE	7.177 M€	
Fundo de Coesão - FC	2.781 M€	
Fundo Europeu Agrícola de Desenvolvimento Rural - FEADER	5.089 M€	
Fundo Europeu dos Assuntos Marítimos e da Pesca - FEAMP	392 M€	Fundos Não Regionalizáveis
Iniciativa Emprego Jovem - IEJ	450 M€	

O Portugal 2020 é composto por 4 Programas Operacionais (PO) Temáticos cuja abrangência territorial varia com o tipo de fundo, 7 PO Regionais multifundo, 3 Programas de Desenvolvimento Rural, 1 PO Assuntos Marítimos e Pescas.

Reúne a atuação dos cinco Fundos Europeus Estruturais e de Investimento (FEDER, Fundo de Coesão, FSE, FEADER e FEAMP) através dos quais Portugal vai dispor de 26 mil M€ até 2020. É ainda operacionalizado através da Iniciativa Emprego Jovem (IEJ).

## Portugal 2020 – Domínios e Objetivos Temáticos

Competitividade e Internacionalização					
01 - Reforçar a investigação, o desenvolvimento tecnológico e a inovação	02 - Melhorar o acesso às tecnologias da informação e da comunicação, bem como a sua utilização e qualidade	03 - Reforçar a competitividade das pequenas e médias empresas	07 - Promover transportes sustentáveis e eliminar os estrangulamentos nas principais redes de infraestruturas	08 - Promover a sustentabilidade e a qualidade do emprego e apoiar a mobilidade laboral	11 - Melhorar a capacidade institucional das autoridades públicas e partes interessadas e a eficiência da administração pública
Inclusão Social e Emprego		Capital Humano	Sustentabilidade e Eficiência no Uso de Recursos		
08 - Promover a sustentabilidade e a qualidade do emprego e apoiar a mobilidade laboral	09 - Promover a integração social e combater a pobreza e qualquer discriminação	10 - Investir na educação, na formação e na formação profissional para aquisição de competências e a aprendizagem ao longo da vida	04 - Apoiar a transição para uma economia de baixo teor de carbono em todos os setores	05 - Promover a adaptação às alterações climáticas e a prevenção e gestão de riscos	06 - Preservar e proteger o ambiente e promover a eficiência energética

## SIGLAS

AG: Autoridade de Gestão  
 CE: Comissão Europeia  
 DG Budget: Direção-Geral do Orçamento da CE  
 FC: Fundo de Coesão  
 FEADER: Fundo Europeu Agrícola de Desenvolvimento Rural  
 FEAMP: Fundo Europeu dos Assuntos Marítimos e das Pescas  
 FEDER: Fundo Europeu de Desenvolvimento Regional  
 FEEL: Fundos Europeus Estruturais e de Investimento  
 FSE: Fundo Social Europeu  
 I&DT: Investigação e Desenvolvimento Tecnológico  
 IEJ: Iniciativa Emprego Jovem  
 M€: milhões de euros  
 NUTS: Nomenclatura das Unidades Territoriais para Fins Estatísticos  
 OI: Organismo Intermédio

PIB: Produto Interno Bruto  
 PME: Pequenas e Médias Empresas  
 PO: Programa Operacional  
 PO AT: Programa Operacional de Assistência Técnica  
 PO CI: Programa Operacional Competitividade e Internacionalização  
 PO CH: Programa Operacional do Capital Humano  
 PO ISE: Programa Operacional Inclusão Social e Emprego  
 PO SEUR: Programa Operacional Sustentabilidade e Eficiência no Uso de Recursos  
 PT2020: Portugal 2020  
 p.p.: pontos percentuais  
 QREN: Quadro de Referência Estratégico Nacional  
 RVCC: Reconhecimento, Validação, Certificação de Competências  
 TIC: Tecnologias de informação e de comunicação  
 UE: União Europeia

# Portugal 2020 – Conceitos e notas explicativas

Sobre o processo dos avisos:

Aviso ou período de candidatura | Fase de apresentação, admissão e seleção de candidaturas que dá origem a uma decisão para a atribuição de financiamento às operações que vierem a ser aprovadas e contratadas pelos beneficiários.

O Aviso ou período de candidatura pode ainda revestir-se da figura de *convite*, quando o mesmo é dirigido a um conjunto pré-estabelecido de entidades.

Os avisos dizem respeito a tipologias elegíveis num regulamento específico, ou a um subconjunto destas, enquadradas num Programa Operacional e num eixo prioritário. Exceionalmente, no caso de tipologias não previstas em regulamento específico, a sua definição constará em sede de aviso de abertura de concurso.

No Aviso ou período de candidatura, são estabelecidas as datas de início e de encerramento bem como a dotação orçamental de fundo comunitário a atribuir na sequência do inerente processo de seleção.

Podem existir ainda períodos de candidatura em aberto/em contínuo (com ou sem dotação orçamental explicitada), ou seja, que vigoram até à execução financeira integral da(s) tipologia(s) em causa ou, caso exista, da respetiva dotação orçamental.

Aviso ou período de candidatura em aberto | Aviso ou período de candidatura com prazo para submissão de candidaturas a decorrer.

Aviso ou período de candidatura em contínuo | Aviso ou período de candidatura é transversal ao período de programação.

Aviso ou período de candidatura encerrado | Aviso ou período de candidatura cujo prazo para submissão de candidaturas está terminado.

Sobre o processo das candidaturas:

Candidatura | Pedido formal de apoio financeiro público (nacional e/ou comunitário) apresentado pelo beneficiário à Autoridade de Gestão de um Programa Operacional (PO) ou Organismo Intermédio, com vista a garantir a realização de projetos elegíveis financiados no âmbito do PO, que prosseguem os objetivos do eixo prioritário em que se enquadram. A candidatura formaliza-se através do

preenchimento de um formulário tipo – no qual é, nomeadamente, descrita a operação a financiar, os seus objetivos, a sua sustentabilidade, o calendário de execução e a programação financeira – e demais documentação exigida para a sua instrução. A candidatura passa a designar-se *operação* aquando da sua aprovação.

Candidatura apresentada | Candidatura/Pedido de Apoio/Plano ou Estratégia submetida a um aviso ou período de candidatura (em contínuo/aberto ou encerrado). Nos casos de avisos ou períodos de candidatura encerrados apenas se consideram as candidaturas submetidas dentro dos prazos estabelecidos.

Candidatura em análise de admissibilidade | Candidatura/Pedido de Apoio/Plano ou Estratégia apresentada cujo processo de verificação das condições de admissão não se encontra concluído.

Candidatura admitida | Candidatura/Pedido de Apoio/Plano ou Estratégia apresentada que cumpre os requisitos de admissibilidade aplicáveis e que, portanto, é aceite pela Autoridade de Gestão ou em quem esta tenha delegado, para integrar o processo de seleção. Todas as candidaturas admitidas passam para a análise de mérito, após a qual assumem um dos seguintes estados: *aprovada*, *não aprovada*.

Candidatura não admitida | Candidatura/Pedido de Apoio/Plano ou Estratégia submetida a um aviso ou período de candidatura, nos prazos estabelecidos, que não cumpre os requisitos formais de admissibilidade aplicáveis, e como tal, não aceite pela Autoridade de Gestão / Organismo Intermédio para integrar o processo de seleção. As candidaturas consideradas não elegíveis, por qualquer razão que não resulte da respetiva análise de mérito, serão contabilizadas como não admitidas.

Candidatura em análise de mérito | Candidatura/Pedido de Apoio/Plano ou Estratégia admitida cujo processo de apreciação não se encontra concluído. Caso não existam desistências até e durante a fase de análise de mérito, as candidaturas neste estado poderão ser apuradas pelas Autoridade de Gestão pela diferença entre o total de candidaturas admitidas e o somatório entre as candidaturas aprovadas e não aprovadas.

Candidatura aprovada (operação) | Candidatura/Pedido de Apoio/Plano ou Estratégia selecionada e com decisão de aprovação e consequente cofinanciamento. O volume de candidaturas aprovadas é líquido de desistências (ocorridas na fase de audiência prévia e, como tal, antes de concluído

o processo de aprovação). Corresponde, em regra, à primeira decisão de aprovação, salvo nos casos em que tal não é possível de apurar (correspondendo aí à decisão de aprovação vigente, incluindo reprogramações).

**Candidatura não aprovada | Candidatura/Pedido de Apoio/Plano ou Estratégia admitida e sobre a qual a Autoridade de Gestão emite uma decisão que não dá origem a cofinanciamento.** A ausência do cofinanciamento pode resultar da falta de mérito da candidatura (reprovada) ou de dotação orçamental insuficiente. As candidaturas com parecer “não elegível” devido ao mérito da operação serão contabilizadas como “não aprovadas”.

**Candidatura desistida | Candidatura/Pedido de Apoio/Plano ou Estratégia apresentada e cujo processo de admissibilidade ou de aprovação não foi concluído por iniciativa do beneficiário, antes da comunicação de cofinanciamento.**

**Candidatura anulada | Candidatura/Pedido de Apoio aprovada e cuja comunicação de cofinanciamento teve lugar mas, por iniciativa do beneficiário ou por incumprimento legal, não celebra o respetivo contrato, ou não assina o termo de aceitação.**

**Candidatura contratada | Candidatura/Pedido de Apoio aprovada que foi objeto de celebração de um contrato de financiamento com o beneficiário ou de assinatura de termo de aceitação.**

**Candidatura revogada | Candidatura/Pedido de Apoio aprovada com revogação da decisão de cofinanciamento após a celebração de contrato, independentemente de a rescisão ter sido promovida pelo beneficiário ou pela Autoridade de Gestão ou equiparado Organismo Intermédio.**

**Operação em execução | Operação/Pedido de Apoio/Plano ou Estratégia aprovada e contratada e que se encontra a executar as suas componentes físicas e os seus objetivos financeiros.**

**Operação encerrada ou concluída | Operação/Pedido de Apoio/Plano ou Estratégia fisicamente concluída e plenamente executada em relação à qual todos os pagamentos em causa foram efetuados pelos beneficiários e em que a comparticipação total correspondente foi paga aos beneficiários respeitando os normativos em vigor no que se refere à legalidade e elegibilidade das despesas.**

**Sobre os financiamentos:**

**Dotação Fundo | Valor dos fundos europeus estruturais e de**

**investimento programados para o atual período de programação.**

**Dotação total a concurso | Dotação global (fundo e contrapartida pública nacional, quando essa informação esteja disponível) prevista em determinado Aviso ou período de candidatura.** Caso as candidaturas sejam submetidas a períodos de candidatura em contínuo, este campo será preenchido com o montante de Fundo associado ao Eixo Prioritário/Tipologia de intervenção quando este se encontre explicitado, nomeadamente, no respetivo aviso de abertura do período de candidatura. Nestes casos, sempre que exista um reforço da dotação a concurso, essa informação deverá ser atualizada.

**Fundo comunitário a concurso | Dotação de fundo prevista no Aviso ou período de candidatura incluindo, quando aplicável, eventuais alterações ocorridas durante o período de apresentação de candidaturas.**

**Investimento ou custo total | Somatório da despesa elegível comparticipada e da despesa não comparticipada (que inclui a despesa elegível que não é objeto de apoio e a despesa não elegível) que seja considerada indispensável à prossecução dos objetivos da operação.**

**Investimento ou custo total elegível | Total da despesa pública e privada, considerada para efeitos de cofinanciamento pelos fundos comunitários.**

**Investimento não elegível | Montante de despesa associada a uma operação, cuja natureza ou data de realização não permitam o seu financiamento pelos fundos, sendo a sua cobertura assegurada pelo beneficiário.**

**Fundo aprovado | Valor dos fundos europeus estruturais e de investimento aprovados e inscritos na decisão de financiamento em vigor para cada operação.**

**Fundo executado | Corresponde à validação de despesas elegíveis que são consideradas necessárias para a execução satisfatória da operação.**

**Despesa pública | Qualquer participação pública no financiamento de operações proveniente do Orçamento do Estado, do Orçamento da Segurança Social, de autoridades regionais e locais, das Comunidades Europeias no âmbito dos FEEI e de outras iniciativas comunitárias e qualquer despesa equiparável. É considerada despesa equiparável qualquer participação no financiamento de operações proveniente do orçamento de organismos de direito público ou de associações de uma ou mais autoridades locais ou regionais ou de organismos públicos.**

**Despesa certificada | Procedimento formal através do qual a Autoridade de Certificação declara à Comissão Europeia**

que as despesas apresentadas para reembolso são elegíveis, que se encontram justificadas por faturas pagas, ou outros documentos contabilísticos de valor probatório equivalente, ou indicadores físicos de realização no caso de custos simplificados, e que foram realizadas no âmbito de operações devidamente aprovadas para financiamento a título de um Programa Operacional.

Contrapartida pública nacional total aprovada/ executada | Qualquer participação pública para o financiamento de operações proveniente do Orçamento do Estado, de autoridades regionais e locais e qualquer despesa equiparável. É considerada despesa equiparável qualquer participação para o financiamento de operações proveniente do orçamento de organismos de direito público ou de associações de uma ou mais autoridades locais ou regionais ou de organismos públicos. As fontes são repartidas pelo: OE – Orçamento de Estado, OSS- Orçamento da Segurança Social, AL – Autarquias Locais, RA – Regiões Autónomas, EP – Empresas Pública, ou Outra(s) fonte(s).

Financiamento privado | Montante de participação privada no âmbito de uma operação.

Pagamentos aos beneficiários | Transferências diretas para os beneficiários a título de reembolso, de adiantamentos ou, no caso do FEADER, no âmbito do pagamento de ajudas forfetárias. O volume de pagamentos deve incluir valores ainda não recuperados relativos a dívidas, incluindo as que resultem de reprogramação/rescisão ou revogação de financiamentos, ou refletir a sua dedução após aquela recuperação.

Pagamentos intermédios da CE | Pagamentos realizados pela Comissão Europeia com base na despesa aprovada e certificada.

Rácio pagamentos/programado | Valor dos pagamentos efetuados aos beneficiários/valor da dotação de fundo programada.

Taxa de financiamento | Percentagem que o financiamento comunitário representa no custo total elegível de uma operação.

Taxa de admissibilidade das candidaturas/Pedido de Apoio | Candidaturas ou pedidos de apoio admitidos/ candidaturas e pedidos de apoio apresentados com análise de admissibilidade concluída.

Taxa de aprovação líquida das candidaturas/Pedido de Apoio | Candidaturas ou pedidos de apoio aprovados/ candidaturas ou pedido de apoio admitidos com análise de mérito concluída.

Taxa de aprovação líquida do investimento ou custo total | Valor do investimento ou custo total das candidaturas ou dos pedidos de apoio aprovados/total de investimento ou custo total das candidaturas ou dos pedidos de apoio admitidos com análise de mérito concluída.

Taxa de contratação/aceitação das candidaturas | Candidaturas ou pedido de apoio contratados/ candidaturas ou pedidos de apoio aprovados. Esta taxa reflete, em número de candidaturas, o desfaseamento temporal entre o momento da aprovação e o momento da contratação.

Taxa de contratação dos fundos comunitários | Valor dos fundos das operações ou dos pedidos de apoio contratados/valor dos fundos das operações ou dos pedidos de apoio aprovados. Esta taxa reflete, em valor de fundo aprovado, o desfaseamento temporal entre o momento da aprovação e o momento da contratação.

Taxa de compromisso | Valor do fundo aprovado associado às operações /valor da dotação fundo programada.

Taxa de execução | Valor do fundo executado/valor da dotação de fundo programada.

Taxa de realização | Valor do fundo executado /valor do fundo aprovado associado às operações.

Taxa de pagamento | Valor do fundo pago aos beneficiários/valor do fundo aprovado associado às operações.

Taxa de certificação do fundo programado | Valor da despesa certificada de fundo comunitário (no caso do FEADER, o valor dos pagamentos elegíveis)/valor do fundo comunitário programado. Esta taxa pode refletir um desfaseamento face à taxa de execução: por excesso, dado que a certificação de despesas é realizada à taxa de cofinanciamento do eixo prioritário, em alguns casos, superior à taxa média de cofinanciamento das operações aprovadas; e por defeito, devido ao desfaseamento temporal entre validação e certificação de despesa.

Taxa de reembolso | Valor do fundo pago aos beneficiários, incluindo a beneficiários responsáveis pela execução de políticas públicas/valor do fundo executado. Sempre que este valor é superior a 100% significa que o montante pago por adiantamento(s) não certificáveis é superior ao valor do fundo comunitário associado à execução.

Para mais informação consultar o *Glossário comum dos FEEI* disponibilizado no Portal do Portugal 2020.

## FICHA TÉCNICA

Título: Boletim Informativo dos Fundos da União Europeia Nº 34

Edição: Agência para o Desenvolvimento e Coesão, IP

Data de Edição: **setembro 2023**

Fotografia: A Fajã de Santo Cristo, localizada na Ilha de São Jorge, nos Açores, foi alvo de operações de estabilização da orla costeira, contenção e prevenção de riscos e ameaças sobre áreas sensíveis, valores naturais e ecossistemas, e recuperação e remodelação dos trilhos tradicionais. Operações cofinanciadas no âmbito do Programa Operacional Açores 2020.

Registo ISSN 2182 – 200X

Cofinanciado por:

