

A aplicação dos fundos europeus em Portugal

Portugal 2020 | julho de 2021

O Portugal 2020 atingiu, no final de julho de 2021, uma taxa de compromisso de 115% e uma taxa de execução de 64%.

O valor de **fundos aprovados** ascendeu a 29,9 mil M€ para apoiar projetos com um investimento elegível de 62,1 mil M€, o que corresponde a uma taxa de financiamento média de 53,5% sobre o investimento elegível.

O valor dos **fundos executados** ascendeu a 16,8 mil M€, ou seja, 56% do valor dos fundos aprovados, enquanto que o valor dos **fundos pagos** aos beneficiários totalizou 18,7 mil M€, o que corresponde a 72% dos fundos programados no Portugal 2020.

Durante este mês as aprovações aumentaram 122,8 M€, sendo o FSE/IEJ o que mais promoveu este incremento (38 M€). Ao nível da execução dos fundos, que subiu 231,7 M€, o destaque vai para o FEDER como principal responsável pelo acréscimo registado com 110,7 M€, seguido do FSE/IEJ com um incremento de 62,7 M€. Ao nível dos pagamentos, registou-se um aumento de 287 M€, com destaque para o FEDER com 122,8 M€ e o FSE/IEJ com 100,4 M€.

Em relação aos montantes transferidos pela Comissão Europeia aos Estados-Membro, no final do mês de julho, Portugal registava a segunda maior taxa de pagamentos intermédios (64,3%) sobre o total programado, de entre os Estados-Membros com envelopes financeiros acima dos 7 mil M€, e assumia a quinta posição em termos absolutos, com um valor de 16,9 mil M€ recebidos.

Em Julho concluiu-se a aprovação pela Comissão Europeia da dotação adicional relativa ao REACT_EU (FEDER e FSE) que se enquadra em 3 Programas Operacionais (PO Competitividade de Internacionalização no Continente e nos PO das Regiões Autónomas). O reporte autonomizado da aplicação desta dotação será efetuado neste boletim a partir das próximas edições.



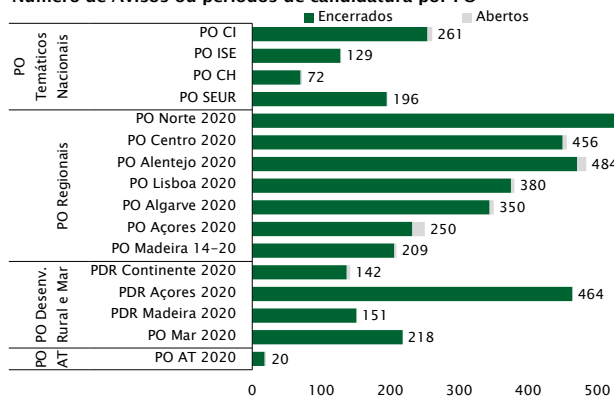
Portugal 2020 - Processo de seleção por PO (1)

Programa	Dotação de Fundo	Total de avisos ou períodos de candidatura*			Avisos ou períodos de candidatura em aberto		Avisos ou períodos de candidatura encerrados		
		mil euros	Nº	Fundo comunitário a concurso		Nº	Fundo comunitário a concurso mil euros	Nº	Fundo comunitário a concurso mil euros
				mil euros	% da Dotação de Fundo				
Portugal 2020	26 041 478	4 325	31 113 472	119%	80	1 056 850	4 245	30 056 622	
FEDER	11 000 965	2 007	15 975 046	145%	56	904 396	1 951	15 070 650	
FSE/IEJ	7 626 701	1 138	9 362 924	123%	18	73 174	1 120	9 289 750	
Fundo de Coesão	2 781 050	205	3 287 393	118%	1	40 000	204	3 247 393	
FEADER	4 240 276	757	2 267 185	53%	5	39 280	752	2 227 905	
FEAMP	392 485	218	220 924	56%	0	0	218	220 924	
PO Temáticos	12 000 406	658	15 377 648	128%	11	314 525	647	15 063 123	
PO Competitividade e Internacionalização (COMPETE 2020)	4 383 238	261	6 392 523	146%	7	219 725	254	6 172 798	
PO Inclusão Social e Emprego	2 217 002	129	2 398 737	108%	1	23 800	128	2 374 937	
PO Capital Humano	3 197 424	72	4 110 895	129%	2	31 000	70	4 079 895	
PO Sustentabilidade e Eficiência no Uso de Recursos	2 202 742	196	2 475 493	112%	1	40 000	195	2 435 493	
PO Regionais do Continente	7 752 503	2 213	10 747 123	139%	41	273 944	2 172	10 473 179	
PO Norte 2020	3 378 771	543	4 329 662	128%	11	195 270	532	4 134 392	
PO Centro 2020	2 155 031	456	2 737 830	127%	6	59 500	450	2 678 330	
PO Alentejo 2020	1 082 944	484	1 715 767	158%	13	11 014	471	1 704 754	
PO Lisboa 2020	817 081	380	1 514 453	185%	5	1 300	375	1 513 153	
PO Algarve 2020	318 676	350	449 411	141%	6	6 860	344	442 551	
PO Regiões Autónomas	1 538 707	459	2 340 464	152%	21	356 901	438	1 983 563	
PO Açores 2020	1 137 481	250	1 666 160	146%	18	329 070	232	1 337 090	
PO Madeira 14-20	401 226	209	674 305	168%	3	27 831	206	646 474	
PO Assistência Técnica	117 100	20	160 128	137%	2	72 200	18	87 928	
PO Assistência Técnica 2020	117 100	20	160 128	137%	2	72 200	18	87 928	
Programas de Desenvolvimento Rural	4 240 276	757	2 267 185	53%	5	39 280	752	2 227 905	
PDR Continente (PDR2020)	3 583 729	142	1 990 038	56%	5	39 280	137	1 950 757	
dos quais, medidas superfície/animais	0	0	0	0%	0	0	0	0	
PDR Açores (ProRural+)	408 369	464	277 148	68%	0	0	464	277 148	
dos quais, medidas superfície/animais	0	0	0	0%	0	0	0	0	
PDR Madeira (Proderam 2020)	248 178	151	0	0%	0	0	151	0	
dos quais, medidas superfície/animais	0	0	0	0%	0	0	0	0	
PO Assuntos Marítimos e das Pescas	392 485	218	220 924	56%	0	0	218	220 924	
PO Mar 2020	392 485	218	220 924	47%	0	0	218	220 924	

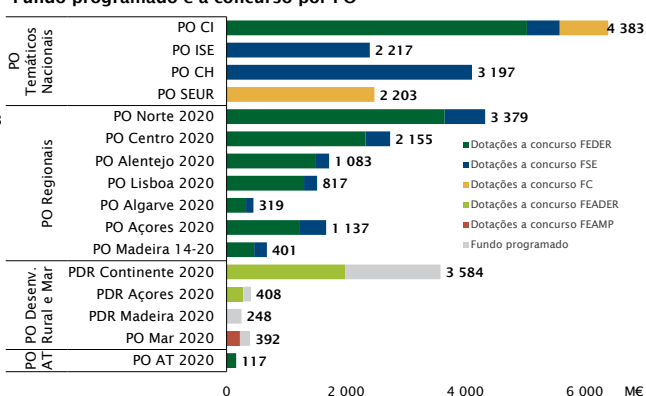
* Deve notar-se que a contabilização dos Avisos ou períodos de candidatura é feita por PO, prioridade de investimento (PI) e por fundo. Isto significa que o número de concursos reportados neste quadro é superior ao número de avisos publicitados no Portal do Portugal 2020, visto que um aviso publicitado pode incluir diferentes PO, PI e fundos.

** Por uma questão de coerência, a informação do PDR Continente presente neste quadro limita-se à informação residente no Balcão 2020.

Número de Avisos ou períodos de candidatura por PO



Fundo programado e a concurso por PO

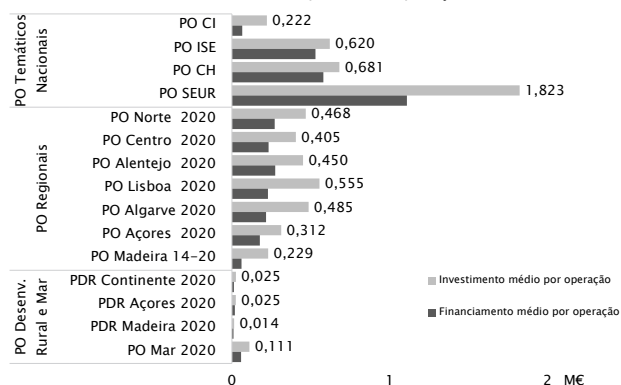


Portugal 2020 - Processo de seleção por PO (2)

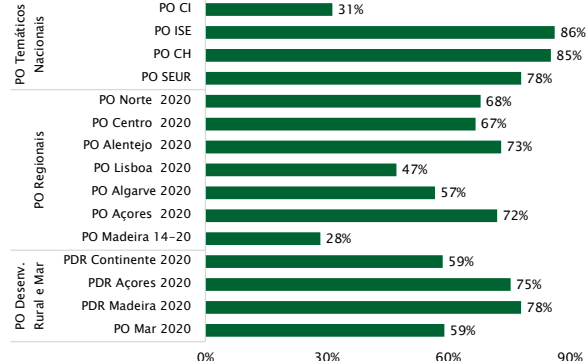
Programa	Candidaturas apresentadas			Candidaturas aprovadas (operações)				
	Nº	Investimento / custo total previsto	Investimento / custo médio por candidatura	Nº	Investimento / custo total	Investimento / custo elegível	Fundo Comunitário	Investimento / custo médio por candidatura
		mil euros	mil euros		mil euros	mil euros	mil euros	mil euros
Portugal 2020	626 393	99 695 315	159	508 723	62 123 972	55 969 692	29 931 855	122
FEDER	193 233	65 914 563	341	142 002	38 365 958	34 398 393	13 875 918	270
FSE/IEJ	39 311	14 357 310	365	21 936	10 410 926	10 286 477	8 594 082	475
Fundo de Coesão	3 118	5 697 548	1 827	2 020	4 476 160	3 531 856	2 802 870	2 216
FEADER	382 617	12 765 896	33	336 450	8 169 401	7 133 478	4 293 221	24
FEAMP	8 114	959 999	118	6 315	701 528	619 488	365 764	111
PO Temáticos	141 225	50 842 178	360	120 105	34 657 196	32 383 148	15 441 550	289
PO Competitividade e Internacionalização (COMPETE 2020)	118 782	36 270 453	305	106 924	23 691 411	22 260 821	6 984 686	222
PO Inclusão Social e Emprego	11 659	5 215 710	447	4 760	2 950 767	2 920 141	2 519 614	620
PO Capital Humano	7 689	4 653 171	605	6 421	4 369 552	4 359 644	3 720 298	681
PO Sustentabilidade e Eficiência no Uso de Recursos	3 095	4 702 844	1 519	2 000	3 645 465	2 842 542	2 216 953	1 823
PO Regionais do Continente	76 232	29 612 543	388	32 368	14 840 565	12 631 163	8 155 168	458
PO Norte 2020	30 970	11 848 674	383	12 501	5 848 217	4 982 515	3 387 777	468
PO Centro 2020	22 524	8 185 048	363	9 596	3 883 385	3 339 851	2 228 883	405
PO Alentejo 2020	8 964	3 487 657	389	4 630	2 084 705	1 738 520	1 270 314	450
PO Lisboa 2020	10 444	4 650 307	445	4 128	2 289 750	1 994 730	941 700	555
PO Algarve 2020	3 330	1 440 858	433	1 513	734 508	575 548	326 493	485
PO Regiões Autónomas	18 133	5 365 367	296	13 445	3 619 733	3 068 808	1 566 320	269
PO Açores 2020	9 408	3 151 511	335	6 480	2 023 378	1 591 026	1 146 464	312
PO Madeira 14-20	8 725	2 213 855	254	6 965	1 596 355	1 477 782	419 856	229
PO Assistência Técnica	72	149 333	2 074	40	135 550	133 606	109 832	3 389
PO Assistência Técnica 2020	72	149 333	2 074	40	135 550	133 606	109 832	3 389
Programas de Desenvolvimento Rural	382 617	12 765 896	33	336 450	8 169 401	7 133 478	4 293 221	24
PDR Continente (PDR2020)	346 107	11 855 752	34	301 285	7 521 432	6 508 642	3 815 708	25
dos quais, medidas superfície/animais ¹	271 273	1 756 757	6	253 700	1 810 661	1 810 661	1 532 372	7
PDR Açores (ProRural+)	16 535	491 507	30	15 235	376 021	376 021	283 508	25
dos quais, medidas superfície/animais ¹	10 711	151 504	14	10 716	165 541	165 541	146 082	15
PDR Madeira (Proderam 2020)	19 975	418 637	21	19 930	271 947	248 815	194 005	14
dos quais, medidas superfície/animais ¹	17 408	57 187	3	18 266	66 003	66 003	59 082	4
PO Assuntos Marítimos e das Pescas	8 114	959 999	118	6 315	701 528	619 488	365 764	111
PO Mar 2020	8 114	959 999	118	6 315	701 528	619 488	365 764	111

¹ As medidas superfície/animais referem-se a medidas agroambiente clima, agricultura biológica, pagamentos natura, zonas com condicionantes naturais ou específicas e medidas florestais baseadas na superfície.

Dimensão média das candidaturas aprovadas (operações)



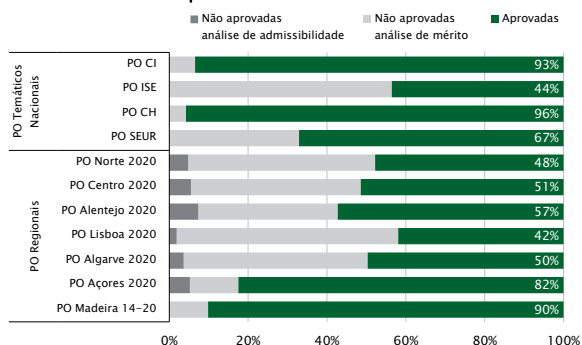
Taxas de financiamento das candidaturas aprovadas (operações) por PO



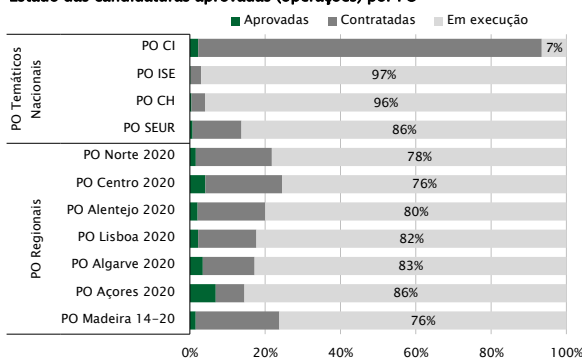
Portugal 2020 - Processo de seleção por PO (3)

Programa	Taxa de aprovação líquida		Contratos/termos de aceitação assinados		Taxa de contratação	
	Candidaturas	Investimento / custo total	Nº	Fundo comunitário	Candidaturas	Fundo comunitário
Portugal 2020	81%	76%	220 807	27 376 858	98%	47%
FEDER	81%	72%	138 678	13 606 346	98%	35%
FSE/IEJ	63%	80%	21 466	8 546 861	98%	82%
Fundo de Coesão	67%	86%	2 005	2 774 457	99%	62%
FEADER	88%	64%	52 498	2 092 298	16%	49%
FEAMP	n.d.	n.d.	6 160	356 896	99%	n.d.
PO Temáticos	89%	81%	120 105	15 272 680	98%	44%
PO Competitividade e Internacionalização (COMPETE 2020)	93%	80%	104 552	6 853 516	98%	29%
PO Inclusão Social e Emprego	44%	62%	4 750	2 518 496	100%	85%
PO Capital Humano	96%	100%	6 393	3 712 129	100%	85%
PO Sustentabilidade e Eficiência no Uso de Recursos	67%	83%	1 985	2 188 540	99%	60%
PO Regionais do Continente	52%	62%	32 368	8 007 035	97%	54%
PO Norte 2020	50%	62%	12 305	3 331 782	98%	57%
PO Centro 2020	55%	63%	9 199	2 179 448	96%	56%
PO Alentejo 2020	63%	69%	4 535	1 258 894	98%	60%
PO Lisboa 2020	43%	55%	4 038	920 469	98%	40%
PO Algarve 2020	53%	60%	1 461	316 442	97%	43%
PO Regiões Autónomas	92%	86%	12 891	1 538 116	96%	42%
PO Açores 2020	93%	88%	6 034	1 119 982	93%	55%
PO Madeira 14-20	90%	84%	6 857	418 135	98%	26%
PO Assistência Técnica	98%	93%	40	109 832	100%	81%
PO Assistência Técnica 2020	98%	93%	40	109 832	100%	81%
Programas de Desenvolvimento Rural	88%	64%	52 498	2 092 298	16%	49%
PDR Continente (PDR2020)	87%	63%	38 312	1 685 547	13%	44%
dos quais, medidas superfície/animais	n.a.	n.a.	n.d.	n.d.	n.d.	n.d.
PDR Açores (ProRural+)	92%	77%	12 787	280 108	84%	99%
dos quais, medidas superfície/animais	n.a.	n.a.	n.d.	n.d.	n.d.	n.d.
PDR Madeira (Proderam 2020)	100%	65%	1 399	126 643	7%	65%
dos quais, medidas superfície/animais	n.a.	n.a.	n.d.	n.d.	n.d.	n.d.
PO Assuntos Marítimos e das Pescas	n.d.	n.d.	6 160	356 896	99%	n.d.
PO Mar 2020	n.d.	n.d.	6 160	356 896	97%	n.d.

Fases das candidaturas por PO



Estado das candidaturas aprovadas (operações) por PO



Estratégias de Desenvolvimento Territorial do Portugal 2020 – Processo de seleção

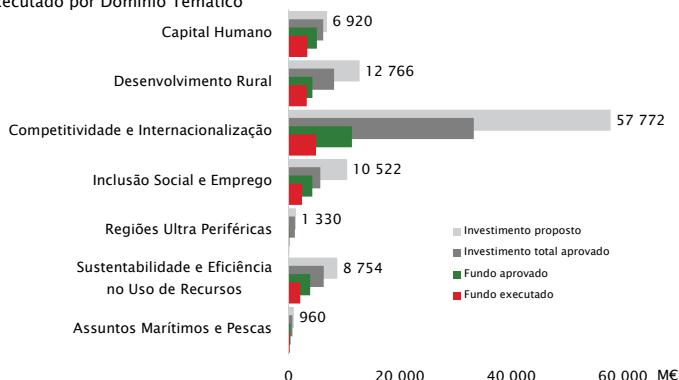
Estratégias de Desenvolvimento Territorial	Total de concursos/períodos de candidatura			Concursos/períodos de candidatura em aberto		Concursos/períodos de candidatura encerrados		Candidaturas apresentadas			Candidaturas aprovadas		
	Nº	Fundo comunitário a concurso		Nº	Fundo comunitário a concurso	Nº	Fundo comunitário a concurso	Nº	Fundo Comunitário	Fundo Comunitário médio por candidatura	Nº	Fundo Comunitário	Fundo Comunitário médio por candidatura
		mil euros	% da Dotação de Fundo										
Total	47	2 404 449	n.a.	0	0	47	2 404 449	647	n.a.	n.a.	498	n.a.	n.a.
Estratégias Integradas de Desenvolvimento Territorial (EIDT)	5	n.a.	n.a.	0	n.a.	5	n.a.	26	n.a.	n.a.	23	n.a.	n.a.
Pactos para o Desenvolvimento Territorial (TI)	7	1 045 742	n.a.	0	0	7	1 045 742	22	2 205 310	100 241	22	1 343 575	61 072
DLBC 1ª fase – Grupos de Ação Local (GAL)	8	n.a.	n.a.	0	n.a.	8	n.a.	187	n.a.	n.a.	92	n.a.	n.a.
DLBC 2ª fase – Estratégias de Desenvolvimento Local (EDL)	8	306 300	n.a.	0	0	8	306 300	97	n.d.	n.d.	82	306 019	3 732
Estratégias de Desenvolvimento Territorial 1ª fase (PROVERE)	4	n.a.	n.a.	0	n.a.	4	n.a.	24	n.a.	n.a.	4	n.a.	n.a.
Estratégias de Desenvolvimento Territorial 2ª fase (PROVERE)	4	51 041	n.a.	0	0	4	51 041	12	n.a.	n.a.	0	n.a.	n.a.
Planos Estratégicos de Desenvolvimento Urbano (PEDU)	5	800 666	n.a.	0	0	5	800 666	107	n.d.	n.d.	105	829 294	7 898
Planos de Ação de Regeneração Urbana (PARU)	6	200 700	n.a.	0	0	6	200 700	172	n.d.	n.d.	170	247 749	1 457

Portugal 2020 – Execução Financeira por PO (1)

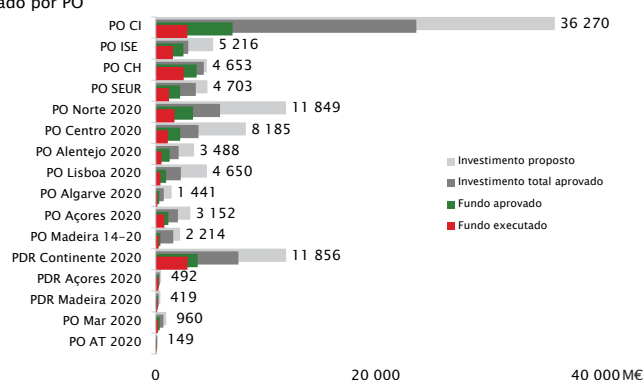
Programa Operacional / Fundo	Programação Financeira 2014-2020 (PR)			Candidaturas aprovadas (operações) (AP)			
	Financiamento Total	Despesa Pública	Fundo Comunitário	Nº	Investimento/custo total	Investimento/custo total elegível	Fundo Comunitário
	mil euros	mil euros	mil euros		mil euros	mil euros	mil euros
Portugal 2020	32 742 538	29 881 960	26 041 478	508 723	62 123 972	55 969 692	29 931 855
FEDER	15 204 856	12 496 206	11 000 965	142 002	38 365 958	34 398 393	13 875 918
FSE/IEJ	9 178 335	9 069 493	7 626 701	21 936	10 410 926	10 286 477	8 594 082
Fundo de Coesão	3 271 824	3 228 737	2 781 050	2 020	4 476 160	3 531 856	2 802 870
FEADER	5 087 524	5 087 524	4 240 276	336 450	8 169 401	7 133 478	4 293 221
FEAMP	n.a.	n.a.	392 485	6 315	701 528	619 488	365 764
PO Temáticos	15 321 521	13 621 077	12 000 406	120 105	34 657 196	32 383 148	15 441 550
PO Competitividade e Internacionalização (COMPETE 2020)	6 359 216	4 696 756	4 383 238	106 924	23 691 411	22 260 821	6 984 686
PO Inclusão Social e Emprego	2 568 504	2 568 504	2 217 002	4 760	2 950 767	2 920 141	2 519 614
PO Capital Humano	3 802 340	3 802 340	3 197 424	6 421	4 369 552	4 359 644	3 720 298
PO Sustentabilidade e Eficiência no Uso de Recursos	2 591 461	2 553 477	2 202 742	2 000	3 645 465	2 842 542	2 216 953
PO Regionais do Continente	10 323 094	9 258 247	7 752 503	32 368	14 840 565	12 631 163	8 155 168
PO Norte 2020	4 212 515	3 808 781	3 378 771	12 501	5 848 217	4 982 515	3 387 777
PO Centro 2020	2 626 915	2 406 181	2 155 031	9 596	3 883 385	3 339 851	2 228 883
PO Alentejo 2020	1 310 732	1 203 782	1 082 944	4 630	2 084 705	1 738 520	1 270 314
PO Lisboa 2020	1 735 643	1 468 755	817 081	4 128	2 289 750	1 994 730	941 700
PO Algarve 2020	437 289	370 748	318 676	1 513	734 508	575 548	326 493
PO Regiões Autónomas	1 867 960	1 772 672	1 538 707	13 445	3 619 733	3 068 808	1 566 320
PO Açores 2020	1 395 929	1 300 641	1 137 481	6 480	2 023 378	1 591 026	1 146 464
PO Madeira 14-20	472 031	472 031	401 226	6 965	1 596 355	1 477 782	419 856
PO Assistência Técnica	142 440	142 440	117 100	40	135 550	133 606	109 832
PO Assistência Técnica 2020	142 440	142 440	117 100	40	135 550	133 606	109 832
Programas de Desenvolvimento Rural	5 087 524	5 087 524	4 240 276	336 450	8 169 401	7 133 478	4 293 221
PDR Continente (PDR2020)	4 333 553	4 333 553	3 583 729	301 285	7 521 432	6 508 642	3 815 708
dos quais, medidas superfície/animais ¹				253 700	1 810 661	1 810 661	1 532 372
PDR Açores (ProRural+)	468 991	468 991	408 369	15 235	376 021	376 021	283 508
dos quais, medidas superfície/animais ¹				10 716	165 541	165 541	146 082
PDR Madeira (Proderam 2020)	284 980	284 980	248 178	19 930	271 947	248 815	194 005
dos quais, medidas superfície/animais ¹				18 266	66 003	66 003	59 082
PO Assuntos Marítimos e das Pescas	n.a.	n.a.	392 485	6 315	701 528	619 488	365 764
PO Mar 2020	n.a.	n.a.	392 485	6 315	701 528	619 488	365 764

¹ As medidas superfície/animais referem-se a medidas agroambiente clima, agricultura biológica, pagamentos natura, zonas com condicionantes naturais ou específicas e medidas florestais baseadas na superfície.

Investimento proposto a concurso, fundo aprovado e executado por Domínio Temático



Investimento proposto a concurso, fundo aprovado e executado por PO

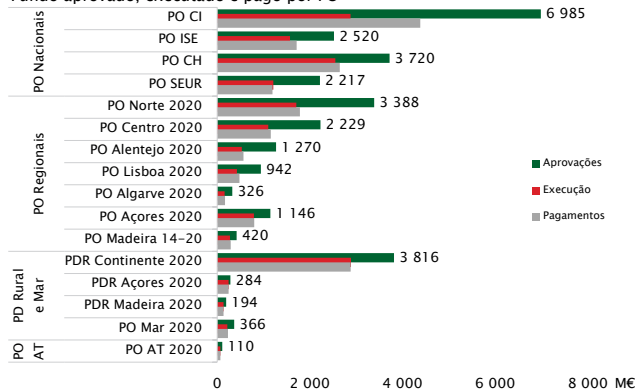


Portugal 2020 – Execução Financeira por PO (2)

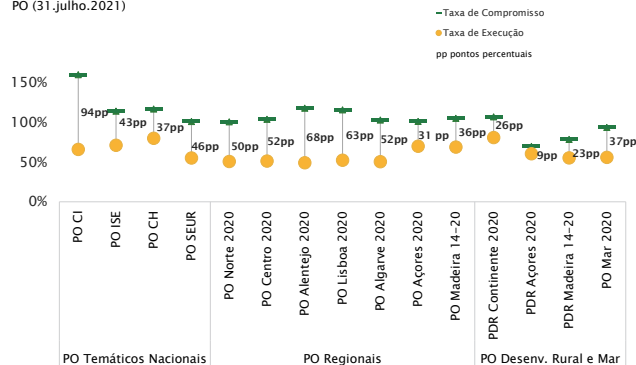
Programa Operacional / Fundo	Despesa executada (EXEC)		Pagamentos aos beneficiários (PG)		Despesa certificada à CE (CT)	
	Investimento/custo total elegível	Fundo Comunitário	Fundo Comunitário	Custo Total	Fundo Comunitário	
	mil euros	mil euros	mil euros	mil euros	mil euros	
Portugal 2020	19 436 776	16 760 949	18 746 118	17 985 038	12 548 851	
FEDER	11 261 590	6 660 356	8 278 359	10 384 395	6 199 933	
FSE/IEJ	6 111 524	5 171 102	5 506 844	5 599 131	4 734 259	
Fundo de Coesão	1 688 175	1 442 019	1 467 488	1 639 498	1 404 497	
FEADER	n.d.	3 268 564	3 262 162	0	0	
FEAMP	375 487	218 907	231 265	362 015	210 163	
PO Temáticos	11 333 218	8 210 102	9 934 694	10 335 548	7 556 503	
PO Competitividade e Internacionalização (COMPETE 2020)	5 120 687	2 878 439	4 381 734	4 583 361	2 631 953	
PO Inclusão Social e Emprego	1 808 199	1 571 204	1 714 987	1 690 752	1 462 817	
PO Capital Humano	2 982 420	2 548 901	2 644 838	2 681 354	2 289 621	
PO Sustentabilidade e Eficiência no Uso de Recursos	1 421 912	1 211 557	1 193 135	1 380 082	1 172 112	
PO Regionais do Continente	5 725 229	3 926 221	4 158 553	5 424 027	3 704 069	
PO Norte 2020	2 389 807	1 706 877	1 785 120	2 281 702	1 624 251	
PO Centro 2020	1 544 315	1 101 998	1 157 430	1 464 673	1 044 651	
PO Alentejo 2020	691 074	530 463	567 884	652 973	494 523	
PO Lisboa 2020	853 514	426 717	479 984	784 848	388 873	
PO Algarve 2020	246 519	160 166	168 135	239 830	151 771	
PO Regiões Autónomas	1 919 685	1 068 802	1 090 569	1 783 500	1 012 400	
PO Açores 2020	1 098 844	793 292	798 482	1 010 718	751 376	
PO Madeira 14-20	820 841	275 510	292 088	772 782	261 024	
PO Assistência Técnica	83 158	68 353	68 875	79 948	65 716	
PO Assistência Técnica 2020	83 158	68 353	68 875	79 948	65 716	
Programas de Desenvolvimento Rural *	n.d.	3 268 564	3 262 162	n.a.	n.a.	
PDR Continente (PDR2020)	n.d.	2 885 844	2 879 443	n.a.	n.a.	
dos quais, medidas superfície/animais ¹	n.d.	1 490 788	1 490 788	n.a.	n.a.	
PDR Açores (ProRural+)	n.d.	246 098	246 098	n.a.	n.a.	
dos quais, medidas superfície/animais ¹	n.d.	143 489	143 489	n.a.	n.a.	
PDR Madeira (Proderam 2020)	n.d.	136 622	136 622	n.a.	n.a.	
dos quais, medidas superfície/animais ¹	n.d.	46 314	46 314	n.a.	n.a.	
PO Assuntos Marítimos e das Pescas	375 487	218 907	231 265	362 015	210 163	
PO Mar 2020	375 487	218 907	231 265	362 015	210 163	

¹ As medidas superfície/animais referem-se a medidas agroambiente clima, agricultura biológica, pagamentos natura, zonas com condicionantes naturais ou específicas e medidas florestais baseadas na superfície.

Fundo aprovado, executado e pago por PO



Diferencial entre taxas de compromisso e taxas de execução por PO (31.julho.2021)



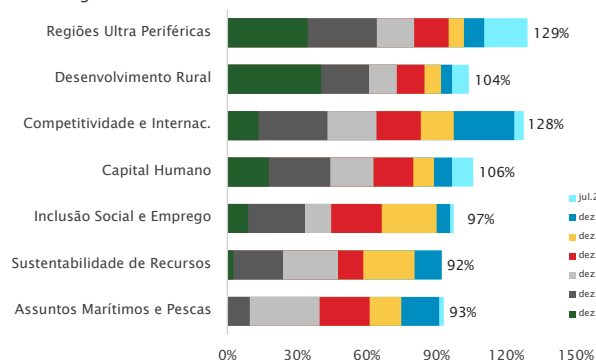
Portugal 2020 – Execução Financeira por PO (3)

Indicadores financeiros (Fundo)

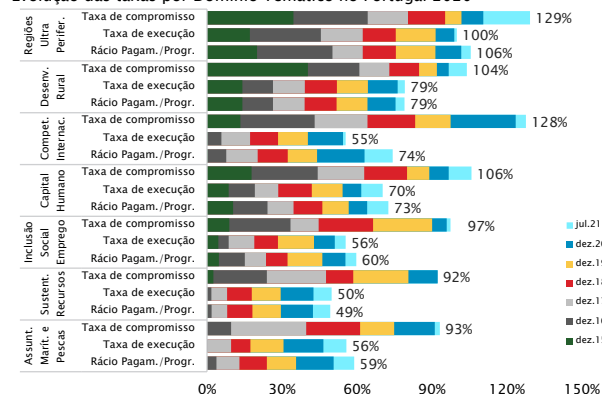
Programa Operacional / Fundo	Taxa de compromisso (AP/PR)	Taxa de execução (EXEC/PR)	Taxa de realização (EXEC/AP)	Taxa de pagamento (PG/AP)	Taxa de certificação do fundo programado (CT/PR)	Taxa de reembolso (PG/EXEC)	Rácio pagam/programado (PG/PR)
Portugal 2020	115%	64%	56%	63%	48%	112%	72%
FEDER	126%	61%	48%	60%	56%	124%	75%
FSE/IEJ	113%	68%	60%	64%	62%	106%	72%
Fundo de Coesão	101%	52%	51%	52%	51%	102%	53%
FEADER	101%	77%	76%	76%	n.a.	100%	77%
FEAMP	93%	56%	60%	63%	54%	106%	59%
PO Temáticos	129%	68%	53%	64%	63%	121%	83%
PO Competitividade e Internacionalização (COMPETE 2020)	159%	66%	41%	63%	60%	152%	100%
PO Inclusão Social e Emprego	114%	71%	62%	68%	66%	109%	77%
PO Capital Humano	116%	80%	69%	71%	72%	104%	83%
PO Sustentabilidade e Eficiência no Uso de Recursos	101%	55%	55%	54%	53%	98%	54%
PO Regionais do Continente	105%	51%	48%	51%	48%	106%	54%
PO Norte 2020	100%	51%	50%	53%	48%	105%	53%
PO Centro 2020	103%	51%	49%	52%	48%	105%	54%
PO Alentejo 2020	117%	49%	42%	45%	46%	107%	52%
PO Lisboa 2020	115%	52%	45%	51%	48%	112%	59%
PO Algarve 2020	102%	50%	49%	51%	48%	105%	53%
PO Regiões Autónomas	102%	69%	68%	70%	66%	102%	71%
PO Açores 2020	101%	70%	69%	70%	66%	101%	70%
PO Madeira 14-20	105%	69%	66%	70%	65%	106%	73%
PO Assistência Técnica	94%	58%	62%	63%	56%	101%	59%
PO Assistência Técnica 2020	94%	58%	62%	63%	56%	101%	59%
Programas de Desenvolvimento Rural	101%	77%	76%	76%	n.a.	100%	77%
PDR Continente (PDR2020)	106%	81%	76%	75%	n.a.	100%	80%
dos quais, medidas superfície/animais ¹	n.a.	n.a.	97%	97%	n.a.	100%	n.a.
PDR Açores (ProRural+)	69%	60%	87%	87%	n.a.	100%	60%
dos quais, medidas superfície/animais ¹	n.a.	n.a.	98%	98%	n.a.	100%	n.a.
PDR Madeira (Proderam 2020)	78%	55%	70%	70%	n.a.	100%	55%
dos quais, medidas superfície/animais ¹	n.a.	n.a.	78%	78%	n.a.	100%	n.a.
PO Assuntos Marítimos e das Pescas	93%	56%	60%	63%	54%	106%	59%
PO Mar 2020	93%	56%	60%	63%	54%	106%	59%

¹ As medidas superfície/animais referem-se a medidas agroambiente clima, agricultura biológica, pagamentos natura, zonas com condicionantes naturais ou específicas e medidas florestais baseadas na superfície.

Evolução da taxa de compromisso por Domínio Temático no Portugal 2020



Evolução das taxas por Domínio Temático no Portugal 2020



Portugal 2020 – Execução Financeira por Região (4)

Programa Operacional /Região	Operações aprovadas (AP)		Despesa executada (EXEC)		Taxa de realização de fundo (EXEC/AP) %
	Fundo Aprovado mil euros	% em coluna	Fundo Executado mil euros	% em coluna	
Portugal 2020	29 931 855	100%	16 760 949	100%	56%
Norte	10 371 293	35%	5 486 301	33%	53%
Centro	7 115 156	24%	3 868 150	23%	54%
Alentejo	2 637 256	9%	1 266 208	8%	48%
Lisboa	2 100 985	7%	806 038	5%	38%
Algarve	675 097	2%	288 066	2%	43%
Açores	1 689 905	6%	1 179 988	7%	70%
Madeira	926 766	3%	652 411	4%	70%
Multirregional convergência	583 158	2%	320 993	2%	55%
Não regionalizado	3 832 239	13%	2 892 794	17%	0%
PO Competitividade e Internacionalização	6 984 686	100%	2 878 439	100%	41%
Norte	3 161 821	45%	1 376 390	48%	44%
Centro	2 232 408	32%	1 077 590	37%	48%
Alentejo	543 178	8%	204 266	7%	38%
Lisboa	471 390	7%	14 569	1%	0%
Algarve	184 913	3%	889	0%	0%
Açores	106 592	2%	66 688	2%	63%
Madeira	0	0%	0	0%	0%
Multirregional convergência	284 383	4%	138 047	5%	49%
Não regionalizado	0	0%	0	0%	0%
PO Inclusão Social e Emprego	2 519 614	100%	1 571 204	100%	62%
Norte	1 171 947	47%	719 946	46%	61%
Centro	829 460	33%	505 672	32%	61%
Alentejo	253 474	10%	146 073	9%	58%
Lisboa	125 920	5%	111 498	7%	89%
Algarve	23 179	1%	20 264	1%	87%
Açores	26 291	1%	25 983	2%	99%
Madeira	21 871	1%	13 527	1%	62%
Multirregional convergência	67 471	3%	28 240	2%	42%
Não regionalizado	0	0%	0	0%	0%
PO Capital Humano	3 720 298	100%	2 548 901	100%	69%
Norte	1 964 113	53%	1 325 173	52%	67%
Centro	1 209 355	33%	842 530	33%	70%
Alentejo	367 178	10%	238 533	9%	65%
Lisboa	48 595	1%	46 975	2%	97%
Algarve	9 583	0%	9 337	0%	97%
Multirregional convergência	121 472	3%	86 353	3%	71%
Não regionalizado	0	0%	0	0%	0%
PO Sustentabilidade e Eficiência no Uso de Recursos	2 216 953	100%	1 211 557	100%	55%
Norte	633 661	29%	320 811	26%	51%
Centro	543 817	25%	296 667	24%	55%
Alentejo	195 450	9%	143 944	12%	74%
Lisboa	422 075	19%	164 585	14%	39%
Algarve	88 212	4%	70 575	6%	80%
Açores	65 990	3%	8 442	1%	13%
Madeira	267 748	12%	206 533	17%	77%
Multirregional convergência	0	0%	0	0%	0%
Não regionalizado	0	0%	0	0%	0%
PO Regionais	9 721 488	100%	4 995 023	100%	51%
PO Norte 2020	3 387 777	35%	1 706 877	34%	50%
PO Centro 2020	2 228 883	23%	1 101 998	22%	49%
PO Alentejo 2020	1 270 314	13%	530 463	11%	42%
PO Lisboa 2020	941 700	10%	426 717	9%	45%
PO Algarve 2020	326 493	3%	160 166	3%	49%
PO Açores 2020	1 146 464	12%	793 292	16%	69%
PO Madeira 14-20	419 856	4%	275 510	6%	66%
PO Assistência Técnica 2020	109 832	100%	68 353	100%	62%
PDR Continente	3 815 708	100%	2 885 844	100%	76%
PDR Açores	283 508	100%	246 098	100%	87%
PDR Madeira	194 005	100%	136 622	100%	70%
PO MAR 2020	365 764	100%	218 907	100%	60%
Norte	51 974	14%	37 104	17%	71%
Centro	71 233	19%	43 693	20%	61%
Alentejo	7 661	2%	2 929	1%	38%
Lisboa	91 305	25%	41 694	19%	46%
Algarve	42 715	12%	26 834	12%	63%
Açores	61 059	17%	39 485	18%	65%
Madeira	23 286	6%	20 219	9%	87%
Multirregional convergência	0	0%	0	0%	0%
Não regionalizado	16 531	5%	6 950	3%	42%

Portugal 2020 – Conceitos e notas explicativas

Sobre o processo dos avisos:

Aviso ou período de candidatura | Fase de apresentação, admissão e seleção de candidaturas que dá origem a uma decisão para a atribuição de financiamento às operações que vierem a ser aprovadas e contratadas pelos beneficiários.

O Aviso ou período de candidatura pode ainda revestir-se da figura de *convite*, quando o mesmo é dirigido a um conjunto pré-estabelecido de entidades.

Os avisos dizem respeito a tipologias elegíveis num regulamento específico, ou a um subconjunto destas, enquadradas num Programa Operacional e num eixo prioritário. Exceionalmente, no caso de tipologias não previstas em regulamento específico, a sua definição constará em sede de aviso de abertura de concurso.

No Aviso ou período de candidatura, são estabelecidas as datas de início e de encerramento bem como a dotação orçamental de fundo comunitário a atribuir na sequência do inerente processo de seleção.

Podem existir ainda períodos de candidatura em aberto/em contínuo (com ou sem dotação orçamental explicitada), ou seja, que vigoram até à execução financeira integral da(s) tipologia(s) em causa ou, caso exista, da respetiva dotação orçamental.

Aviso ou período de candidatura em aberto | Aviso ou período de candidatura com prazo para submissão de candidaturas a decorrer.

Aviso ou período de candidatura em contínuo | Aviso ou período de candidatura é transversal ao período de programação.

Aviso ou período de candidatura encerrado | Aviso ou período de candidatura cujo prazo para submissão de candidaturas está terminado.

Sobre o processo das candidaturas:

Candidatura | Pedido formal de apoio financeiro público (nacional e/ou comunitário) apresentado pelo beneficiário à Autoridade de Gestão de um Programa Operacional (PO) ou Organismo Intermédio, com vista a garantir a realização de projetos elegíveis financiados no âmbito do PO, que prosseguem os objetivos do eixo prioritário em que se enquadram. A candidatura formaliza-se através do preenchimento de um formulário tipo – no qual é, nomeadamente, descrita a operação a financiar, os seus objetivos, a sua sustentabilidade, o calendário de execução e a programação financeira – e demais documentação exigida para a sua instrução. A candidatura passa a designar-se *operação* aquando da sua aprovação.

Candidatura apresentada | Candidatura/Pedido de Apoio/Plano ou Estratégia submetida a um aviso ou período de candidatura (em contínuo/aberto ou encerrado). Nos casos de avisos ou períodos de candidatura encerrados apenas se consideram as candidaturas submetidas dentro dos prazos estabelecidos.

Candidatura em análise de admissibilidade |

Candidatura/ Pedido de Apoio/ Plano ou Estratégia apresentada

cujo processo de verificação das condições de admissão não se encontra concluído.

Candidatura admitida | Candidatura/Pedido de Apoio/Plano ou Estratégia apresentada que cumpre os requisitos de admissibilidade aplicáveis e que, portanto, é aceite pela Autoridade de Gestão ou em quem esta tenha delegado, para integrar o processo de seleção. Todas as candidaturas admitidas passam para a análise de mérito, após a qual assumem um dos seguintes estados: *aprovada, não aprovada*.

Candidatura não admitida | Candidatura/Pedido de Apoio/Plano ou Estratégia submetida a um aviso ou período de candidatura, nos prazos estabelecidos, que não cumpre os requisitos formais de admissibilidade aplicáveis, e como tal, não é aceite pela Autoridade de Gestão / Organismo Intermédio para integrar o processo de seleção. As candidaturas consideradas não elegíveis, por qualquer razão que não resulte da respetiva análise de mérito, serão contabilizadas como não admitidas.

Candidatura em análise de mérito | Candidatura/Pedido de Apoio/Plano ou Estratégia admitida cujo processo de apreciação não se encontra concluído. Caso não existam desistências até e durante a fase de análise de mérito, as candidaturas neste estado poderão ser apuradas pelas Autoridade de Gestão pela diferença entre o total de candidaturas admitidas e o somatório entre as candidaturas aprovadas e não aprovadas.

Candidatura aprovada (operação) | Candidatura/Pedido de Apoio/Plano ou Estratégia selecionada e com decisão de aprovação e consequente cofinanciamento. O volume de candidaturas aprovadas é líquido de desistências (ocorridas na fase de audiência prévia e, como tal, antes de concluído o processo de aprovação). Corresponde, em regra, à primeira decisão de aprovação, salvo nos casos em que tal não é possível de apurar (correspondendo aí à decisão de aprovação vigente, incluindo reprogramações).

Candidatura não aprovada | Candidatura/Pedido de Apoio/Plano ou Estratégia admitida e sobre a qual a Autoridade de Gestão emite uma decisão que não dá origem a cofinanciamento. A ausência do cofinanciamento pode resultar da falta de mérito da candidatura (reprovada) ou de dotação orçamental insuficiente. As candidaturas com parecer “não elegível” devido ao mérito da operação serão contabilizadas como “não aprovadas”.

Candidatura desistida | Candidatura/Pedido de Apoio/Plano ou Estratégia apresentada e cujo processo de admissibilidade ou de aprovação não foi concluído por iniciativa do beneficiário, antes da comunicação de cofinanciamento.

Candidatura anulada | Candidatura/Pedido de Apoio aprovada e cuja comunicação de cofinanciamento teve lugar mas, por iniciativa do beneficiário ou por incumprimento legal, não celebra o respetivo contrato, ou não assina o termo de aceitação.

Candidatura contratada | Candidatura/Pedido de Apoio aprovada que foi objeto de celebração de um contrato de financiamento com o beneficiário ou de assinatura de termo de aceitação.

Candidatura revogada | Candidatura/Pedido de Apoio

aprovada com revogação da decisão de cofinanciamento após a celebração de contrato, independentemente de a rescisão ter sido promovida pelo beneficiário ou pela Autoridade de Gestão ou equiparado Organismo Intermédio.

Operação em execução | Operação/Pedido de Apoio/Plano ou Estratégia aprovada e contratada e que se encontra a executar as suas componentes físicas e os seus objetivos financeiros.

Operação encerrada ou concluída | Operação/Pedido de Apoio/Plano ou Estratégia fisicamente concluída e plenamente executada em relação à qual todos os pagamentos em causa foram efetuados pelos beneficiários e em que a comparticipação total correspondente foi paga aos beneficiários respeitando os normativos em vigor no que se refere à legalidade e elegibilidade das despesas.

Sobre os financiamentos:

Dotação Fundo | Valor dos fundos europeus estruturais e de investimento programados para o atual período de programação.

Dotação total a concurso | Dotação global (fundo e contrapartida pública nacional, quando essa informação esteja disponível) prevista em determinado Aviso ou período de candidatura. Caso as candidaturas sejam submetidas a períodos de candidatura em contínuo, este campo será preenchido com o montante de Fundo associado ao Eixo Prioritário/Tipologia de intervenção quando este se encontre explicitado, nomeadamente, no respetivo aviso de abertura do período de candidatura. Nestes casos, sempre que exista um reforço da dotação a concurso, essa informação deverá ser atualizada.

Fundo comunitário a concurso | Dotação de fundo prevista no Aviso ou período de candidatura incluindo, quando aplicável, eventuais alterações ocorridas durante o período de apresentação de candidaturas.

Investimento ou custo total | Somatório da despesa elegível comparticipada e da despesa não comparticipada (que inclui a despesa elegível que não é objeto de apoio e a despesa não elegível) que seja considerada indispensável à prossecução dos objetivos da operação.

Investimento ou custo total elegível | Total da despesa pública e privada, considerada para efeitos de cofinanciamento pelos fundos comunitários.

Investimento não elegível | Montante de despesa associada a uma operação, cuja natureza ou data de realização não permitam o seu financiamento pelos fundos, sendo a sua cobertura assegurada pelo beneficiário.

Fundo aprovado | Valor dos fundos europeus estruturais e de investimento aprovados e inscritos na decisão de financiamento em vigor para cada operação.

Fundo executado | Corresponde à validação de despesas elegíveis que são consideradas necessárias para a execução satisfatória da operação.

Despesa pública | Qualquer participação pública no financiamento de operações proveniente do Orçamento do Estado, do Orçamento da Segurança Social, de autoridades regionais e locais, das Comunidades Europeias no âmbito dos FEEL e de outras

iniciativas comunitárias e qualquer despesa equiparável. É considerada despesa equiparável qualquer participação no financiamento de operações proveniente do orçamento de organismos de direito público ou de associações de uma ou mais autoridades locais ou regionais ou de organismos públicos.

Despesa certificada | Procedimento formal através do qual a Autoridade de Certificação declara à Comissão Europeia que as despesas apresentadas para reembolso são elegíveis, que se encontram justificadas por faturas pagas, ou outros documentos contabilísticos de valor probatório equivalente, ou indicadores físicos de realização no caso de custos simplificados, e que foram realizadas no âmbito de operações devidamente aprovadas para financiamento a título de um Programa Operacional.

Contrapartida pública nacional total aprovada/executada | Qualquer participação pública para o financiamento de operações proveniente do Orçamento do Estado, de autoridades regionais e locais e qualquer despesa equiparável. É considerada despesa equiparável qualquer participação para o financiamento de operações proveniente do orçamento de organismos de direito público ou de associações de uma ou mais autoridades locais ou regionais ou de organismos públicos. As fontes são repartidas pelo: OE - Orçamento de Estado, OSS - Orçamento da Segurança Social, AL - Autarquias Locais, RA - Regiões Autónomas, EP - Empresas Pública, ou Outra(s) fonte(s).

Financiamento privado | Montante de participação privada no âmbito de uma operação.

Pagamentos aos beneficiários | Transferências diretas para os beneficiários a título de reembolso, de adiantamentos ou, no caso do FEADER, no âmbito do pagamento de ajudas forfetárias. O volume de pagamentos deve incluir valores ainda não recuperados relativos a dívidas, incluindo as que resultem de reprogramação/rescisão ou revogação de financiamentos, ou refletir a sua dedução após aquela recuperação.

Pagamentos intermédios da CE | Pagamentos realizados pela Comissão Europeia com base na despesa aprovada e certificada.

Rácio pagamentos/programado | Valor dos pagamentos efetuados aos beneficiários/valor da dotação de fundo programada.

Taxa de financiamento | Percentagem que o financiamento comunitário representa no custo total elegível de uma operação.

Taxa de aprovação bruta do investimento ou custo total | Valor do investimento ou custo total das candidaturas ou dos pedidos de apoio aprovados /total de investimento ou custo total das candidaturas ou dos pedidos de apoio apresentados com análise de admissibilidade concluída.

Taxa de aprovação líquida das candidaturas/Pedido de Apoio | Candidaturas ou pedidos de apoio aprovados/candidaturas ou pedido de apoio admitidos com análise de mérito concluída.

Taxa de aprovação líquida do investimento ou custo total | Valor do investimento ou custo total das candidaturas ou dos pedidos de apoio aprovados/total de investimento ou custo total das candidaturas ou dos pedidos de apoio admitidos com análise de mérito concluída.

Taxa de contratação/aceitação das candidaturas |

Candidaturas ou pedido de apoio contratados/ candidaturas ou pedidos de apoio aprovados. Esta taxa reflete, em número de candidaturas, o desfasamento temporal entre o momento da aprovação e o momento da contratação.

Taxa de contratação dos fundos comunitários |

Valor dos fundos das operações ou dos pedidos de apoio contratados/valor dos fundos das operações ou dos pedidos de apoio aprovados. Esta taxa reflete, em valor de fundo aprovado, o desfasamento temporal entre o momento da aprovação e o momento da contratação.

Taxa de compromisso |

Valor do fundo aprovado associado às operações /valor da dotação fundo programada.

Taxa de execução |

Valor do fundo executado/valor da dotação de fundo programada.

Taxa de realização |

Valor do fundo executado /valor do fundo aprovado associado às operações.

Taxa de pagamento |

Valor do fundo pago aos beneficiários/valor do fundo aprovado associado às operações.

Taxa de certificação do fundo programado |

Valor da despesa certificada de fundo comunitário (no caso do FEADER, o valor dos pagamentos elegíveis)/valor do fundo comunitário programado. Esta taxa pode refletir um desfasamento face à taxa de execução: por excesso, dado que a certificação de despesas é realizada à taxa de cofinanciamento do eixo prioritário, em alguns casos, superior à taxa média de cofinanciamento das operações aprovadas; e por defeito, devido ao desfasamento temporal entre validação e certificação de despesa.

Taxa de reembolso |

Valor do fundo pago aos beneficiários, incluindo a beneficiários responsáveis pela execução de políticas públicas/valor do fundo executado. Sempre que este valor é superior a 100% significa que o montante pago por adiantamento(s) não certificáveis é superior ao valor do fundo comunitário associado à execução.

Para mais informação consultar o **Glossário comum dos FEEI** disponibilizado no Portal do Portugal 2020.

Portugal 2020 – Domínios e Objetivos Temáticos

Competitividade e Internacionalização	01 - Reforçar a investigação, o desenvolvimento tecnológico e a inovação
	02 - Melhorar o acesso às tecnologias da informação e da comunicação, bem como a sua utilização e qualidade
	03 - Reforçar a competitividade das pequenas e médias empresas
	07 - Promover transportes sustentáveis e eliminar os estrangulamentos nas principais redes de infraestruturas
	08 - Promover a sustentabilidade e a qualidade do emprego e apoiar a mobilidade laboral
Inclusão Social e Emprego	11 - Melhorar a capacidade institucional das autoridades públicas e partes interessadas e a eficiência da administração pública
	08 - Promover a sustentabilidade e a qualidade do emprego e apoiar a mobilidade laboral
Capital Humano	09 - Promover a integração social e combater a pobreza e qualquer discriminação
	10 - Investir na educação, na formação e na formação profissional para aquisição de competências e a aprendizagem ao longo da vida
Sustentabilidade e Eficiência no Uso de Recursos	04 - Apoiar a transição para uma economia de baixo teor de carbono em todos os setores
	05 - Promover a adaptação às alterações climáticas e a prevenção e gestão de riscos
	06 - Preservar e proteger o ambiente e promover a eficiência energética

SIGLAS

AG: Autoridade de Gestão

CE: Comissão Europeia

DG Budget: Direção-Geral do Orçamento da CE

FC: Fundo de Coesão

FEADER: Fundo Europeu Agrícola de Desenvolvimento Rural

FEAMP: Fundo Europeu dos Assuntos Marítimos e das Pescas

FEDER: Fundo Europeu de Desenvolvimento Regional

FEEL: Fundos Europeus Estruturais e de Investimento

FSE: Fundo Social Europeu

I&DT: Investigação e Desenvolvimento Tecnológico

IEJ: Iniciativa Emprego Jovem

M€: milhões de euros

NUTS: Nomenclatura das Unidades Territoriais para Fins Estatísticos

OI: Organismo Intermédio

PIB: Produto Interno Bruto

PME: Pequenas e Médias Empresas

PO: Programa Operacional

PO AT: Programa Operacional de Assistência Técnica

PO CI: Programa Operacional Competitividade e Internacionalização

PO CH: Programa Operacional do Capital Humano

PO ISE: Programa Operacional Inclusão Social e Emprego

PO SEUR: Programa Operacional Sustentabilidade e Eficiência no Uso de Recursos

PT2020: Portugal 2020

p.p.: pontos percentuais

QREN: Quadro de Referência Estratégico Nacional

RVCC: Reconhecimento, Validação, Certificação de Competências

TIC: Tecnologias de informação e de comunicação

UE: União Europeia

A informação apresentada neste Boletim tem por base os conceitos definidos na Norma n.º 08/AD&C/2015 – Orientações sobre o Sistema de Monitorização do Portugal 2020.

Cofinanciado por: