



AD&C

Agência para o
Desenvolvimento e
Coesão, I.P.

FICHA TÉCNICA

Título: Boletim Informativo dos Fundos da União Europeia Nº 15

Edição: Agência para o Desenvolvimento e Coesão, IP

Data de Edição: dezembro 2018

Fotografia: Projeto "INOVFEPSA - reforço da liderança internacional do setor de gama alta de feltros para chapéus" tem como promotor FEPSA - FELTROS PORTUGUESES S.A. cofinanciado no âmbito do Portugal 2020, através do PO NORTE2020

Registo ISSN 2182 – 200X



Nota de Abertura

A evolução favorável do contexto macroeconómico nacional, face aquele em que o **Portugal 2020** foi programado, impôs uma releitura dessa programação, no sentido de maximizar o apoio dos Fundos Europeus Estruturais e de Investimento (FEEI).

Todo o processo inerente a este ajustamento do PT2020 foi concluído com sucesso, tendo a aprovação da reprogramação do Portugal 2020, sido anunciada a 7 de dezembro, num evento promovido pelo Ministro do Planeamento e das Infraestruturas, que contou com a presença da Comissária Europeia da Política Regional e do Primeiro Ministro, no Centro de Congresso de Lisboa.

As linhas condutoras desta reprogramação, vão permitir de forma decisiva contribuir para:

- apostar na qualificação através do reforço do financiamento na formação inicial e na formação ao longo da vida;
- reforçar as políticas ativas de emprego e apoio ao empreendedorismo de base local;
- apoiar o investimento em inovação nas empresas mantendo os ritmos do Portugal 2020;
- reforçar o investimento de proximidade em equipamentos e infraestruturas de serviços básicos;
- apoiar a mobilidade urbana multimodal sustentável através de sistemas de transporte pesado e soluções inovadoras de transporte de passageiros.

No final de 2018, estavam comprometidos mais de 3/4 do total de fundos do Portugal 2020. Em termos de execução atingiu-se 1/3 do total de fundos, com destaque para os domínios temáticos da competitividade e internacionalização, do desenvolvimento rural e do capital humano que concentravam, respetivamente, 30%, 25% e 22% dos fundos executados.

O Boletim Informativo dos Fundos da União Europeia segue a linha editorial de reporte sobre os Fundos Europeus, que procura conjugar clareza e acessibilidade, assim como a sistematização gráfica e concisão na informação prestada. Nesta edição disponibilizamos ainda os indicadores físicos do PT2020, por Domínio Temático, fornecendo em suplemento elementos de informação que permitem um conhecimento mais profundo sobre a aplicação dos Fundos Europeus.

O Conselho Diretivo da Agência para o Desenvolvimento e Coesão

A aplicação dos fundos europeus em Portugal

Fundos aprovados no Portugal 2020 atingem os 19,6 mil M€.

Até ao final de dezembro de 2018, foram **apresentadas candidaturas** com intenções de investimento que atingiram os 58,4 mil M€, dos quais 50% são destinados ao domínio da competitividade e internacionalização.

O valor de **fundos aprovados** no Portugal 2020 foi de 19,6 mil M€, destinados a financiar operações de investimento elegível no valor de 28,9 mil M€. A taxa de financiamento média sobre o investimento elegível situa-se em 68%. A taxa de compromisso com 76%, registou uma evolução de 4 p.p. em relação ao último trimestre. O domínio da competitividade e internacionalização, com 37% do total dos **fundos aprovados**, continua a ser o mais representativo, assumindo os apoios às PME destaque neste campo, com cerca de um quarto do total dos fundos aprovados, seguido do domínio do capital humano e do desenvolvimento rural ambos com 18% do total dos fundos aprovados.

A concretização dos projetos financiados traduziu-se em cerca de 8,4 mil M€ de **fundos executados**, correspondendo a uma taxa de execução de 33%, mais 4,3 p.p. que em setembro de 2018.

O valor dos pagamentos efetuados aos beneficiários das operações financiadas totaliza 9 mil M€, o equivalente a 35% dos fundos programados e a 47% do total de fundos aprovados.

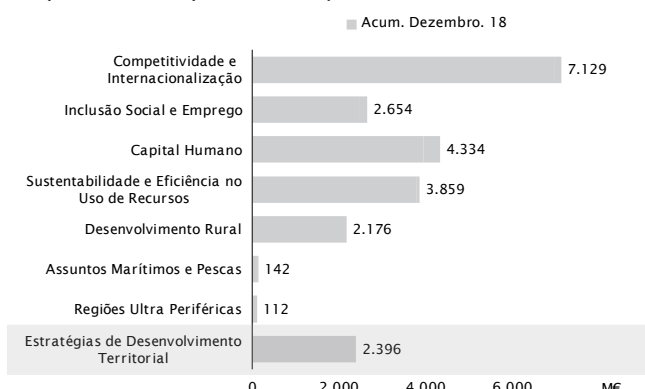
Portugal ocupa o segundo lugar nos pagamentos transferidos pela Comissão Europeia, com 7,5 mil M€.

O bom desempenho do Portugal 2020 no quadro dos 28 Estados-Membros é visível nos dados constantes neste boletim, assumindo Portugal uma posição de destaque nos pagamentos transferidos pela Comissão Europeia: a taxa de pagamentos mais elevada (28,7%) dos Estados Membros com envelopes financeiros acima de 7 mil M€; e o segundo lugar no que respeita ao valor absoluto dos pagamentos transferidos para os Estados-Membros.

Os fundos colocados a concurso no Portugal 2020

21 mil M€ de fundos lançados a concurso

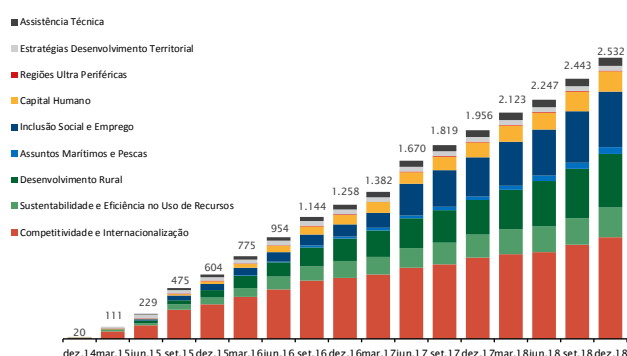
Dotações de fundos lançados a concurso por domínio



- Até final de dezembro de 2018, os fundos lançados a concurso ascendem a 21 mil M€, o que representa 81% do total de fundos programados no Portugal 2020.
- O domínio da competitividade e internacionalização representa 34,2% desse total, com cerca de 7,1 mil M€ disponibilizados para financiamento de investimentos.
- Da dotação fundo colocada a concurso neste trimestre (1 225 M€), cerca de metade destina-se a apoios diretos a empresas incluindo também o apoio a recursos humanos altamente qualificados (em empresas e em laboratórios colaborativos - colabs).

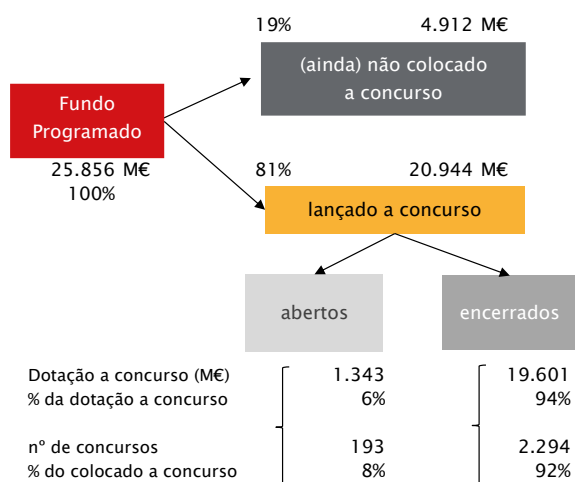
2.532 concursos abertos, dos quais 2.294 estão encerrados

Evolução trimestral do número de concursos lançados por Domínio



- Até final de dezembro de 2018 ocorreu a abertura de 2.532 concursos no Portugal 2020, destinando-se 2.487 à seleção de operações (incluindo as de assistência técnica) e 45 à aprovação de estratégias de desenvolvimento territorial.
- Neste 4º trimestre no Portugal 2020, foram lançados 90 concursos para a seleção de operações.
- A maioria dos concursos abertos destinam-se às áreas da competitividade e internacionalização e à inclusão social e emprego.

A dinâmica dos avisos lançados a concurso para seleção de operações

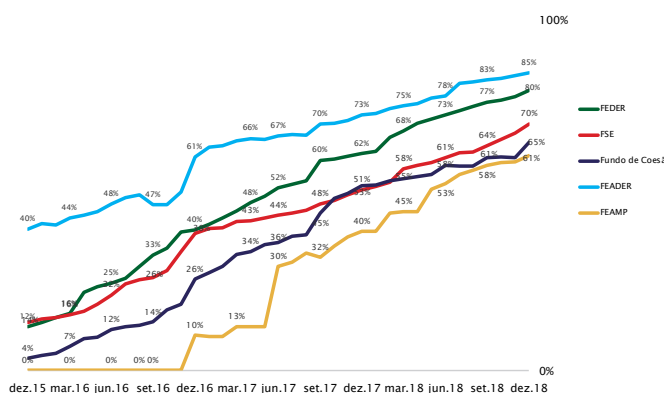


- Do total dos fundos programados no âmbito do Portugal 2020 (25.856 M€), destacando-se o FEDER com 10.218 M€, e o FSE+IEJ com 6.184 M€.
- Encontram-se em aberto 193 concursos com uma dotação de 1.343 M€, à data de dezembro de 2018.
- Ainda no âmbito dos concursos em aberto, são o FEDER e o Fundo de Coesão os fundos que registam maiores dotações colocadas a concurso, com 910 M€ e 178 M€ respetivamente.
- Os concursos já encerrados representam 94% da dotação colocada a concurso e 92% dos 2.487 de concursos publicados.

A procura dos beneficiários refletida nas aprovações do Portugal 2020

19,6 mil M€ de fundos aprovados

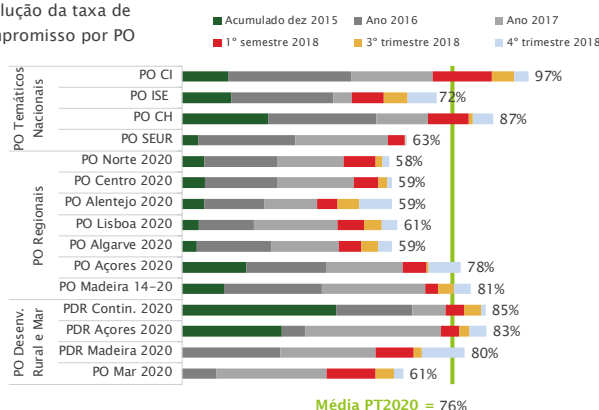
Evolução da taxa de compromisso dos fundos no Portugal 2020



- Em dezembro de 2018 estavam aprovados 19,6 mil M€ de fundos para apoiar investimentos elegíveis com valor de 28,9 mil M€. Do investimento apoiado 14 mil M€ enquadram-se no domínio da competitividade e internacionalização, impulsionados por 7,3 mil M€ de fundos europeus. Os domínios do desenvolvimento rural e do capital humano apresentam os segundos maiores montantes de fundo aprovado, com 3,5 mil M€ e 3,4 mil M€ respetivamente.
- Nas aprovações, os maiores acréscimos deste trimestre registam-se no FSE com um aumento de 474 M€ e no FEDER com um acréscimo de 352 M€.
- Em termos das taxas de compromisso, as maiores variações registaram-se no FSE com 6,2 p.p. e no Fundo de Coesão com 4,4 p.p., aumentando a taxa do Portugal 2020 em 4 p.p..

Portugal 2020 atinge uma taxa de compromisso de 76%

Evolução da taxa de compromisso por PO



- Neste trimestre registou-se um acréscimo de 1 043 M€ em relação a setembro de 2018, aumentando a taxa de compromisso para 76%.
- De destacar neste trimestre as aprovações no PO ISE, no PO CI e no PO CH, com um aumento de 179 M€, 176 M€ e 174 M€ respetivamente, face ao trimestre anterior.
- Para este acréscimo contribuíram de forma mais acentuada: no PO ISE, o eixo destinado à inclusão social e combate à pobreza e a discriminação, no PO CI o eixo destinado à promoção de transportes sustentáveis nas principais redes de infra-estruturas e no PO CH, o eixo destinado a promover o sucesso educativo e a qualificação dos jovens para a empregabilidade.

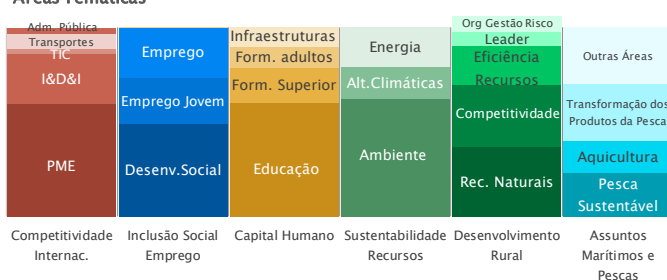
As dinâmicas dos fundos programados e aprovados por área temática

Distribuição dos fundos aprovados por

Domínio Temático



Áreas Temáticas

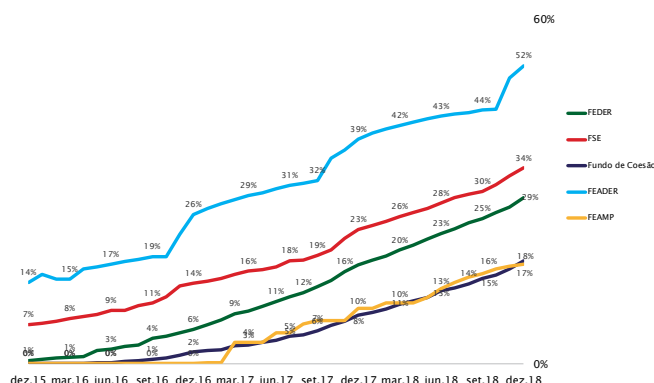


- A área temática da competitividade e internacionalização, que ocupa o lugar mais relevante em termos de programação com 34% dos fundos, absorve no final do ano 37% dos fundos aprovados; a segunda área de maior destaque é o desenvolvimento rural, que representa 16% dos fundos programados no Portugal 2020 captando no final do trimestre 18% dos fundos aprovados.
- Nos valores aprovados destacam-se claramente os apoios às PME que representam 22%. São também relevantes os apoios aprovados na área da educação com 11%, na área da ciência e investigação com 10%, na área do ambiente e dos recursos naturais ambos com 7%, e na área da competitividade, no domínio do desenvolvimento rural com 6% dos fundos aprovados.

As concretizações do Portugal 2020

8,4 mil M€ de fundos executados

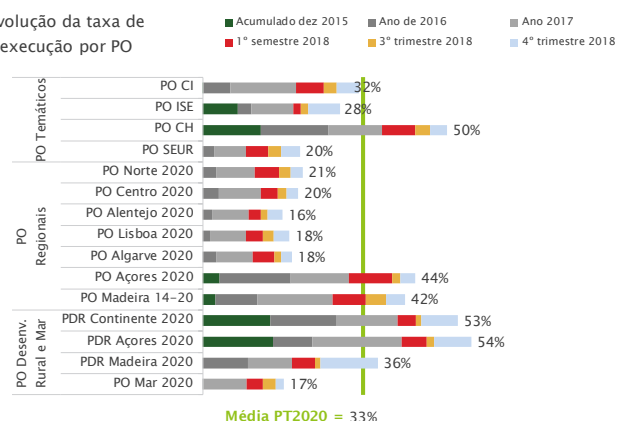
Evolução da taxa de execução dos fundos no Portugal 2020



- Neste trimestre estavam executados 8,4 mil M€ de fundos. Do fundo executado por domínio temático, 2,5 mil M€ enquadram-se no domínio da competitividade, 2,1 mil M€ no desenvolvimento rural e 2 mil M€ no domínio do capital humano.
- O maior volume de fundo executado no trimestre regista-se no FEDER com um aumento de 391 M€, seguido do FSE/IEJ com um acréscimo de 317 M€.
- Em termos das taxas de execução, as maiores variações registaram-se no FEADER com 7,8 p.p., no FSE/IEJ com 4,1 p.p. e no FEDER com 3,6 p.p., aumentando a taxa do Portugal 2020 em 4,3 p.p. face ao trimestre anterior.

Portugal 2020 atinge 33% na taxa de execução

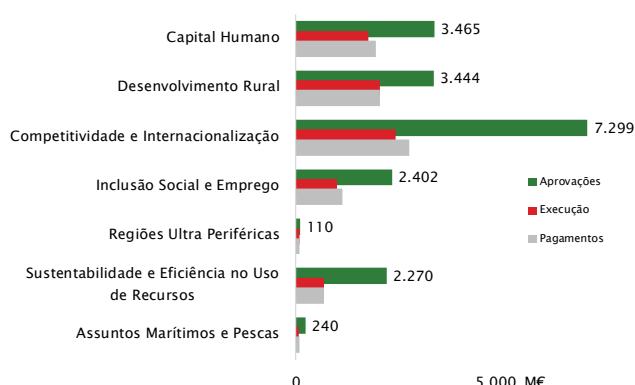
Evolução da taxa de execução por PO



- A despesa validada do Portugal 2020 neste trimestre registou um acréscimo de 1 120 M€ em relação ao trimestre anterior, atingindo 33% de taxa de execução.
- Os maiores acréscimos na execução em igual período registaram-se no PDR Continente com 272 M€, PO CI com 202 M€ e no PO ISE com 143 M€.
- Para o acréscimo da execução, contribuíram de forma mais acentuada no PO CI o eixo destinado ao reforço da competitividade das PME e redução de custos públicos de contexto e no PO ISE o eixo para promover a sustentabilidade e a qualidade do emprego.

A dinâmica da execução nos domínios temáticos

Fundo aprovado, executado e pago por Domínio Temático

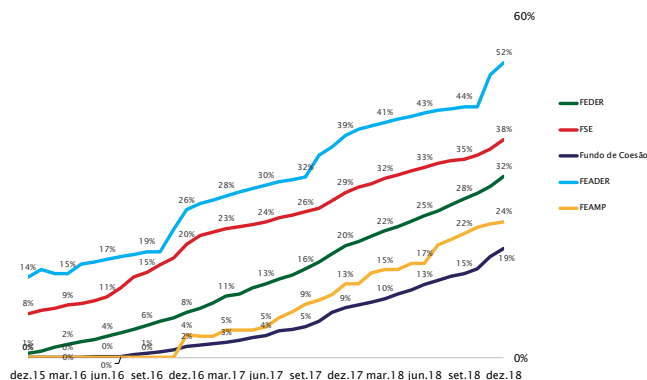


- Neste último trimestre de 2018 o maior volume registado na execução face ao trimestre anterior ocorreu nos domínios do desenvolvimento rural com 316 M€ de fundo executado, seguido do domínio da competitividade e internacionalização com um acréscimo de 299 M€.
- Em relação ao fundo executado é no domínio da competitividade e internacionalização que se regista a maior concentração de fundos com 2.490 M€, seguido do domínio do desenvolvimento rural com 2.109 M€ e por último do capital humano com 1.815 M€.

Os pagamentos aos beneficiários do Portugal 2020

Volume de pagamentos atingiu 35% da dotação total

Evolução do rácio pagamentos/programado no Portugal 2020



→ Neste trimestre, estavam efetuados pagamentos aos beneficiários na ordem dos 9.143 M€ de fundos, o que representa 35% da dotação total de fundos do Portugal 2020. Do volume de pagamentos efetuados, o domínio da competitividade e internacionalização regista a maior concentração de pagamentos com 2.829 M€, seguido do desenvolvimento rural com 2.105 M€ e do domínio do capital humano com 1.999 M€.

→ Em termos de fundos, o maior volume regista-se no FEDER com um acréscimo de 416 M€ e no FEADER com um aumento de 315 M€ de pagamentos.

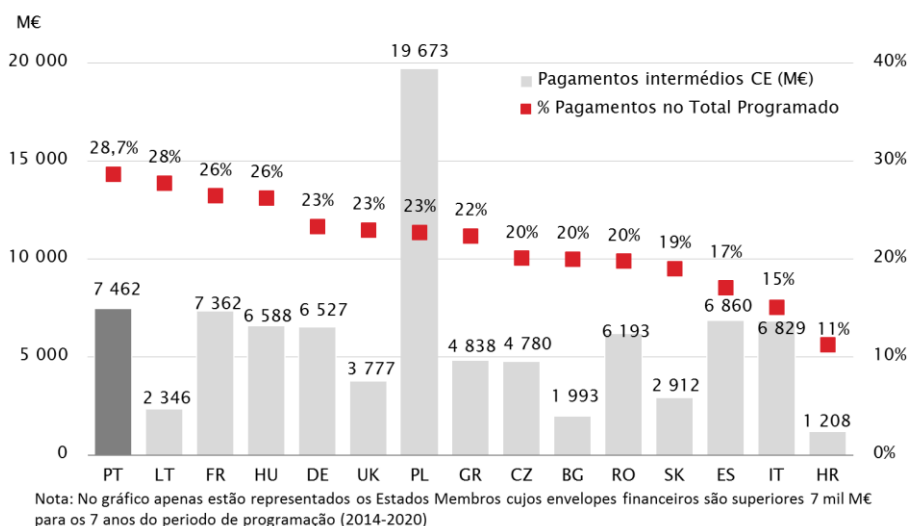
→ Este volume de pagamentos representa 47% do volume de fundos aprovados (taxa de pagamento), sendo que as maiores variações registadas neste trimestre verificaram-se no FEADER com 7,8 p.p., e no Fundo de Coesão com 6 p.p..

Mais de um quarto do programado no Portugal 2020 já foi transferido pela CE para Portugal

Até final de dezembro de 2018 foram transferidos 7 462 M€ para Portugal pela Comissão Europeia (CE), como resultado da execução das operações financiadas pelos fundos europeus afetos ao Portugal 2020. A CE já transferiu para Portugal mais de um quarto do valor programado no Portugal 2020 (28,7%). Note-se que nenhum outro país com envelopes financeiros acima de 7 mil M€ registou uma taxa tão elevada, mais de seis pontos percentuais acima da média da UE (22,2%).

O volume de montante transferidos pela CE a Portugal é o segundo maior no conjunto dos estados membros, abaixo da Polónia e próximo da França. No total, foram transferidos pela CE para os 28 Estados Membros 101 771 M€ e, desse montante, 7,3% foi transferido para Portugal.

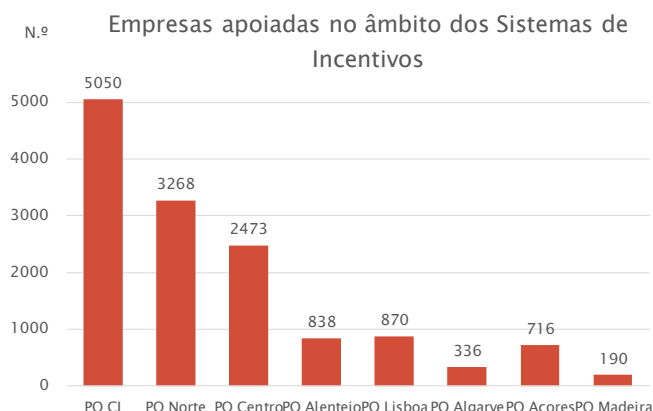
Pagamentos intermédios da CE aos estados-membros no total dos fundos (31.12.2018)



Fonte: CE/DG/BUDGET

Os indicadores de realização física do Portugal 2020

Domínio Competitividade e Internacionalização



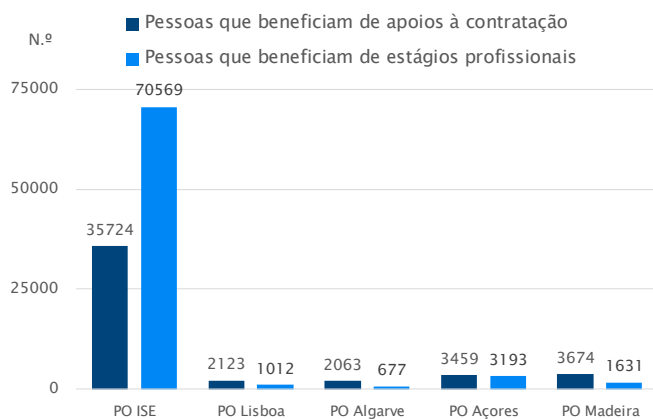
No final de dezembro de 2018 estavam apoiadas 13 741 empresas através dos Sistemas de Incentivos, com destaque para o PO CI com o maior número de empresas apoiadas (5050), seguido pelo PO Norte (3 268) e pelo PO Centro (2 473).

Nos apoios à internacionalização foram apoiadas 6 000 empresas, tendo o PO CI apoiado até dezembro 2 640 empresas, o PO Norte 1 427 e o PO Centro 923 empresas.

Outros indicadores do domínio da competitividade de internacionalização:

21 499 trabalhadores apoiados em ações de formação em contexto empresarial
6 036 empresas que beneficiam de apoio à internacionalização
3 371 projetos de I&D e transferência de conhecimento apoiados
961 novas empresas/start-ups apoiadas

Domínio Inclusão Social e Emprego



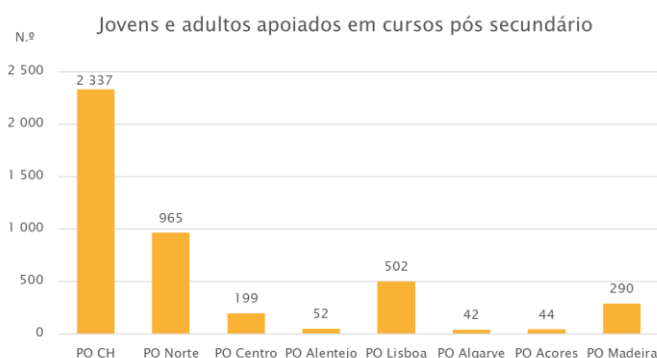
No final de dezembro de 2018 o número de formandos abrangidos que beneficiaram de apoios à contratação ascendeu a 47 043 pessoas, com destaque para o PO ISE com o maior número de formandos (35 724) seguido pelo PO Madeira (3 674) e pelo PO Açores (3 459).

Nos apoios aos estágios profissionais foram abrangidas 77 082 pessoas, tendo o PO ISE abrangido até dezembro 70 569 pessoas, o PO Açores 3 193 e o PO Madeira 1 631 pessoas.

Outros indicadores do domínio da inclusão social e emprego:

404 715 participações em ações de formação
56 198 participantes em ações de trabalho socialmente necessário
13 413 participações de pessoas com deficiência e incapacidade em formação
320 equipamentos sociais e de saúde apoiados

Domínio Capital Humano



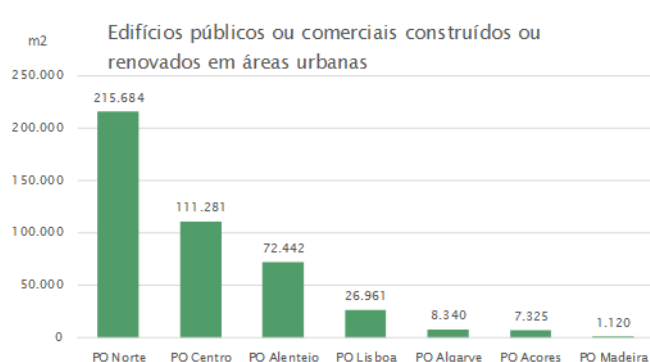
No final de dezembro de 2018 estavam abrangidos 4 431 jovens apoiados em cursos pós secundário, com destaque para o PO CH onde foram apoiados 2 337 jovens, seguido pelo PO Norte com 965 jovens.

Em termos dos bolseiros apoiados no ensino superior através de ação social, foram beneficiados 115 455 estudantes, a maioria dos quais apoiados pelo PO CH (114 694) tendo o PO Centro apoiado 761 estudantes.

Outros indicadores do domínio do capital humano:

206 046 jovens apoiados em vias profissionalizantes (básico e secundário)
115 455 bolseiros de ação social no ensino superior
40 753 adultos apoiados em modalidades de longa duração de dupla certificação
3 680 bolseiros em ações de formação avançada

Domínio Sustentabilidade e Eficiência no Uso de Recursos



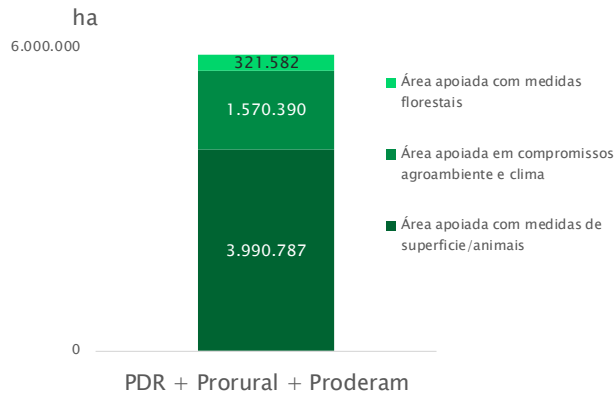
No final de dezembro de 2018 foram apoiados 443 152 m² de edifícios públicos ou comerciais contruídos ou renovados em áreas urbanas de todas as regiões, com destaque para o Norte com 216 000 m².

Os 144 494 hectares de superfície dos habitats apoiados para atingirem um melhor estado de conservação tiveram maior expressão no PO SEUR (131 815) seguido pelo PO Açores (12 679).

Outros indicadores do domínio da sustentabilidade e eficiência no uso de recursos:

263 663 849 KWh/ano de redução anual do consumo de energia primária nos edifícios públicos
265 520 toneladas por ano de capacidade adicional de reciclagem de resíduos
144 494 hectares de superfície dos habitats apoiados para atingirem um melhor estado de conservação
72 772 toneladas de equivalente de CO2 relativas à diminuição anual estimada das emissões de gases com efeito de estufa

Domínio Desenvolvimento Rural



No final de dezembro de 2018 a área apoiada com medidas florestais, com medidas de superfícies/animais e em compromissos de agroambiente e clima aproximou-se dos 6.000.000 de hectares para os três programas de desenvolvimento rural.

Os mais de 2 mil projetos no âmbito do LEADER apoiam o desenvolvimento local.

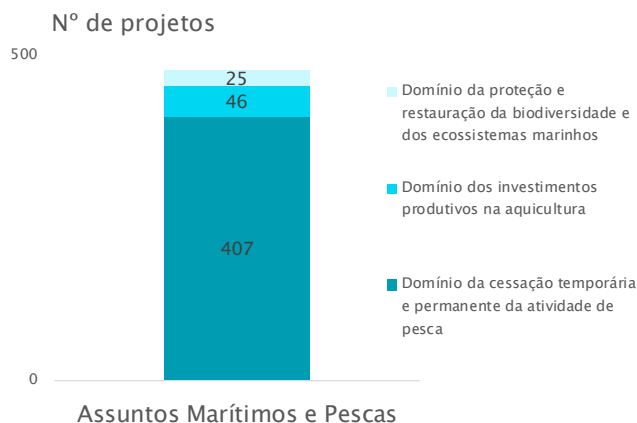
Os mais de 1,5 mil M€ de apoio ao investimento em transformação e comercialização contribui para o adensamento do tecido agroindustrial.

Outros indicadores do domínio desenvolvimento rural:

1 544 M€ Apoio ao investimento na exploração agrícola, transformação e comercialização de produtos agrícolas e infraestruturas de regadio

2 204 Projetos aprovados no âmbito do LEADER

Domínio Assuntos Marítimos e Pescas



No final de dezembro de 2018 o número de projetos aprovados no domínio da cessação temporária e permanente da atividade de pesca, ascendem a 407.

Os apoios aos investimentos produtivos na aquicultura com o objetivo de promover uma aquicultura inovadora e competitiva atingiu os 46 projetos aprovados.

Outros indicadores do domínio assuntos marítimos e pescas:

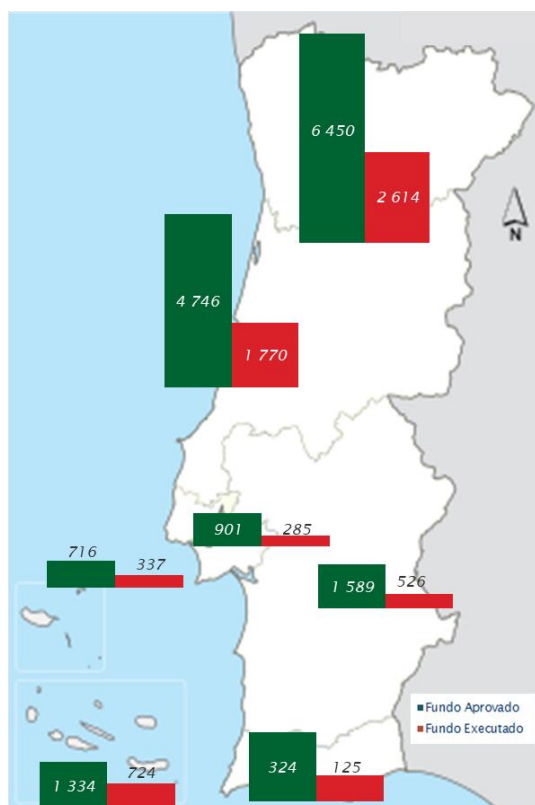
86 Projetos no domínio do valor acrescentado, qualidade, utilização das capturas indesejadas e portos de pesca, locais de desembarque, lotas e abrigos

80 Projetos no domínio da substituição ou modernização de motores

50 Projetos em matéria de inovação, serviços de aconselhamento na aquicultura

As localizações das operações do Portugal 2020¹

Fundos aprovados e executados por região



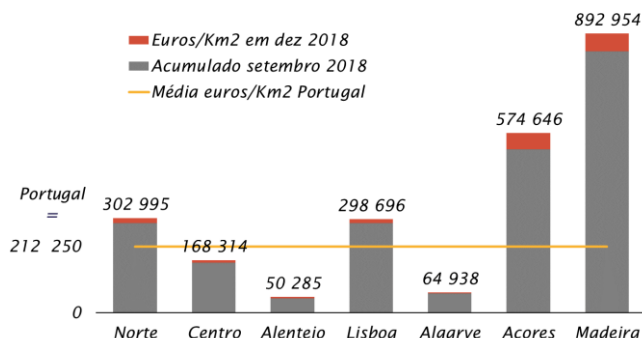
- Os envelopes financeiros definidos no início do período de programação para as diversas regiões, são concretizados em candidaturas aprovadas (operações) e posteriormente em operações em execução. Os envelopes financeiros são justificados tendo em conta os diferentes tipos de região do país: menos desenvolvidas (Norte, Centro, Alentejo e Açores), em transição (Algarve) e mais desenvolvidas (Lisboa e Madeira). O volume financeiro disponível na programação para cada região depende do seu menor nível de desenvolvimento, aferido, no essencial, pelo seu PIB per capita e pela sua dimensão populacional.
- A região Norte absorve um terço (33%) das candidaturas aprovadas (operações), com um montante de 6 450 M€ de fundo aprovado, quer através dos investimentos do PO CI e do PO Norte no âmbito do objetivo temático “Reforçar a competitividade das pequenas e médias empresas”, quer através dos investimentos do PO CH e do PO Norte no âmbito do objetivo “Investir na educação, na formação e na formação profissional para aquisição de competências e a aprendizagem ao longo da vida”.
- A região Centro é a segunda a absorver quase um quarto dos montantes aprovados (4 746 M€), devido a tipologias de investimentos semelhantes às da região Norte.

Intensidades de apoio inerentes aos fundos aprovados (euros/habitante)



- Da análise dos fundos aprovados per capita ressalta a reduzida importância das regiões de Lisboa e Algarve que se encontram nas categorias das regiões mais desenvolvidas e em transição. Os Açores e a Madeira, ambos integrados nas regiões ultraperiféricas da UE, registam as maiores intensidades de fundos aprovados, ainda que a Madeira detenha um menor envelope financeiro por pertencer à categoria das regiões mais desenvolvidas. Nas três regiões menos desenvolvidas do Continente as intensidades de apoio são relativamente próximas.

Intensidades de apoio inerentes aos fundos aprovados (euros/km²)

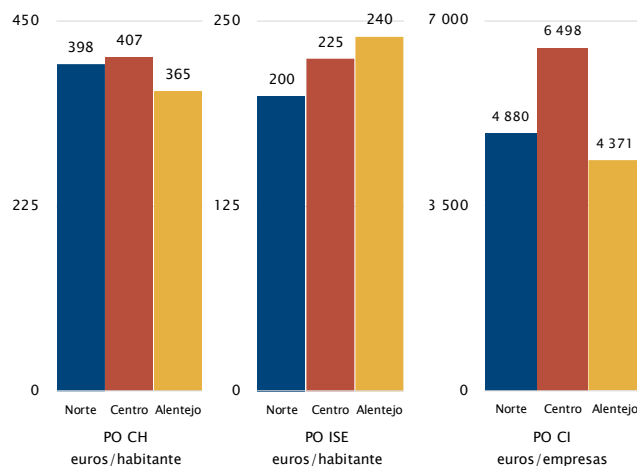


- Relativizar os apoios aprovados por superfície do território apoiado, permite complementar a análise dado que nem todos os investimentos estão associados às dimensões populacionais (e.g. investimentos em equipamentos em áreas de baixa densidade ou em infraestruturas de acessibilidade das ilhas). Deteta-se uma menor intensidade relativa na região do Alentejo, por oposição a uma maior intensidade relativa na região de Lisboa. Os Açores apresentam igualmente uma menor intensidade face à análise do volume de aprovações per capita, dado ser uma região onde os maiores níveis de investimentos públicos cofinanciados são explicados pela dispersão do território e pela provisão de níveis de serviços à população, independentemente da dimensão da procura.

¹ Em dezembro de 2018, do total dos fundos aprovados, 82% já se encontram distribuídos em termos de NUTS II pelo país. Dos 18% restantes, 16% correspondem às operações aprovadas no âmbito do FEADER do Continente cuja localização ainda não foi possível apurar neste trimestre e 2% a operações que abrangem mais do que uma NUTS II.

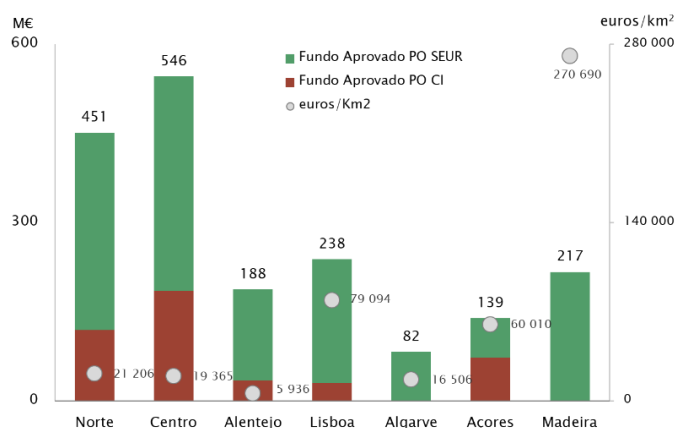
A regionalização dos PO Temáticos dos Fundos da Coesão

Intensidade dos apoios do FEDER e do FSE aprovados nas regiões menos desenvolvidas do Continente



- Os Programas Operacionais Temáticos (POT) financiados pelo FEDER e FSE, aplicam-se exclusivamente nas regiões menos desenvolvidas, com exceção da IEJ programada no PO ISE com âmbito nacional.
- A distribuição regional desses POT (relativizados pela população no caso dos PO CH e PO ISE e pelo número de empresas no caso do PO CI) revela que:
 - As intensidades de apoio regional do PO CH variam entre os 365 €/habitante no Alentejo e os 407 €/habitante no Centro;
 - No PO ISE as intensidades variam entre os 200 €/habitante no Norte e os 240 €/habitante no Alentejo;
 - No PO CI (FEDER e FSE) o Centro surge com uma intensidade de apoio relativamente superior às restantes regiões, com 6 498€/empresa por oposição aos 4 371 €/empresa no Alentejo.

Regionalização do Fundo de Coesão




- Os apoios do Fundo de Coesão (PO SEUR e PO CI) aplicam-se a todas as regiões do país e destinam-se a grandes investimentos nas áreas dos transportes, ambiente, energia e alterações climáticas.
- Em termos do POSEUR a distribuição dos fundos aprovados pela superfície territorial (euros/km²), permite destacar as regiões da Madeira, por um lado, e também as regiões de Açores e Lisboa, por outro. Estes valores elevados são justificados por grandes investimentos públicos apoiados como o “Ampliação do Aproveitamento Hidroelétrico da Calheta” na Madeira, o projeto dos “Resíduos Sólidos Urbanos da Ilha de São Miguel” nos Açores e, no caso de Lisboa, sobressaem as aprovações IFRRU, a renovação da frota de veículos de transporte público urbanos coletivos de passageiros da Carris e o projeto de eficiência energética no Hospital de Santa Maria em Lisboa.
- Dos investimentos do PO CI efetuados na região dos Açores destacam-se os projetos da Requalificação do Porto de Ponta Delgada e do Prolongamento do Porto de Velas, Ilha de São Jorge.



O que é o Portugal 2020

O Portugal 2020 corresponde ao Acordo de Parceria adotado entre Portugal e a Comissão Europeia, no qual se estabelecem os princípios e as prioridades de programação para a política de desenvolvimento económico, social e territorial em Portugal entre 2014 e 2020. Estes princípios de programação estão alinhados com as prioridades definidas na Estratégia Europa 2020 (Crescimento Inteligente, Sustentável e Inclusivo), com as Recomendações do Conselho a Portugal no âmbito do Semestre Europeu e com as prioridades presentes no Programa Nacional de Reformas definido pelo Governo Português.

Portugal 2020 com dotação global de cerca de 26 mil M€



O Portugal 2020 é composto por 4 Programas Operacionais (PO) Temáticos cuja abrangência territorial varia com o tipo de fundo, 7 PO Regionais multifundo, 3 Programas de Desenvolvimento Rural e 1 PO Assuntos Marítimos e Pescas.

40% da dotação total está concentrada em apoios para a Competitividade e Internacionalização

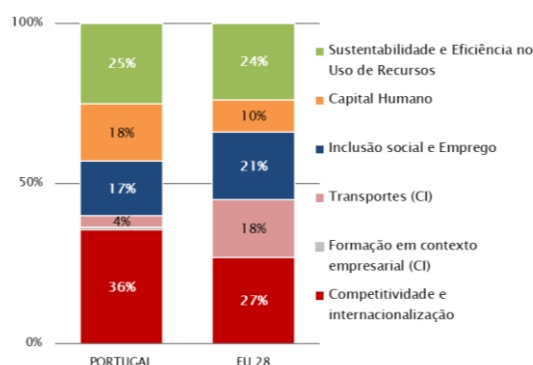


A programação do Portugal 2020 estrutura-se em torno de quatro domínios temáticos, a saber, Competitividade e Internacionalização, Inclusão Social e Emprego, Capital Humano e Sustentabilidade e Eficiência no Uso de Recursos. Adicionalmente, o Portugal 2020 terá igualmente em atenção dois domínios transversais, que correspondem à territorialização das políticas públicas e à reforma da Administração Pública.

Fundo Europeu do Desenvolvimento Regional - FEDER	10.777 M€	Fundos Regionalizáveis
Fundo Social Europeu - FSE	7.319 M€	
Fundo de Coesão - FC	2.862 M€	
Fundo Europeu Agrícola de Desenvolvimento Rural - FEADER	4.058 M€	Fundos Não Regionalizáveis
Fundo Europeu dos Assuntos Marítimos e da Pesca - FEAMP	392 M€	
Iniciativa Emprego Jovem - IEJ	447 M€	

Reúne a atuação dos cinco Fundos Europeus Estruturais e de Investimento (FEDER, Fundo de Coesão, FSE, FEADER e FEAMP) através dos quais Portugal vai dispor de 26 mil M€ até 2020. É ainda operacionalizado através da Iniciativa Emprego Jovem (IEJ).

Apoios para a Competitividade e Internacionalização nos Fundos da Política de Coesão acima da média UE28



No universo dos Fundos da Política de Coesão (FEDER/FSE/FC) a aposta nacional distingue-se da média europeia em duas grandes áreas:

- Promoção da competitividade e internacionalização, com forte aposta na inovação e reforço da competitividade das PME;
- Garantir a melhoria do nível de qualificações dos Portugueses.

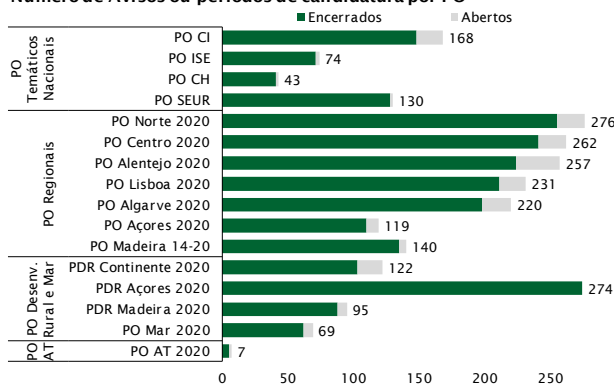
Portugal 2020 - Processo de seleção por PO (1)

Programa	Dotação de Fundo mil euros	Total de avisos ou períodos de candidatura ^a		Avisos ou períodos de candidatura em aberto		Avisos ou períodos de candidatura encerrados	
		Nº	Fundo comunitário a concurso		Nº	Fundo comunitário a concurso	
			mil euros	% da Dotação de Fundo		mil euros	mil euros
Portugal 2020	25.856.076	2.487	20.944.120	81%	193	1.342.903	19.601.217
FEDER	10.776.916	1.212	10.218.402	95%	137	910.216	9.308.186
FSE/IEJ	7.766.472	581	6.184.162	80%	20	171.780	6.012.382
Fundo de Coesão	2.861.742	134	2.170.740	76%	3	178.000	1.992.740
FEADER	4.058.460	491	2.228.644	55%	26	73.985	2.154.659
FEAMP	392.485	69	142.172	36%	7	8.922	133.250
PO Temáticos	11.975.920	415	9.772.970	82%	27	465.300	9.307.670
PO Competitividade e Internacionalização (COMPETE 2020)	4.413.930	168	3.599.748	82%	20	206.650	3.393.098
PO Inclusão Social e Emprego	2.213.415	74	1.484.753	67%	3	76.650	1.408.103
PO Capital Humano	3.095.832	43	3.111.229	100%	2	47.000	3.064.229
PO Sustentabilidade e Eficiência no Uso de Recursos	2.252.742	130	1.577.240	70%	2	135.000	1.442.240
PO Regionais do Continente	7.752.503	1.246	7.135.902	92%	117	494.506	6.641.395
PO Norte 2020	3.378.771	276	2.832.929	84%	21	150.412	2.682.517
PO Centro 2020	2.155.031	262	1.778.043	83%	21	138.413	1.639.631
PO Alentejo 2020	1.082.944	257	1.054.484	97%	33	76.935	977.549
PO Lisboa 2020	817.081	231	1.093.233	134%	20	73.820	1.019.413
PO Algarve 2020	318.676	220	377.213	118%	22	54.927	322.286
PO Regiões Autónomas	1.538.707	259	1.523.077	99%	14	160.190	1.362.887
PO Açores 2020	1.137.481	119	1.035.911	91%	9	137.700	898.211
PO Madeira 14-20	401.226	140	487.166	121%	5	22.490	464.676
PO Assistência Técnica	138.000	7	141.356	102%	2	140.000	1.356
PO Assistência Técnica 2020	138.000	7	141.356	102%	2	140.000	1.356
Programas de Desenvolvimento Rural	4.058.460	491	2.228.644	55%	26	73.985	2.154.659
PDR Continente (PDR2020)	3.583.729	122	1.818.435	51%	19	71.976	1.746.459
dos quais, medidas superfície/animais	0	0	0	0%	0	0	0
PDR Açores (ProRural+)	295.282	274	218.427	74%	0	0	218.427
dos quais, medidas superfície/animais	0	0	0	0%	0	0	0
PDR Madeira (Proderam 2020)	179.449	95	191.782	n.d.	7	2.009	189.773
dos quais, medidas superfície/animais	0	0	0	0%	0	0	0
PO Assuntos Marítimos e das Pescas	392.485	69	142.172	36%	7	8.922	133.250
PO Mar 2020	392.485	69	142.172	36%	7	8.922	133.250

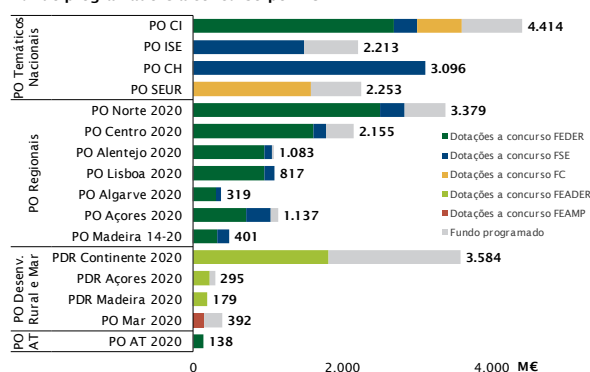
* Deve notar-se que a contabilização dos *Avisos ou períodos de candidatura* é feita por PO, prioridade de investimento (PI) e por fundo. Isto significa que o número de concursos reportados neste quadro é superior ao número de avisos publicitados no Portal do Portugal 2020, visto que um aviso publicitado pode incluir diferentes PO, PI e fundos.

** Por uma questão de coerência, a informação do PDR Continente presente neste quadro limita-se à informação residente no Balcão 2020.

Número de Avisos ou períodos de candidatura por PO



Fundo programado e a concurso por PO



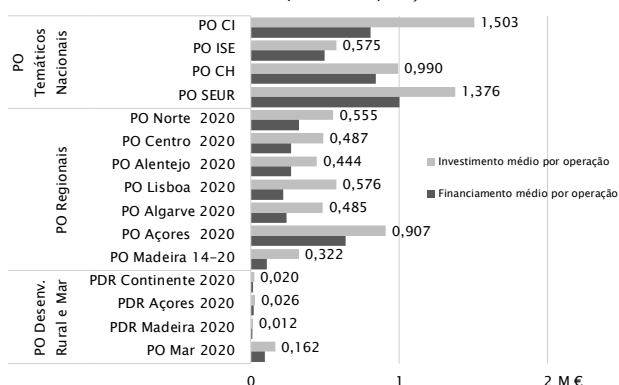
Nota: Como resultado do processo de estabilização no SMPT 2020 – Sistema de Monitorização do Portugal 2020, foram efetuadas correções aos valores das dotações dos fundos lançados a concurso, face ao Boletim dos FEEI do trimestre anterior.

Portugal 2020 - Processo de seleção por PO (2)

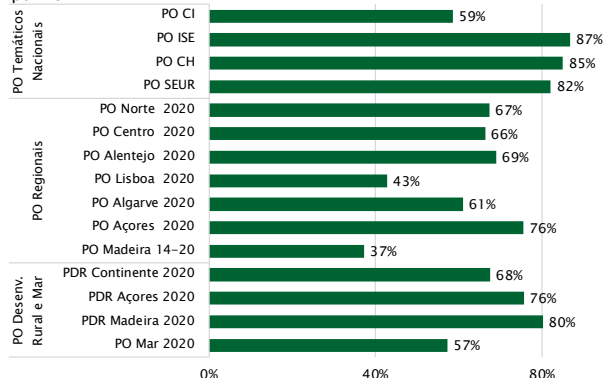
Programa	Candidaturas apresentadas			Candidaturas aprovadas (operações)				
	Nº	Investimento / custo total previsto mil euros	Investimento / custo médio por candidatura mil euros	Nº	Investimento / custo total mil euros	Investimento / custo elegível mil euros	Fundo Comunitário mil euros	Investimento / custo médio por candidatura mil euros
Portugal 2020	399.479	58.441.050	146	323.764	31.972.697	28.925.458	19.574.895	99
FEDER	55.247	34.385.811	622	21.653	16.643.856	14.725.668	8.609.862	769
FSE/IEJ	24.800	9.474.763	382	10.692	6.570.678	6.503.083	5.417.863	615
Fundo de Coesão	2.308	3.469.509	1.503	1.434	2.530.685	2.249.591	1.862.316	1.765
FEADER	313.149	10.446.194	33	287.396	5.808.024	5.027.663	3.444.441	20
FEAMP	3.975	664.774	167	2.589	419.454	419.454	240.413	162
PO Temáticos	26.083	25.885.688	992	13.177	14.996.076	14.065.051	10.002.900	1.138
PO Competitividade e Internacionalização (COMPETE 2020)	9.880	15.861.538	1.605	5.326	8.006.084	7.322.866	4.290.919	1.503
PO Inclusão Social e Emprego	8.901	3.900.621	438	3.206	1.842.916	1.826.422	1.583.417	575
PO Capital Humano	5.011	3.443.757	687	3.224	3.191.911	3.183.838	2.706.262	990
PO Sustentabilidade e Eficiência no Uso de Recursos	2.291	2.679.772	1.170	1.421	1.955.165	1.731.925	1.422.301	1.376
PO Regionais do Continente	50.193	18.356.682	366	16.155	8.377.832	7.227.025	4.560.817	519
PO Norte 2020	20.027	7.549.708	377	6.049	3.357.166	2.919.741	1.967.263	555
PO Centro 2020	14.984	4.936.187	329	4.675	2.274.589	1.915.733	1.271.072	487
PO Alentejo 2020	5.611	1.966.164	350	2.350	1.044.323	927.383	639.627	444
PO Lisboa 2020	7.540	3.040.613	403	2.293	1.319.886	1.155.544	494.570	576
PO Algarve 2020	2.031	864.010	425	788	381.867	308.623	188.285	485
PO Regiões Autónomas	6.056	2.955.050	488	4.425	2.238.967	2.053.922	1.217.525	506
PO Açores 2020	2.205	1.761.458	799	1.394	1.264.448	1.179.605	891.587	907
PO Madeira 14-20	3.851	1.193.592	310	3.031	974.520	874.316	325.939	322
PO Assistência Técnica	23	132.663	5.768	22	132.344	132.344	108.798	6.016
PO Assistência Técnica 2020	23	132.663	5.768	22	132.344	132.344	108.798	6.016
Programas de Desenvolvimento Rural	313.149	10.446.194	33	287.396	5.808.024	5.027.663	3.444.441	20
PDR Continente (PDR2020)	282.414	9.737.052	34	258.343	5.288.275	4.524.755	3.055.917	20
dos quais, medidas superfície/animais ¹	228.001	1.340.231	6	219.143	1.426.228	1.426.228	1.223.719	7
PDR Açores (ProRural+)	13.392	414.910	31	12.252	323.480	323.480	244.643	26
dos quais, medidas superfície/animais ¹	10.764	93.507	9	10.735	141.410	141.410	125.528	13
PDR Madeira (Proderam 2020)	17.343	294.231	17	16.801	196.268	179.427	143.881	12
dos quais, medidas superfície/animais ¹	15.777	38.101	2	15.777	38.101	38.101	35.364	2
PO Assuntos Marítimos e das Pescas	3.975	664.774	775	2.589	419.454	419.454	240.413	924
PO Mar 2020	3.975	664.774	775	2.589	419.454	419.454	240.413	924

¹ As medidas superfície/animais referem-se a medidas agroambiente clima, agricultura biológica, pagamentos natura, zonas com condicionantes naturais ou específicas e medidas florestais baseadas na superfície.

Dimensão média das candidaturas aprovadas (operações)



Taxas de financiamento das candidaturas aprovadas (operações) por PO

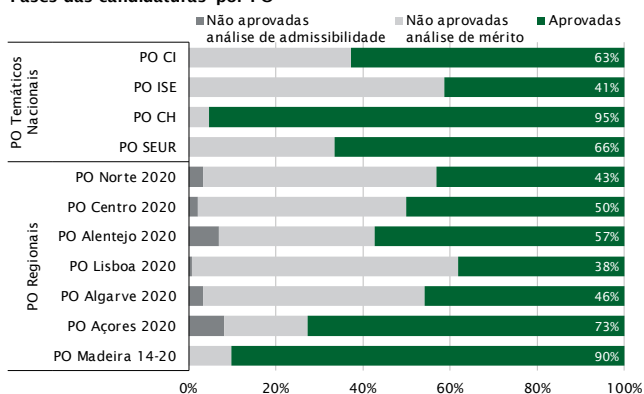


Portugal 2020 - Processo de seleção por PO (3)

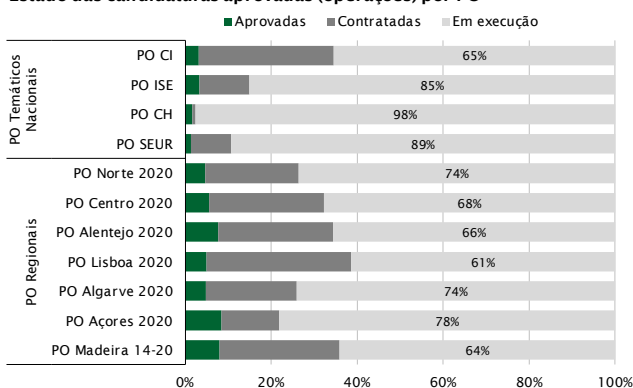
Programa Operacional / Fundo	Indicadores financeiros (Fundo)						
	Taxa de compromisso (AP/PR)	Taxa de execução (VAL/PR)	Taxa de realização (VAL/AP)	Taxa de pagamento (PG/AP)	Taxa de certificação do fundo programado (CT/PR)	Taxa de reembolso (PG/VAL)	Rácio pagam/programado (PG/PR)
Portugal 2020	76%	33%	43%	47%	22%	108%	35%
FEDER	80%	29%	36%	40%	26%	110%	32%
FSE/IEJ	70%	34%	49%	55%	29%	113%	38%
Fundo de Coesão	65%	18%	28%	30%	16%	107%	19%
FEADER	85%	52%	61%	61%	n.a.	100%	52%
FEAMP	61%	17%	28%	39%	16%	138%	24%
PO Temáticos	84%	34%	41%	46%	30%	113%	38%
PO Competitividade e Internacionalização (COMPETE 2020)	97%	32%	33%	39%	28%	116%	37%
PO Inclusão Social e Emprego	72%	28%	40%	48%	24%	122%	35%
PO Capital Humano	87%	50%	58%	63%	45%	109%	55%
PO Sustentabilidade e Eficiência no Uso de Recursos	63%	20%	32%	32%	19%	100%	20%
PO Regionais do Continente	59%	19%	33%	36%	17%	110%	21%
PO Norte 2020	58%	21%	35%	39%	18%	110%	23%
PO Centro 2020	59%	20%	33%	36%	18%	109%	21%
PO Alentejo 2020	59%	16%	28%	32%	15%	114%	19%
PO Lisboa 2020	61%	18%	30%	33%	16%	112%	20%
PO Algarve 2020	59%	18%	31%	34%	16%	111%	20%
PO Regiões Autónomas	79%	43%	55%	56%	41%	102%	44%
PO Açores 2020	78%	44%	56%	56%	42%	101%	44%
PO Madeira 14-20	81%	42%	51%	54%	38%	106%	44%
PO Assistência Técnica	79%	26%	33%	32%	25%	99%	26%
PO Assistência Técnica 2020	79%	26%	33%	32%	25%	99%	26%
Programas de Desenvolvimento Rural	85%	52%	61%	61%	n.a.	100%	52%
PDR Continente (PDR2020)	85%	53%	62%	62%	n.a.	100%	53%
dos quais, medidas superfície/animais ¹	n.a.	n.a.	85%	85%	n.a.	100%	n.a.
PDR Açores (ProRural+)	83%	54%	65%	65%	n.a.	100%	54%
dos quais, medidas superfície/animais ¹	n.a.	n.a.	82%	82%	n.a.	100%	n.a.
PDR Madeira (Proderam 2020)	80%	36%	45%	45%	n.a.	100%	36%
dos quais, medidas superfície/animais ¹	n.a.	n.a.	84%	84%	n.a.	100%	n.a.
PO Assuntos Marítimos e das Pescas	61%	17%	28%	39%	16%	138%	24%
PO Mar 2020	61%	17%	28%	39%	16%	138%	24%

¹ As medidas superfície/animais referem-se a medidas agroambiente clima, agricultura biológica, pagamentos natura, zonas com condicionantes naturais ou específicas e medidas florestais baseadas na superfície.

Fases das candidaturas por PO



Estado das candidaturas aprovadas (operações) por PO



Estratégias de Desenvolvimento Territorial do Portugal 2020 – Processo de seleção

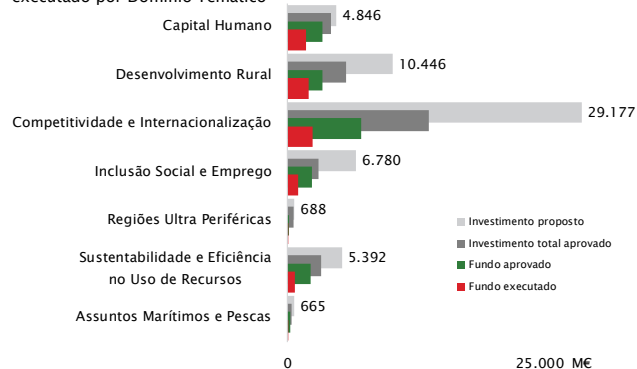
Estratégias de Desenvolvimento Territorial	Total de concursos/períodos de candidatura			Concursos/períodos de candidatura em aberto		Concursos/períodos de candidatura encerrados		Candidaturas apresentadas			Candidaturas aprovadas		
	Nº	Fundo comunitário a concurso		Nº	Fundo comunitário a concurso mil euros	Nº	Fundo comunitário a concurso mil euros	Nº	Fundo Comunitário mil euros	Fundo Comunitário médio por candidatura mil euros	Nº	Fundo Comunitário mil euros	Fundo Comunitário médio por candidatura mil euros
		mil euros	% da Dotação de Fundo										
Total	45	2.396.126	n.a.	0	0	45	2.396.126	647	n.a.	n.a.	501	n.a.	n.a.
Estratégias Integradas de Desenvolvimento Territorial (EIDT)	5	n.a.	n.a.	0	n.a.	5	n.a.	26	n.a.	n.a.	23	n.a.	n.a.
Pactos para o Desenvolvimento Territorial (ITI)	7	1.045.742	n.a.	0	0	7	1.045.742	22	2.205.310	100.241	22	1.154.076	52.458
DLBC 1ª fase – Grupos de Ação Local (GAL)	8	n.a.	n.a.	0	n.a.	8	n.a.	187	n.a.	n.a.	92	n.a.	n.a.
DLBC 2ª fase –Estratégias de Desenvolvimento Local (EDL)	8	306.300	n.a.	0	0	8	306.300	97	n.d.	n.d.	87	307.705	3.537
Estratégias de Desenvolvimento Territorial 1ª fase (PROVERE)	4	n.a.	n.a.	0	n.a.	4	n.a.	24	n.a.	n.a.	4	n.a.	n.a.
Estratégias de Desenvolvimento Territorial 2ª fase (PROVERE)	3	44.518	n.a.	0	0	3	44.518	12	n.a.	n.a.	0	n.a.	n.a.
Planos Estratégicos de Desenvolvimento Urbano (PEDU)	5	800.666	n.a.	0	0	5	800.666	107	n.d.	n.d.	105	758.785	7.227
Planos de Ação de Regeneração Urbana (PARU)	5	198.900	n.a.	0	0	5	198.900	172	n.d.	n.d.	168	194.155	1.156

Portugal 2020 – Execução Financeira por PO (1)

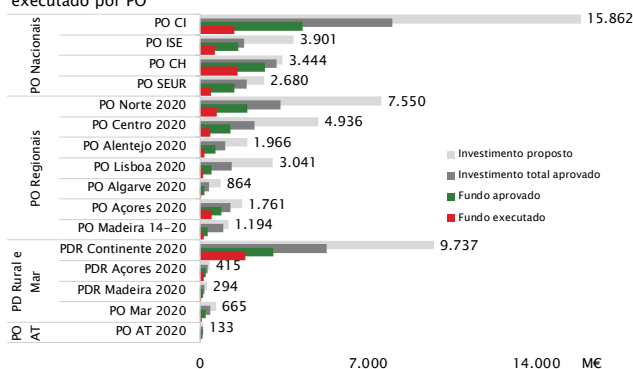
Programa Operacional / Fundo	Programação Financeira 2014-2020 (PR)			Candidaturas aprovadas (operações) (AP)			
	Financiamento Total	Despesa Pública	Fundo Comunitário	Nº	Investimento/ custo total	Investimento/ custo total elegível	Fundo Comunitário
	mil euros	mil euros	mil euros		mil euros	mil euros	mil euros
Portugal 2020	32.299.957	29.443.319	25.856.076	323.764	31.972.697	28.925.458	19.574.895
FEDER	14.898.792	12.243.586	10.776.916	21.653	16.643.856	14.725.668	8.609.862
FSE/IEJ	9.303.617	9.207.739	7.766.472	10.692	6.570.678	6.503.083	5.417.863
Fundo de Coesão	3.366.755	3.261.201	2.861.742	1.434	2.530.685	2.249.591	1.862.316
FEADER	4.730.793	4.730.793	4.058.460	287.396	5.808.024	5.027.663	3.444.441
FEAMP	n.a.	n.a.	392.485	2.589	419.454	419.454	240.413
PO Temáticos	15.219.861	13.504.574	11.975.920	13.177	14.996.076	14.065.051	10.002.901
PO Competitividade e Internacionalização (COMPETE 2020)	6.362.820	4.747.713	4.413.930	5.326	8.006.084	7.322.866	4.290.920
PO Inclusão Social e Emprego	2.564.601	2.564.601	2.213.415	3.206	1.842.916	1.826.422	1.583.417
PO Capital Humano	3.642.155	3.642.155	3.095.832	3.224	3.191.911	3.183.838	2.706.262
PO Sustentabilidade e Eficiência no Uso de Recursos	2.650.285	2.550.104	2.252.742	1.421	1.955.165	1.731.925	1.422.301
PO Regionais do Continente	10.316.545	9.268.103	7.752.503	16.155	8.377.832	7.227.025	4.560.817
PO Norte 2020	4.209.658	3.810.781	3.378.771	6.049	3.357.166	2.919.741	1.967.263
PO Centro 2020	2.629.167	2.421.391	2.155.031	4.675	2.274.589	1.915.733	1.271.072
PO Alentejo 2020	1.304.787	1.213.861	1.082.944	2.350	1.044.323	927.383	639.627
PO Lisboa 2020	1.735.643	1.453.119	817.081	2.293	1.319.886	1.155.544	494.570
PO Algarve 2020	437.289	368.952	318.676	788	381.867	308.623	188.285
PO Regiões Autónomas	1.864.896	1.771.987	1.538.707	4.425	2.238.967	2.053.922	1.217.525
PO Açores 2020	1.392.865	1.299.956	1.137.481	1.394	1.264.448	1.179.605	891.587
PO Madeira 14-20	472.031	472.031	401.226	3.031	974.520	874.316	325.939
PO Assistência Técnica	167.862	167.862	138.000	22	132.344	132.344	108.798
PO Assistência Técnica 2020	167.862	167.862	138.000	22	132.344	132.344	108.798
Programas de Desenvolvimento Rural	4.730.793	4.730.793	4.058.460	287.396	5.808.024	5.027.663	3.444.441
PDR Continente (PDR2020)	4.183.424	4.183.424	3.583.729	258.343	5.288.275	4.524.755	3.055.917
dos quais, medidas superfície/animais ¹				219.143	1.426.228	1.426.228	1.223.719
PDR Açores (ProRural+)	340.487	340.487	295.282	12.252	323.480	323.480	244.643
dos quais, medidas superfície/animais ¹				10.735	141.410	141.410	125.528
PDR Madeira (Proderam 2020)	206.882	206.882	179.449	16.801	196.268	179.427	143.881
dos quais, medidas superfície/animais ¹				15.777	38.101	38.101	35.364
PO Assuntos Marítimos e das Pescas	n.a.	n.a.	392.485	2.589	419.454	419.454	240.413
PO Mar 2020	n.a.	n.a.	392.485	2.589	419.454	419.454	240.413

¹ As medidas superfície/animais referem-se a medidas agroambiente clima, agricultura biológica, pagamentos natura, zonas com condicionantes naturais ou específicas e medidas florestais baseadas na superfície.

Investimento proposto a concurso, fundo aprovado e executado por Domínio Temático



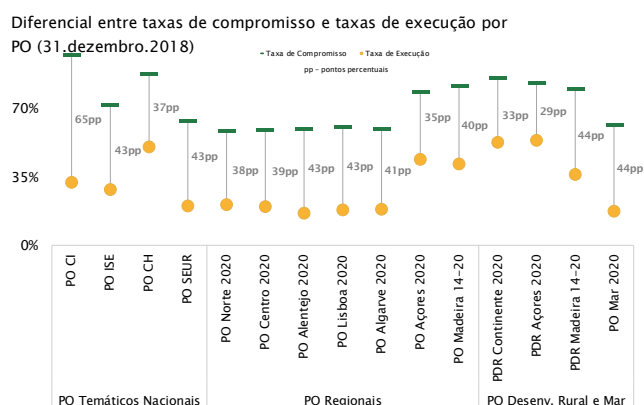
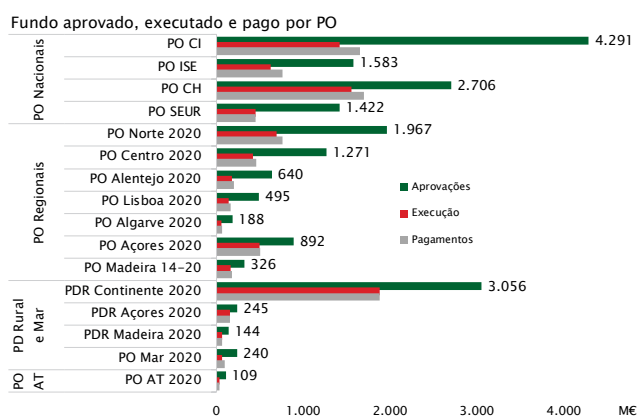
Investimento proposto a concurso, fundo aprovado e executado por PO



Portugal 2020 – Execução Financeira por PO (2)

Programa Operacional / Fundo	Despesa validada (VAL)		Pagamentos aos beneficiários (PG)	Despesa certificada à CE (CT)	
	Investimento/custo total elegível	Fundo Comunitário	Fundo Comunitário	Custo Total	Fundo Comunitário
	mil euros	mil euros	mil euros	mil euros	mil euros
Portugal 2020	9.101.218	8.439.298	9.143.404	8.094.725	5.630.259
FEDER	5.280.368	3.120.374	3.436.834	4.743.030	2.823.592
FSE/IEJ	3.099.982	2.627.777	2.957.737	2.691.410	2.273.758
Fundo de Coesão	607.976	513.686	549.400	557.293	471.079
FEADER	n.d.	2.109.337	2.105.409	0	0
FEAMP	112.893	68.124	94.024	102.992	61.829
PO Temáticos	5.606.374	4.057.110	4.571.120	4.895.471	3.552.994
PO Competitividade e Internacionalização (COMPETE 2020)	2.528.651	1.421.738	1.652.548	2.177.497	1.229.597
PO Inclusão Social e Emprego	710.226	626.092	764.244	592.483	521.171
PO Capital Humano	1.833.371	1.558.365	1.704.368	1.622.924	1.377.663
PO Sustentabilidade e Eficiência no Uso de Recursos	534.126	450.914	449.960	502.568	424.563
PO Regionais do Continente	2.237.911	1.503.588	1.656.471	2.011.446	1.351.747
PO Norte 2020	1.007.855	695.877	763.457	890.471	615.006
PO Centro 2020	612.265	424.332	460.466	556.876	385.056
PO Alentejo 2020	235.615	178.495	204.139	217.514	165.601
PO Lisboa 2020	298.445	146.239	163.535	273.018	134.151
PO Algarve 2020	83.732	58.644	64.873	73.568	51.934
PO Regiões Autónomas	1.100.795	665.587	681.115	1.042.153	628.617
PO Açores 2020	639.608	498.246	503.734	609.243	475.287
PO Madeira 14-20	461.187	167.341	177.381	432.910	153.329
PO Assistência Técnica	43.245	35.551	35.264	42.663	35.072
PO Assistência Técnica 2020	43.245	35.551	35.264	42.663	35.072
Programas de Desenvolvimento Rural	n.d.	2.109.337	2.105.409	n.a.	n.a.
PDR Continente (PDR2020)	n.d.	1.885.822	1.881.894	n.a.	n.a.
dos quais, medidas superfície/animais ¹	n.d.	1.041.032	1.041.032	n.a.	n.a.
PDR Açores (ProRural+)	n.d.	158.787	158.787	n.a.	n.a.
dos quais, medidas superfície/animais ¹	n.d.	102.995	102.995	n.a.	n.a.
PDR Madeira (Proderam 2020)	n.d.	64.728	64.728	n.a.	n.a.
dos quais, medidas superfície/animais ¹	n.d.	29.646	29.646	n.a.	n.a.
PO Assuntos Marítimos e das Pescas	112.893	68.124	94.024	102.992	61.829
PO Mar 2020	112.893	68.124	94.024	102.992	61.829

¹ As medidas superfície/animais referem-se a medidas agroambiente clima, agricultura biológica, pagamentos natura, zonas com condicionantes naturais ou específicas e medidas florestais baseadas na superfície.

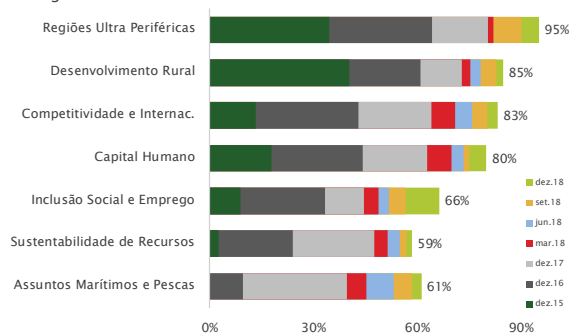


Portugal 2020 – Execução Financeira por PO (3)

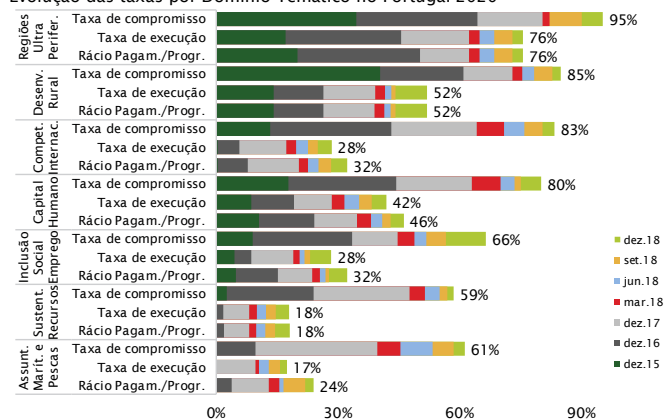
Programa Operacional / Fundo	Indicadores financeiros (Fundo)						
	Taxa de compromisso (AP/PR)	Taxa de execução (VAL/PR)	Taxa de realização (VAL/AP)	Taxa de pagamento (PG/AP)	Taxa de certificação do fundo programado (CT/PR)	Taxa de reembolso (PG/VAL)	Rácio pagam./programado (PG/PR)
Portugal 2020	76%	33%	43%	47%	22%	108%	35%
FEDER	80%	29%	36%	40%	26%	110%	32%
FSE/IEJ	70%	34%	49%	55%	29%	113%	38%
Fundo de Coesão	65%	18%	28%	30%	16%	107%	19%
FEADER	85%	52%	61%	61%	n.a.	100%	52%
FEAMP	61%	17%	28%	39%	16%	138%	24%
PO Temáticos	84%	34%	41%	46%	30%	113%	38%
PO Competitividade e Internacionalização (COMPETE 2020)	97%	32%	33%	39%	28%	116%	37%
PO Inclusão Social e Emprego	72%	28%	40%	48%	24%	122%	35%
PO Capital Humano	87%	50%	58%	63%	45%	109%	55%
PO Sustentabilidade e Eficiência no Uso de Recursos	63%	20%	32%	32%	19%	100%	20%
PO Regionais do Continente	59%	19%	33%	36%	17%	110%	21%
PO Norte 2020	58%	21%	35%	39%	18%	110%	23%
PO Centro 2020	59%	20%	33%	36%	18%	109%	21%
PO Alentejo 2020	59%	16%	28%	32%	15%	114%	19%
PO Lisboa 2020	61%	18%	30%	33%	16%	112%	20%
PO Algarve 2020	59%	18%	31%	34%	16%	111%	20%
PO Regiões Autónomas	79%	43%	55%	56%	41%	102%	44%
PO Açores 2020	78%	44%	56%	56%	42%	101%	44%
PO Madeira 14-20	81%	42%	51%	54%	38%	106%	44%
PO Assistência Técnica	79%	26%	33%	32%	25%	99%	26%
PO Assistência Técnica 2020	79%	26%	33%	32%	25%	99%	26%
Programas de Desenvolvimento Rural	85%	52%	61%	61%	n.a.	100%	52%
PDR Continente (PDR2020)	85%	53%	62%	62%	n.a.	100%	53%
dos quais, medidas superfície/animais ¹	n.a.	n.a.	85%	85%	n.a.	100%	n.a.
PDR Açores (ProRural+)	83%	54%	65%	65%	n.a.	100%	54%
dos quais, medidas superfície/animais ¹	n.a.	n.a.	82%	82%	n.a.	100%	n.a.
PDR Madeira (Proderam 2020)	80%	32%	40%	45%	n.a.	112%	36%
dos quais, medidas superfície/animais ¹	n.a.	n.a.	84%	84%	n.a.	100%	n.a.
PO Assuntos Marítimos e das Pescas	61%	17%	28%	39%	16%	138%	24%
PO Mar 2020	61%	17%	28%	39%	16%	138%	24%

¹ As medidas superfície/animais referem-se a medidas agroambiente clima, agricultura biológica, pagamentos natura, zonas com condicionantes naturais ou específicas e medidas florestais baseadas na superfície.

Evolução da taxa de compromisso por Domínio Temático no Portugal 2020



Evolução das taxas por Domínio Temático no Portugal 2020



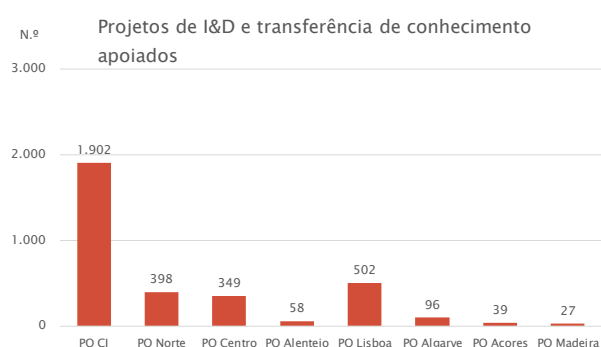
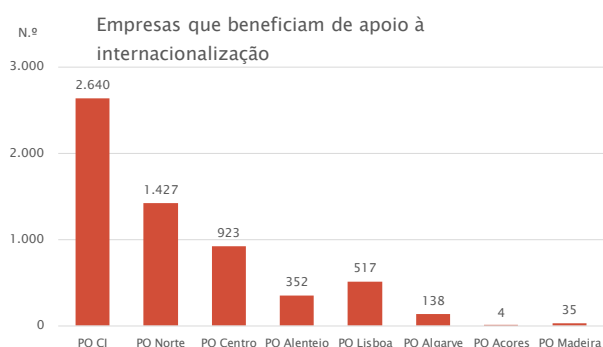
Portugal 2020 – Execução Financeira por Região (4)

Programa Operacional /Região	Operações aprovadas (AP)		Despesa validada (VAL)		Taxa de realização de fundo (VAL/AP) %
	Fundo Aprovado mil euros	% em coluna	Fundo Executado mil euros	% em coluna	
Portugal 2020	19.574.895	100%	8.439.298	100%	43%
Norte	6.449.519	33%	2.614.287	31%	41%
Centro	4.746.354	24%	1.769.597	21%	37%
Alentejo	1.589.254	8%	526.095	6%	33%
Lisboa	900.640	5%	285.365	3%	32%
Algarve	324.484	2%	124.813	1%	38%
Açores	1.334.304	7%	724.362	9%	54%
Madeira	715.712	4%	336.749	4%	47%
Multirregional convergência	450.195	2%	170.119	2%	38%
Não regionalizado	3.064.434	16%	1.887.912	22%	62%
PO Competitividade e Internacionalização	4.290.920	100%	1.421.738	100%	33%
Norte	1.978.922	46%	746.137	52%	38%
Centro	1.656.626	39%	504.874	36%	30%
Alentejo	357.779	8%	88.131	6%	25%
Lisboa	30.159	1%	0	0%	0%
Algarve	0	0%	0	0%	0%
Açores	72.191	2%	32.444	2%	45%
Madeira	0	0%	0	0%	0%
Multirregional convergência	195.242	5%	50.153	4%	26%
Não regionalizado	0	0%	0	0%	0%
PO Inclusão Social e Emprego	1.583.417	100%	626.092	100%	40%
Norte	712.366	45%	243.390	39%	34%
Centro	502.332	32%	188.173	30%	37%
Alentejo	171.477	11%	60.615	10%	35%
Lisboa	102.508	6%	86.699	14%	85%
Algarve	26.553	2%	13.947	2%	53%
Açores	23.953	2%	15.804	3%	66%
Madeira	13.497	1%	7.413	1%	55%
Multirregional convergência	30.732	2%	10.052	2%	33%
Não regionalizado	0	0%	0	0%	0%
PO Capital Humano	2.706.262	100%	1.558.365	100%	58%
Norte	1.420.189	52%	818.479	53%	58%
Centro	909.614	34%	530.274	34%	58%
Alentejo	261.036	10%	135.251	9%	52%
Multirregional convergência	115.423	4%	74.363	5%	64%
Não regionalizado	0	0%	0	0%	0%
PO Sustentabilidade e Eficiência no Uso de Recursos	1.422.301	100%	450.914	100%	32%
Norte	332.470	23%	100.449	22%	30%
Centro	361.152	25%	111.898	25%	31%
Alentejo	153.764	11%	63.122	14%	41%
Lisboa	208.328	15%	42.858	10%	21%
Algarve	82.475	6%	43.411	10%	53%
Açores	67.150	5%	0	0%	0%
Madeira	216.961	15%	89.177	20%	41%
Multirregional convergência	0	0%	0	0%	0%
Não regionalizado	0	0%	0	0%	0%
PO Regionais	5.778.343	100%	2.169.175	100%	38%
PO Norte 2020	1.967.263	34%	695.877	32%	35%
PO Centro 2020	1.271.072	22%	424.332	20%	33%
PO Alentejo 2020	639.627	11%	178.495	8%	28%
PO Lisboa 2020	494.570	9%	146.239	7%	30%
PO Algarve 2020	188.285	3%	58.644	3%	31%
PO Açores 2020	891.587	15%	498.246	23%	56%
PO Madeira 14-20	325.939	6%	167.341	8%	51%
PO Assistência Técnica 2020	108.798	100%	35.551	100%	33%
PDR Continente	3.055.917	n.d.	1.885.822	n.d.	n.d.
PDR Açores	244.643	n.d.	158.787	n.d.	n.d.
PDR Madeira	143.881	n.d.	64.728	n.d.	n.d.
PO MAR 2020	240.413	100%	68.124	100%	28%
Norte	38.309	16%	9.955	15%	26%
Centro	45.557	19%	10.045	15%	22%
Alentejo	5.570	2%	482	1%	9%
Lisboa	65.075	27%	9.569	14%	15%
Algarve	27.171	11%	8.812	13%	32%
Açores	34.780	14%	19.082	28%	55%
Madeira	15.433	6%	8.090	12%	52%
Multirregional convergência	0	0%	0	0%	0%
Não regionalizado	8.517	4%	2.091	3%	25%

Portugal 2020 – Indicadores físicos (5)

Domínio Competitividade e Internacionalização

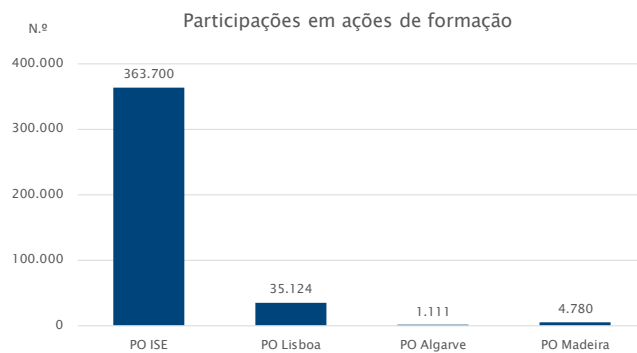
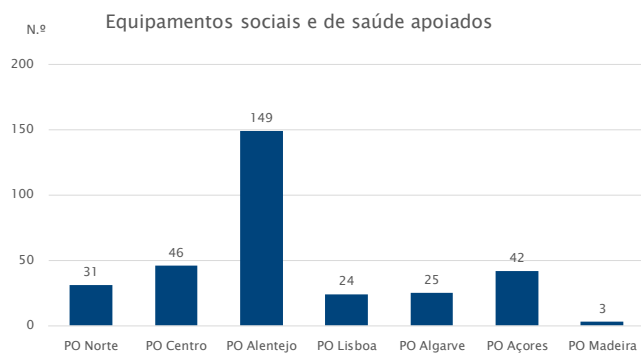
Indicador Trimestral	Unidade	Total	PO CI	PO ISE	PO CH	PO SEUR	PO Norte	PO Centro	PO Alentejo	PO Lisboa	PO Algarve	PO Açores	PO Madeira
Projetos de I&D e transferência de conhecimento apoiados	Nº	3 371	1 902	-	-	-	398	349	58	502	96	39	27
Empresas em cooperação com instituições de investigação	Nº	674	474	-	-	-	60	67	13	35	8	11	6
Serviços da Administração Pública apoiados	Nº	448	161	-	-	-	84	102	51	-	34	16	-
Novas empresas/start-ups apoiadas	Nº	961	-	-	-	-	213	261	146	36	42	217	46
Empresas que beneficiam de apoio à internacionalização	Nº	6 036	2 640	-	-	-	1 427	923	352	517	138	4	35
Empresas apoiadas no âmbito dos Sistemas de Incentivo	Nº	13 741	5 050	-	-	-	3 268	2 473	838	870	336	716	190
Investimento elegível apoiado no âmbito dos Sistemas de Incentivo	€	8 879 759 547	5 374 990 891	-	-	-	1 426 402 310	975 812 477	332 428 743	525 112 293	117 357 833	-	127 655 000
Projetos de ações coletivas apoiados	Nº	2 049 161	201	-	-	-	186	44	86	2 048 622	18	-	4
Linhas férreas intervencionadas	Km	325	325	-	-	-	-	-	-	-	-	-	-
Trabalhadores apoiados em ações de formação em contexto empresarial	Nº	21 499	18 325	-	-	-	1 778	1 033	132	209	22	-	-



Portugal 2020 – Indicadores físicos (6)

Domínio Inclusão Social e Emprego

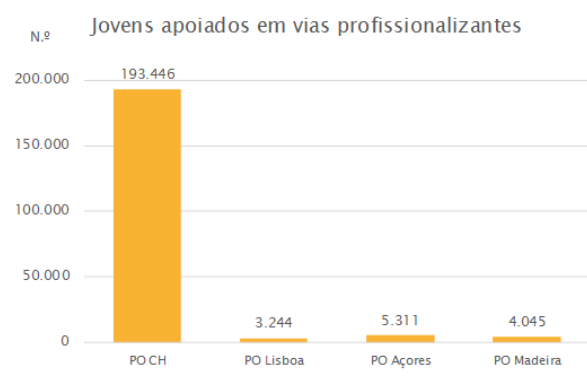
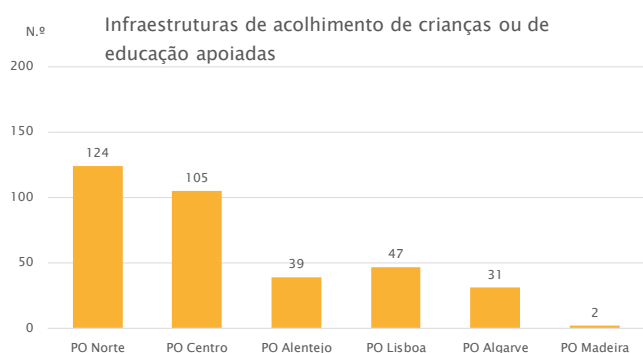
Indicador Trimestral	Unidade	Total	PO CI	PO ISE	PO CH	PO SEUR	PO Norte	PO Centro	PO Alentejo	PO Lisboa	PO Algarve	PO Açores	PO Madeira
Pessoas que beneficiam de apoios à contratação	Nº	32 042	-	20 723	-	-	-	-	-	2 123	2 063	3 459	3 674
	Nº	15 001	-	15 001	-	-	-	-	-	-	-	-	-
Pessoas que beneficiam de estágios profissionais	Nº	34 676	-	28 163	-	-	-	-	-	1 012	677	3 193	1 631
	Nº	42 406	-	42 406	-	-	-	-	-	-	-	-	-
Participações em ações de formação	Nº	404 715	-	363 700	-	-	-	-	-	35 124	1 111	-	4 780
Participações de pessoas com deficiência e incapacidade em formação	Nº	13 413	-	11 085	-	-	-	-	-	2 328	-	-	-
Participantes em ações de trabalho socialmente necessário	Nº	56 198	-	-	-	-	19 262	16 335	9 431	7 577	3 593	-	-
Equipamentos sociais e de saúde apoiados	Nº	320	-	-	-	-	31	46	149	24	25	42	3
Espaços abertos, criados ou reabilitados em áreas urbanas	M2	1 231 622	-	-	-	-	509 091	179 587	145 778	376 378	-	-	20 788
Habitções reabilitadas em áreas urbanas	Nº	5 854	-	-	-	-	2 759	427	194	2 474	-	-	-



Portugal 2020 – Indicadores físicos (7)

Domínio Capital Humano

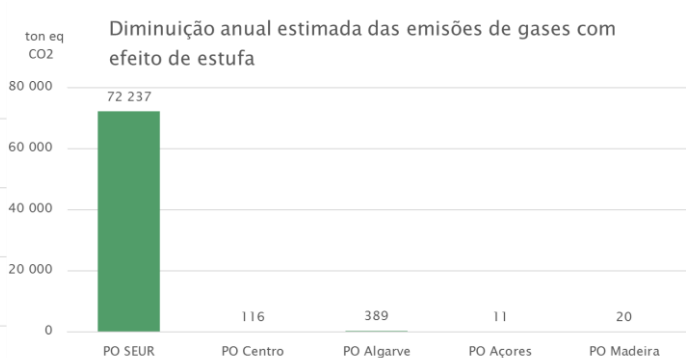
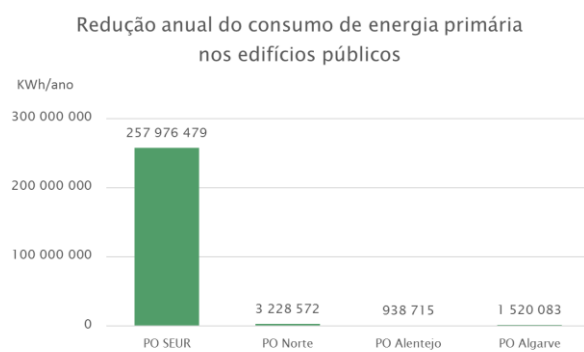
Indicador Trimestral	Unidade	Total	PO CI	PO ISE	PO CH	PO SEUR	PO Norte	PO Centro	PO Alentejo	PO Lisboa	PO Algarve	PO Açores	PO Madeira
Jovens apoiados em vias profissionalizantes (básico e secundário)	Nº	206 046	0	0	193 446	0	0	0	0	3 244	0	5 311	4 045
Adultos apoiados em modalidades de longa duração de dupla certificação	Nº	40 753	0	0	35 855	0	0	0	0	0	0	4 693	205
Bolseiros em ações de formação avançada	Nº	3 680	-	-	3 569	-	32	-	-	-	-	79	-
Jovens e adultos apoiados em cursos pós secundário	Nº	4 431	0	0	2 337	0	965	199	52	502	42	44	290
Bolseiros de ação social no ensino superior	Nº	115 455	-	-	114 694	-	-	761	-	-	-	-	-
Nº de infraestruturas de acolhimento de crianças ou de educação apoiadas	Nº escolas	348	-	-	-	-	124	105	39	47	31	-	2
Capacidade das infraestruturas de acolhimento de crianças ou de educação apoiadas	Nº de alunos	136 717	-	-	-	-	61 975	35 630	9 401	26 656	1 715	-	1 340



Portugal 2020 – Indicadores físicos (8)

Domínio Sustentabilidade e Eficiência no Uso de Recursos

Indicador Trimestral	Unidade	Total	PO CI	PO ISE	PO CH	PO SEUR	PO Norte	PO Centro	PO Alentejo	PO Lisboa	PO Algarve	PO Açores	PO Madeira
Redução anual do consumo de energia primária nos edifícios públicos	KWh/ano	263 663 849	-	-	-	257 976 479	3 228 572	-	938 715	-	1 520 083	-	-
Agregados familiares com consumo de energia melhorado	Nº	3 646	-	-	-	13	2 970	214	75	346	-	-	28
Diminuição anual estimada das emissões de gases com efeito de estufa	Toneladas de equivalente CO2	72 772	-	-	-	72 237	-	116	-	-	389	11	20
Economias de Energia nos projetos apoiados no setor dos transportes	tep	1 369	-	-	-	1 369	-	-	-	-	-	-	-
Extensão da faixa costeira intervencionada para proteção de pessoas e bens	Km	68	-	-	-	61	-	-	-	-	-	7	-
População que beneficia de medidas de proteção contra incêndios florestais	Pessoas	7 273 896	-	-	-	7 273 896	-	-	-	-	-	-	-
Infraestruturas de proteção civil	Nº	84	-	-	-	80	-	-	-	-	-	4	-
Capacidade adicional de reciclagem de resíduos	Ton./ano	265 520	-	-	-	265 520	-	-	-	-	-	-	-
Extensão dos Sistemas de Drenagem de Águas Residuais a construir/remodelar	Km	3 186	-	-	-	3 186	-	-	-	-	-	-	-
Superfície dos habitats apoiados para atingirem um melhor estado de conservação	Hectares	144 494	-	-	-	131 815	-	-	-	-	-	12 679	-
Espaços abertos, criados ou reabilitados em áreas urbanas	M²	4 128 708	-	-	-	-	1 917 224	1 349 169	337 325	351 531	37 759	135 701	-
Edifícios públicos ou comerciais construídos ou renovados em áreas urbanas	M²	443 152	-	-	-	-	215 684	111 281	72 442	26 961	8 340	7 325	1 120

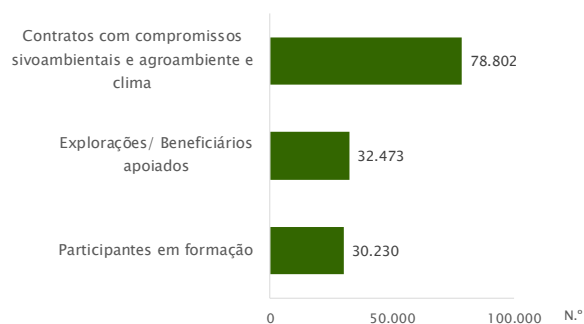


Portugal 2020 – Indicadores físicos (9)

Domínio Desenvolvimento Rural

Indicador Trimestral	Unidade	Total	PDR + Prorural + Proderam
Apoio ao investimento na exploração agrícola, transformação e comercialização de produtos agrícolas e infraestruturas de regadio (pago e comprometido)	€	1 543 588 456	1 543 588 456
Nº de ações/operações apoiadas	Nº	24 153	24 153
Nº de explorações/beneficiários apoiados	Nº	32 473	32 473
Área apoiada com medidas de superfície/animais	ha	3 990 787	3 990 787
Área apoiada com medidas florestais	ha	321 582	321 582
Área apoiada em compromissos agroambiente e clima	ha	1 570 390	1 570 390
Nº de contratos com compromissos sivoambientais e agroambiente e clima	Nº	78 802	78 802
Nº de participantes em formação (aprovações)	Nº	30 230	30 230
Nº de beneficiários aconselhados (aprovações)	Nº	430	430
Nº grupos PEI (aprovações)	Nº	1 323	1 323
Nº de operações PEI (aprovações)	Nº	1 323	1 323
Nº de projetos LEADER (aprovações e pagamentos)	Nº	2 204	2 204

Realizações físicas no Domínio FEADER

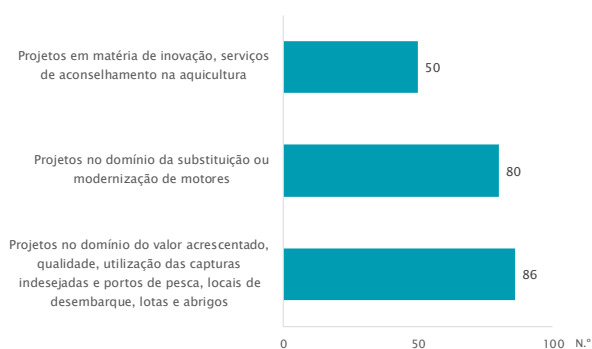


Portugal 2020 – Indicadores físicos (10)

Domínio Assuntos Marítimos e Pescas

Indicador Trimestral	Unidade	Total Assuntos Marítimos e Pescas
Projetos no domínio da inovação, dos serviços de aconselhamento e das parcerias com cientistas nas pescas	Nº	16
Projetos no domínio da cessação temporária e permanente da atividade de pesca	Nº	407
Projetos no domínio da proteção e restauração da biodiversidade e dos ecossistemas marinhos e da eficiência energética e atenuação das alterações climáticas	Nº	25
Projetos no domínio da substituição ou modernização de motores	Nº	80
Projetos no domínio do valor acrescentado, qualidade, utilização das capturas indesejadas e portos de pesca, locais de desembarque, lotas e abrigos	Nº	86
Projetos em matéria de inovação, serviços de aconselhamento na aquicultura	Nº	50
Projetos no domínio dos investimentos produtivos na aquicultura	Nº	46
Projetos no domínio do aumento do potencial dos sítios aquícolas e medidas relativas à saúde pública e animal	Nº	29
Projetos no domínio do controlo e recolha de dados das pescas	Nº	17
Projetos no domínio da transformação dos produtos da pesca e da aquicultura	Nº	49
Projetos no domínio da política marítima integrada (VMI e Conhecimento Marinho)	Nº	9

Realizações físicas no Domínio FEAMP



Portugal 2020 – Conceitos e notas explicativas

Sobre o processo dos avisos:

Aviso ou período de candidatura | Fase de apresentação, admissão e seleção de candidaturas que dá origem a uma decisão para a atribuição de financiamento às operações que vierem a ser aprovadas e contratadas pelos beneficiários.

O Aviso ou período de candidatura pode ainda revestir-se da figura de *convite*, quando o mesmo é dirigido a um conjunto pré-estabelecido de entidades.

Os avisos dizem respeito a tipologias elegíveis num regulamento específico, ou a um subconjunto destas, enquadradas num Programa Operacional e num eixo prioritário. Excecionalmente, no caso de tipologias não previstas em regulamento específico, a sua definição constará em sede de aviso de abertura de concurso.

No Aviso ou período de candidatura, são estabelecidas as datas de início e de encerramento bem como a dotação orçamental de fundo comunitário a atribuir na sequência do inerente processo de seleção.

Podem existir ainda períodos de candidatura em aberto/em contínuo (com ou sem dotação orçamental explicitada), ou seja, que vigoram até à execução financeira integral da(s) tipologia(s) em causa ou, caso exista, da respetiva dotação orçamental.

Aviso ou período de candidatura em aberto | Aviso ou período de candidatura com prazo para submissão de candidaturas a decorrer.

Aviso ou período de candidatura em contínuo | Aviso ou período de candidatura é transversal ao período de programação.

Aviso ou período de candidatura encerrado | Aviso ou período de candidatura cujo prazo para submissão de candidaturas está terminado.

Aviso ou período de candidatura decidido | Considera-se um aviso ou período de candidatura decidido quando pelo menos 75% do total de candidaturas apresentadas tiver sido objeto de comunicação da respetiva decisão pela Autoridade de Gestão.

Sobre o processo das candidaturas:

Candidatura | Pedido formal de apoio financeiro público (nacional e/ou comunitário) apresentado pelo beneficiário à Autoridade de Gestão de um Programa Operacional (PO) ou Organismo Intermédio, com vista a garantir a realização de projetos elegíveis financiados no âmbito do PO, que prosseguem os objetivos do eixo prioritário em que se enquadram. A candidatura formaliza-se através do preenchimento de um formulário tipo – no qual é, nomeadamente, descrita a operação a financiar, os seus objetivos, a sua sustentabilidade, o calendário de execução e a programação financeira – e demais documentação exigida para a sua instrução. A candidatura passa a designar-se *operação* aquando da sua aprovação.

Candidatura apresentada | Candidatura/Pedido de Apoio/Plano ou Estratégia submetida a um aviso ou período de candidatura (em contínuo/aberto ou encerrado). Nos casos de avisos ou períodos de candidatura encerrados apenas se consideram as candidaturas submetidas dentro dos prazos

estabelecidos.

Candidatura em análise de admissibilidade | Candidatura/ Pedido de Apoio/ Plano ou Estratégia apresentada cujo processo de verificação das condições de admissão não se encontra concluído.

Candidatura admitida | Candidatura/Pedido de Apoio/Plano ou Estratégia apresentada que cumpre os requisitos de admissibilidade aplicáveis e que, portanto, é aceite pela Autoridade de Gestão ou em quem esta tenha delegado, para integrar o processo de seleção. Todas as candidaturas admitidas passam para a análise de mérito, após a qual assumem um dos seguintes estados: *aprovada, não aprovada*.

Candidatura não admitida | Candidatura/Pedido de Apoio/Plano ou Estratégia submetida a um aviso ou período de candidatura, nos prazos estabelecidos, que não cumpre os requisitos formais de admissibilidade aplicáveis, e como tal, não aceite pela Autoridade de Gestão / Organismo Intermédio para integrar o processo de seleção. As candidaturas consideradas não elegíveis, por qualquer razão que não resulte da respetiva análise de mérito, serão contabilizadas como não admitidas.

Candidatura em análise de mérito | Candidatura/Pedido de Apoio/Plano ou Estratégia admitida cujo processo de apreciação não se encontra concluído. Caso não existam desistências até e durante a fase de análise de mérito, as candidaturas neste estado poderão ser apuradas pelas Autoridade de Gestão pela diferença entre o total de candidaturas admitidas e o somatório entre as candidaturas aprovadas e não aprovadas.

Candidatura aprovada (operação) | Candidatura/Pedido de Apoio/Plano ou Estratégia selecionada e com decisão de aprovação e consequente cofinanciamento. O volume de candidaturas aprovadas é líquido de desistências (ocorridas na fase de audiência prévia e, como tal, antes de concluído o processo de aprovação). Corresponde, em regra, à primeira decisão de aprovação, salvo nos casos em que tal não é possível de apurar (correspondendo aí à decisão de aprovação vigente, incluindo reprogramações).

Candidatura não aprovada | Candidatura/Pedido de Apoio/Plano ou Estratégia admitida e sobre a qual a Autoridade de Gestão emite uma decisão que não dá origem a cofinanciamento. A ausência do cofinanciamento pode resultar da falta de mérito da candidatura (reprovada) ou de dotação orçamental insuficiente. As candidaturas com parecer “não elegível” devido ao mérito da operação serão contabilizadas como “não aprovadas”.

Candidatura desistida | Candidatura/Pedido de Apoio/Plano ou Estratégia apresentada e cujo processo de admissibilidade ou de aprovação não foi concluído por iniciativa do beneficiário, antes da comunicação de cofinanciamento.

Candidatura anulada | Candidatura/Pedido de Apoio aprovada e cuja comunicação de cofinanciamento teve lugar mas, por iniciativa do beneficiário ou por incumprimento legal, não celebra o respetivo contrato, ou não assina o termo de aceitação.

Candidatura contratada | Candidatura/Pedido de Apoio aprovada que foi objeto de celebração de um contrato de

financiamento com o beneficiário ou de assinatura de termo de aceitação.

Candidatura revogada | Candidatura/Pedido de Apoio aprovada com revogação da decisão de cofinanciamento após a celebração de contrato, independentemente de a rescisão ter sido promovida pelo beneficiário ou pela Autoridade de Gestão ou equiparado Organismo Intermédio.

Operação em execução | Operação/Pedido de Apoio/Plano ou Estratégia aprovada e contratada e que se encontra a executar as suas componentes físicas e os seus objetivos financeiros.

Operação encerrada ou concluída | Operação/Pedido de Apoio/Plano ou Estratégia fisicamente concluída e plenamente executada em relação à qual todos os pagamentos em causa foram efetuados pelos beneficiários e em que a comparticipação total correspondente foi paga aos beneficiários respeitando os normativos em vigor no que se refere à legalidade e elegibilidade das despesas.

Sobre os financiamentos:

Dotação Fundo | Valor dos fundos europeus estruturais e de investimento programados para o atual período de programação.

Dotação total a concurso | Dotação global (fundo e contrapartida pública nacional, quando essa informação esteja disponível) prevista em determinado Aviso ou período de candidatura. Caso as candidaturas sejam submetidas a períodos de candidatura em contínuo, este campo será preenchido com o montante de Fundo associado ao Eixo Prioritário/Tipologia de intervenção quando este se encontre explicitado, nomeadamente, no respetivo aviso de abertura do período de candidatura. Nestes casos, sempre que exista um reforço da dotação a concurso, essa informação deverá ser atualizada.

Fundo comunitário a concurso | Dotação de fundo prevista no Aviso ou período de candidatura incluindo, quando aplicável, eventuais alterações ocorridas durante o período de apresentação de candidaturas.

Investimento ou custo total | Somatório da despesa elegível comparticipada e da despesa não comparticipada (que inclui a despesa elegível que não é objeto de apoio e a despesa não elegível) que seja considerada indispensável à prossecução dos objetivos da operação.

Investimento ou custo total elegível | Total da despesa pública e privada, considerada para efeitos de cofinanciamento pelos fundos comunitários.

Investimento não elegível | Montante de despesa associada a uma operação, cuja natureza ou data de realização não permitam o seu financiamento pelos fundos, sendo a sua cobertura assegurada pelo beneficiário.

Fundo aprovado | Valor dos fundos europeus estruturais e de investimento aprovados e inscritos na decisão de financiamento em vigor para cada operação.

Fundo executado | Corresponde à validação de despesas elegíveis que são consideradas necessárias para a execução satisfatória da operação.

Despesa pública | Qualquer participação pública no

financiamento de operações proveniente do Orçamento do Estado, do Orçamento da Segurança Social, de autoridades regionais e locais, das Comunidades Europeias no âmbito dos FEEL e de outras iniciativas comunitárias e qualquer despesa equiparável. É considerada despesa equiparável qualquer participação no financiamento de operações proveniente do orçamento de organismos de direito público ou de associações de uma ou mais autoridades locais ou regionais ou de organismos públicos.

Despesa certificada | Procedimento formal através do qual a Autoridade de Certificação declara à Comissão Europeia que as despesas apresentadas para reembolso são elegíveis, que se encontram justificadas por faturas pagas, ou outros documentos contabilísticos de valor probatório equivalente, ou indicadores físicos de realização no caso de custos simplificados, e que foram realizadas no âmbito de operações devidamente aprovadas para financiamento a título de um Programa Operacional.

Contrapartida pública nacional total aprovada/executada | Qualquer participação pública para o financiamento de operações proveniente do Orçamento do Estado, de autoridades regionais e locais e qualquer despesa equiparável. É considerada despesa equiparável qualquer participação para o financiamento de operações proveniente do orçamento de organismos de direito público ou de associações de uma ou mais autoridades locais ou regionais ou de organismos públicos. As fontes são repartidas pelo: OE – Orçamento de Estado, OSS – Orçamento da Segurança Social, AL – Autarquias Locais, RA – Regiões Autónomas, EP – Empresas Pública, ou Outra(s) fonte(s).

Financiamento privado | Montante de participação privada no âmbito de uma operação.

Pagamentos aos beneficiários | Transferências diretas para os beneficiários a título de reembolso, de adiantamentos ou, no caso do FEADER, no âmbito do pagamento de ajudas forfetárias. O volume de pagamentos deve incluir valores ainda não recuperados relativos a dívidas, incluindo as que resultem de reprogramação/rescisão ou revogação de financiamentos, ou refletir a sua dedução após aquela recuperação.

Pagamentos intermédios da CE | Pagamentos realizados pela Comissão Europeia com base na despesa aprovada e certificada.

Taxa de financiamento | Percentagem que o financiamento comunitário representa no custo total elegível de uma operação.

Taxa de admissibilidade das candidaturas/Pedido de Apoio | Candidaturas ou pedidos de apoio admitidos/candidaturas e pedidos de apoio apresentados com análise de admissibilidade concluída.

Taxa de admissibilidade do investimento ou custo total | Valor do investimento ou custo total das candidaturas ou dos pedidos de apoio admitidos/valor do investimento ou custo total das candidaturas ou dos pedidos de apoio apresentados com análise de admissibilidade concluída.

Taxa de aprovação bruta das candidaturas/Pedido de Apoio | Candidaturas ou pedidos de apoio aprovados/candidaturas ou pedido de apoio apresentados com análise de admissibilidade concluída.

Taxa de aprovação bruta do investimento ou custo total | Valor do investimento ou custo total das candidaturas ou dos pedidos de apoio aprovados /total de investimento ou custo total das candidaturas ou dos pedidos de apoio apresentados com análise de admissibilidade concluída.

Taxa de aprovação líquida das candidaturas/Pedido de Apoio | Candidaturas ou pedidos de apoio aprovados/candidaturas ou pedido de apoio admitidos com análise de mérito concluída.

Taxa de aprovação líquida do investimento ou custo total | Valor do investimento ou custo total das candidaturas ou dos pedidos de apoio aprovados/total de investimento ou custo total das candidaturas ou dos pedidos de apoio admitidos com análise de mérito concluída.

Taxa de contratação/aceitação das candidaturas | Candidaturas ou pedido de apoio contratados/ candidaturas ou pedidos de apoio aprovados. Esta taxa reflete, em número de candidaturas, o desfasamento temporal entre o momento da aprovação e o momento da contratação.

Taxa de contratação dos fundos comunitários | Valor dos fundos das operações ou dos pedidos de apoio contratados/valor dos fundos das operações ou dos pedidos de apoio aprovados. Esta taxa reflete, em valor de fundo aprovado, o desfasamento temporal entre o momento da aprovação e o momento da contratação.

Taxa de compromisso | Valor do fundo aprovado associado às operações /valor da dotação fundo programada.

Taxa de execução | Valor do fundo executado/valor da dotação de fundo programada.

Taxa de realização | Valor do fundo executado /valor do fundo aprovado associado às operações.

Taxa de pagamento | Valor do fundo pago aos beneficiários/valor do fundo aprovado associado às operações.

Taxa de certificação do fundo programado | Valor da despesa certificada de fundo comunitário (no caso do FEADER, o valor dos pagamentos elegíveis)/valor do fundo comunitário programado. Esta taxa pode refletir um desfasamento face à taxa de execução: por excesso, dado que a certificação de despesas é realizada à taxa de cofinanciamento do eixo prioritário, em alguns casos, superior à taxa média de cofinanciamento das operações aprovadas; e por defeito, devido ao desfasamento temporal entre validação e certificação de despesa.

Taxa de reembolso | Valor do fundo pago aos beneficiários, incluindo a beneficiários responsáveis pela execução de políticas públicas/valor do fundo executado. Sempre que este valor é superior a 100% significa que o montante pago por adiantamento(s) não certificáveis é superior ao valor do fundo comunitário associado à execução.

Rácio pagamentos/programado | Valor dos pagamentos efetuados aos beneficiários/valor da dotação de fundo programada.

Tempo médio de decisão (previsto) | Tempos médios de decisão (previsto) – período de tempo (dias de calendário) previsto para a comunicação ou notificação da decisão das Autoridade de Gestão em relação às candidaturas apresentadas aos Avisos ou

períodos de candidatura, contado a partir das datas limite definidas para a apresentação das mesmas, decorrentes das normas aplicáveis aos respetivos processos. Na apresentação de informação agregada relativa a este indicador o tempo corresponde à média simples do conjunto dos tempos dos avisos de abertura dos concursos. No acesso ao financiamento do FSE através da modalidade de candidatura, o período de tempo limite previsto é o que consta na respetiva regulamentação. No caso dos PDR, Programas Operacionais FEDER e Fundo de Coesão são considerados apenas os aviso ou período de candidatura decidido mais os períodos de candidatura em contínuo, com pelo menos uma candidatura decidida.

Tempo médio de decisão (efetivo) | Período de tempo (dias de calendário) efetivamente verificado para a comunicação ou notificação da decisão das Autoridade de Gestão em relação às candidaturas apresentadas nos Avisos ou períodos de candidatura, decorrentes das normas aplicáveis aos respetivos processos. Na apresentação de informação agregada relativa a este indicador, o tempo corresponde à média simples do conjunto dos tempos dos concursos decididos. No caso dos Programas Operacionais FSE, considera-se até ao momento da notificação da proposta de decisão de aprovação aos beneficiários em fase de audiência prévia e o tempo de decisão corresponde à média simples do tempo de decisão de cada um dos projetos aprovados. No caso dos PDR, Programas Operacionais FEDER e Fundo de Coesão são considerados apenas os concursos decididos mais os períodos de candidatura em contínuo, com pelo menos uma candidatura decidida.

Para mais informação consultar o [*Glossário comum dos FEEI*](#) disponibilizado no Portal do Portugal 2020.

Portugal 2020 – Domínios e Objetivos Temáticos

Competitividade e Internacionalização	01 - Reforçar a investigação, o desenvolvimento tecnológico e a inovação
	02 - Melhorar o acesso às tecnologias da informação e da comunicação, bem como a sua utilização e qualidade
	03 - Reforçar a competitividade das pequenas e médias empresas
	07 - Promover transportes sustentáveis e eliminar os estrangulamentos nas principais redes de infraestruturas
	08 - Promover a sustentabilidade e a qualidade do emprego e apoiar a mobilidade laboral
Inclusão Social e Emprego	11 - Melhorar a capacidade institucional das autoridades públicas e partes interessadas e a eficiência da administração pública
	08 - Promover a sustentabilidade e a qualidade do emprego e apoiar a mobilidade laboral
Capital Humano	09 - Promover a integração social e combater a pobreza e qualquer discriminação
	10 - Investir na educação, na formação e na formação profissional para aquisição de competências e a aprendizagem ao longo da vida
Sustentabilidade e Eficiência no Uso de Recursos	04 - Apoiar a transição para uma economia de baixo teor de carbono em todos os setores
	05 - Promover a adaptação às alterações climáticas e a prevenção e gestão de riscos
	06 - Preservar e proteger o ambiente e promover a eficiência energética

SIGLAS

AG: Autoridade de Gestão

CE: Comissão Europeia

DG Budget: Direção-Geral do Orçamento da CE

FC: Fundo de Coesão

FEADER: Fundo Europeu Agrícola de Desenvolvimento Rural

FEAMP: Fundo Europeu dos Assuntos Marítimos e das Pescas

FEDER: Fundo Europeu de Desenvolvimento Regional

FEEI: Fundos Europeus Estruturais e de Investimento

FSE: Fundo Social Europeu

I&DT: Investigação e Desenvolvimento Tecnológico

IEJ: Iniciativa Emprego Jovem

ME: milhões de euros

NUTS: Nomenclatura das Unidades Territoriais para Fins Estatísticos

OI: Organismo Intermédio

PIB: Produto Interno Bruto

PME: Pequenas e Médias Empresas

PO: Programa Operacional

PO AT: Programa Operacional de Assistência Técnica

PO CI: Programa Operacional Competitividade e Internacionalização

PO CH: Programa Operacional do Capital Humano

PO ISE: Programa Operacional Inclusão Social e Emprego

PO SEUR: Programa Operacional Sustentabilidade e Eficiência no Uso de Recursos

PT2020: Portugal 2020

p.p.: pontos percentuais

QREN: Quadro de Referência Estratégico Nacional

RVCC: Reconhecimento, Validação, Certificação de Competências

TIC: Tecnologias de informação e de comunicação

UE: União Europeia

A informação apresentada neste Boletim tem por base os conceitos definidos na Norma n.º 08/AD&C/2015 – Orientações sobre o Sistema de Monitorização do Portugal 2020.

Cofinanciado por:



UNIÃO EUROPEIA
Fundo Europeu
de Desenvolvimento Regional