



AD&C

Agência para o
Desenvolvimento e
Coesão, I.P.

FICHA TÉCNICA

Título: Boletim Informativo dos Fundos da União Europeia Nº 17

Edição: Agência para o Desenvolvimento e Coesão, IP

Data de Edição: junho 2019

Fotografia: Projeto Product in Touch - padronização da sensação tátil em ambiente virtual para melhorar o design, a qualidade e o processo de fabrico na moldagem por injeção de componentes plásticos usados no interior automóvel, no âmbito dos Sistema de Incentivos à I&DT, na vertente em copromoção através do COMPETE 2020. Parceiros Edilásio Carreira da Silva, Lda., INL - International Iberian Nanotechnology Laboratory e CCG - Centro de Computação Gráfica.

Registo ISSN 2182 - 200X

Nota de Abertura

Neste boletim do segundo trimestre de 2019 (dados reportados a 30 de junho 2019), regista-se uma taxa de compromisso de 82% e uma taxa de execução de 38%, tendo a despesa validada registado um acréscimo de 606 M€ em relação ao trimestre anterior.

No dinamismo verificado para este acréscimo na execução, destacam-se o contributo do POCI, no seu eixo destinado ao reforço da competitividade das PME e redução de custos públicos de contexto, do POISE o eixo destinado a promover a inclusão social e combater a pobreza e discriminação e do POCH o eixo destinado à promoção do sucesso educativo, do combate ao abandono escolar e reforço da qualificação dos jovens para a empregabilidade.

Este dinamismo tem também reflexo no nível de transferências pela CE para Portugal, sendo que mais de um terço do programado do PT 2020 já foi transferido, sendo este valor no final de junho de 9 068 M€ (34,8%). Este é o resultado da execução das operações financiadas pelos Fundos Europeus afetos ao PT 2020, sendo que nenhum outro país com envelopes financeiros acima dos 7 mil M € registou uma taxa tão elevada, o que coloca Portugal mais de sete pontos percentuais acima da média da UE (27,2%).

O Boletim Informativo dos Fundos da União Europeia segue a linha editorial de reporte sobre os Fundos Europeus, que procura conjugar clareza e acessibilidade, assim como a sistematização gráfica e concisão na informação prestada. Nesta edição disponibilizamos ainda os indicadores físicos do PT2020, por Domínio Temático, fornecendo em suplemento elementos de informação que permitem um conhecimento mais profundo sobre a aplicação dos Fundos Europeus.

O Conselho Diretivo da Agência para o Desenvolvimento e Coesão

A aplicação dos fundos europeus em Portugal

Fundos aprovados no Portugal 2020 atingem os 21,2 mil M€.

Até ao final de junho de 2019, foram apresentadas candidaturas com intenções de investimento que atingiram os 65 mil M€, dos quais 52% são destinados ao domínio da competitividade e internacionalização.

O valor de fundos aprovados no Portugal 2020 foi de 21,2 mil M€, destinados a financiar operações de investimento elegível no valor de 32 mil M€. A taxa de financiamento média sobre o investimento elegível situa-se em 67%. A taxa de compromisso com 82%, registou uma evolução de 3,9 p.p. em relação a março de 2019. O domínio da competitividade e internacionalização, com 37% do total dos fundos aprovados, continua a ser o mais representativo, em que são os apoios às PME os mais significativos neste campo, com cerca de um quarto do total dos fundos aprovados, seguido dos domínios do capital humano e do desenvolvimento rural ambos com 18% do total dos fundos aprovados.

A concretização dos projetos financiados traduziu-se em cerca de 9,8 mil M€ de fundos executados, correspondendo a uma taxa de execução de 38%, mais 2,3 p.p. que em março de 2019.

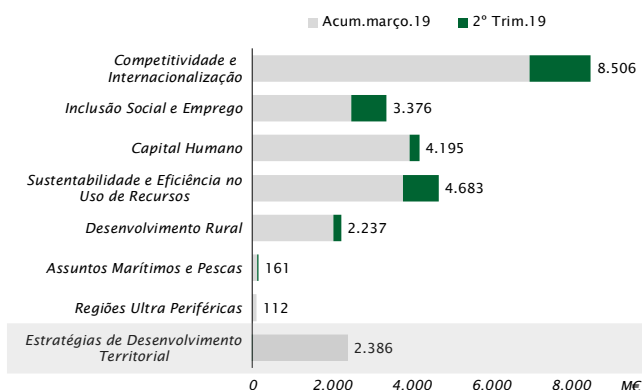
O valor dos pagamentos efetuados aos beneficiários das operações financiadas totaliza 10,4 mil M€, o equivalente a 40% dos fundos programados e a 49% do total de fundos aprovados.

O bom desempenho do Portugal 2020 no quadro dos 28 Estados-Membros é visível nos dados constantes neste boletim, assumindo Portugal uma posição de destaque nos pagamentos transferidos pela Comissão Europeia: a mais elevada taxa de pagamentos (34,8%) no conjunto dos Estados Membros com envelopes financeiros acima de 7 mil M€; e o quarto lugar no que respeita ao valor absoluto dos pagamentos transferidos a todos os Estados-Membros.

Os fundos colocados a concurso no Portugal 2020

23,8 mil M€ de fundos lançados a concurso

Dotações de fundos lançados a concurso por domínio



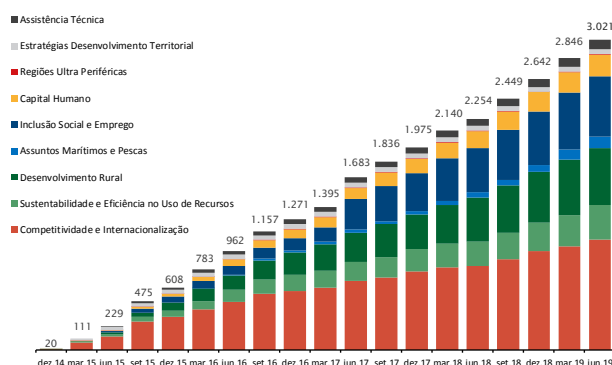
→ No final do segundo trimestre de 2019, os fundos lançados a concurso ascendem a 23,8 mil M€, o que representa 92% do total de fundos programados no Portugal 2020.

→ O domínio da competitividade e internacionalização representa 35,8% desse total, com cerca de 8,5 mil M€ disponibilizados para financiamento de investimentos.

→ Continuam a merecer destaque os domínios da competitividade e internacionalização, da inclusão social e emprego e da sustentabilidade e eficiência no uso dos recursos, onde se verificam os maiores acréscimos neste trimestre.

3 021 concursos abertos, dos quais 2 709 estão encerrados

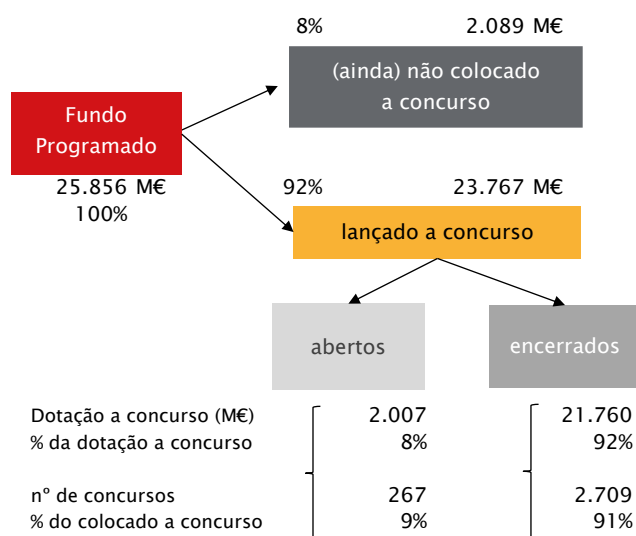
Evolução trimestral do número de concursos lançados por Domínio



→ Até final do segundo trimestre de 2019 ocorreu a abertura de 3 021 concursos no Portugal 2020, destinando-se 2 976 à seleção de operações (incluindo as de assistência técnica) e 45 à aprovação de estratégias de desenvolvimento territorial.

→ A maioria dos concursos abertos destinam-se às áreas da competitividade e internacionalização, à inclusão social e emprego e à sustentabilidade e eficiência no uso de recursos.

A dinâmica dos avisos lançados a concurso para seleção de operações



→ Do total dos fundos programados no âmbito do Portugal 2020 (25.856 M€), destacam-se o FEDER com 10 777 M€, e o FSE/IEJ com 7 766 M€.

→ Dos fundos lançados a concurso, os que registam as maiores dotações são o FEDER com 11 633 M€ e o FSE+IEJ com 6 956 M€.

→ Encontram-se em aberto 267 concursos com uma dotação de 2 007 M€, à data de junho de 2019.

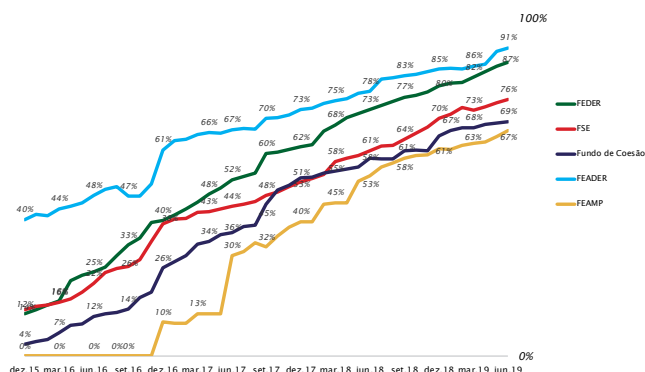
→ Ainda no âmbito dos concursos em aberto, são o FEDER e o FSE+IEJ os fundos que registam maiores dotações colocadas a concurso, com 1 299 M€ e 358 M€ respetivamente.

→ Os concursos já encerrados representam 92% da dotação colocada a concurso e 91% dos 2 976 concursos publicados.

A procura dos beneficiários refletida nas aprovações do Portugal 2020

21,2 mil M€ de fundos aprovados

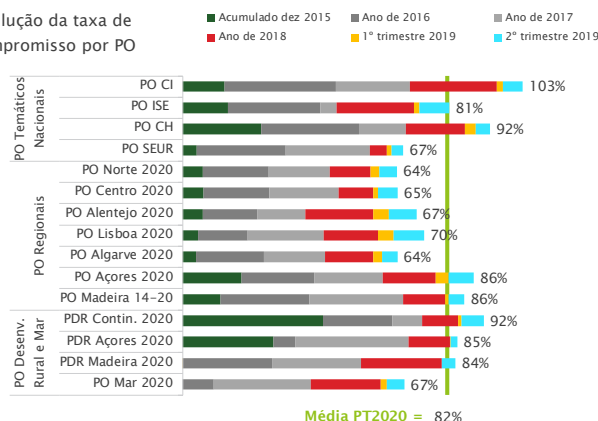
Evolução da taxa de compromisso dos fundos no Portugal 2020



- No final do segundo trimestre de 2019 estavam aprovados 21,2 mil M€ de fundos para apoiar investimentos elegíveis com valor de 32 mil M€. Do investimento apoiado de 15 mil M€ enquadram-se no domínio da competitividade e internacionalização, impulsionados por 7,7 mil M€ de fundos europeus. Os domínios do desenvolvimento rural e do capital humano apresentam os segundos maiores montantes de fundo aprovado, com 3,7 mil M€ e 3,6 mil M€ respetivamente.
- Nas aprovações, os maiores acréscimos deste trimestre registam-se no FEDER com um aumento de 476 M€, no FSE/IEJ com 240 M€ e no FEADER com 220 M€.
- Em termos das taxas de compromisso, as maiores variações registaram-se no FEADER com 5,4 p.p., no FEDER com 4,4 p.p. e no FEAMP com 3,7 p.p., aumentando a taxa do Portugal 2020 em 3,9 p.p. neste segundo trimestre.

Portugal 2020 atinge uma taxa de compromisso de 82%

Evolução da taxa de compromisso por PO



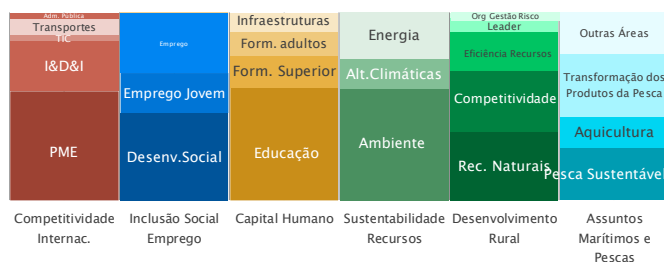
- No trimestre em análise, registou-se um acréscimo de fundos aprovados de 1 002 M€ em relação a março de 2019.
- Merecem destaque as aprovações no PDR Continente com um aumento de 204 M€, no PO CI com 186 M€, no PO ISE com 165 M€ e no PO Centro com 101 M€.
- Para este acréscimo contribuíram de forma mais acentuada: no PO CI, o eixo destinado ao reforço da investigação, do desenvolvimento tecnológico e da inovação, no PO ISE o eixo destinado a promover a sustentabilidade e a qualidade do emprego e no PO Centro o eixo destinado a promover e dinamizar a empregabilidade (EMPREGAR e CONVERGIR).

As dinâmicas dos fundos programados e aprovados por área temática

Distribuição dos fundos aprovados por Domínio Temático



Áreas Temáticas

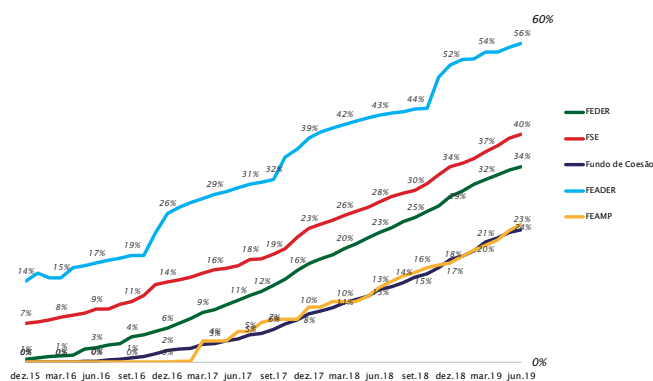


- A área temática da competitividade e internacionalização, que ocupa o lugar mais relevante em termos de programação com 34% dos fundos, absorve no final do trimestre 37% dos fundos aprovados; a segunda área de maior destaque é o capital humano, que representa 18% dos fundos programados no Portugal 2020 captando no final do trimestre 18% dos fundos aprovados.
- Nos valores aprovados destacam-se claramente os apoios às PME que representam 21%. São também relevantes os apoios aprovados nas áreas da educação e da ciência e investigação, ambas com 10% e na área do ambiente com 7%. Ainda, as áreas da competitividade e dos recursos naturais, no domínio do desenvolvimento rural, apresentam ambas 6% dos fundos aprovados.

As concretizações do Portugal 2020

9,8 mil M€ de fundos executados

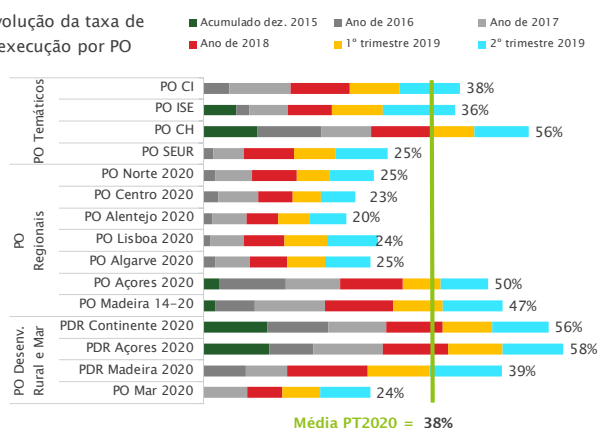
Evolução da taxa de execução dos fundos no Portugal 2020



- No final do segundo trimestre de 2019 estavam executados 9,8 mil M€ de fundos. Do fundo executado por domínio temático, 2,9 mil M€ enquadram-se no domínio da competitividade, 2,3 mil M€ no desenvolvimento rural e 2 mil M€ no domínio do capital humano.
- O maior volume de fundo executado regista-se no FEDER com um aumento de 236 M€, seguido do FSE/IEJ com um acréscimo de 233 M€ face a março.
- Em termos das taxas de execução, as maiores variações registaram-se no FEAMP com 3,6 p.p., no FSE/IEJ com 3 p.p. e no FEDER e Fundo de Coesão ambos com 2,2 p.p. aumentando a taxa do Portugal 2020 em 2,3 p.p..

Portugal 2020 atinge 38% na taxa de execução

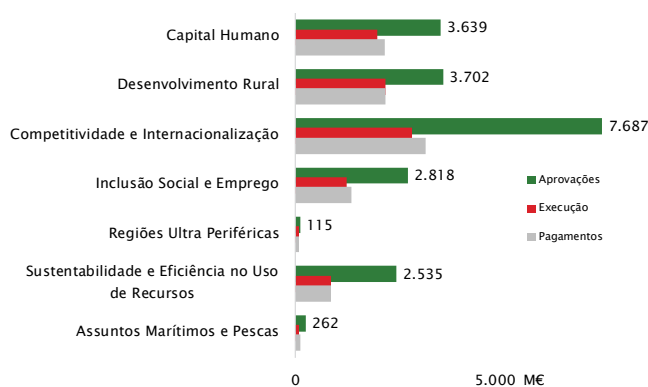
Evolução da taxa de execução por PO



- A despesa validada do Portugal 2020 no segundo trimestre de 2019 registou um acréscimo de 606 M€ em relação a março, aumentando a taxa de execução para 38%.
- Os maiores acréscimos na execução registaram-se no PO CI com 108 M€, no PO ISE com 101 M€ e no PO CH com 82 M€.
- Para o acréscimo da execução, contribuíram de forma mais acentuada no PO CI o eixo destinado ao reforço da competitividade das PME e redução de custos públicos de contexto, no PO ISE o eixo destinado a promover a inclusão social e combater a pobreza e a discriminação, e no PO CH o eixo destinado à promoção do sucesso educativo, do combate ao abandono escolar e reforço da qualificação dos jovens para a empregabilidade.

A dinâmica da execução nos domínios temáticos

Fundo aprovado, executado e pago por Domínio Temático

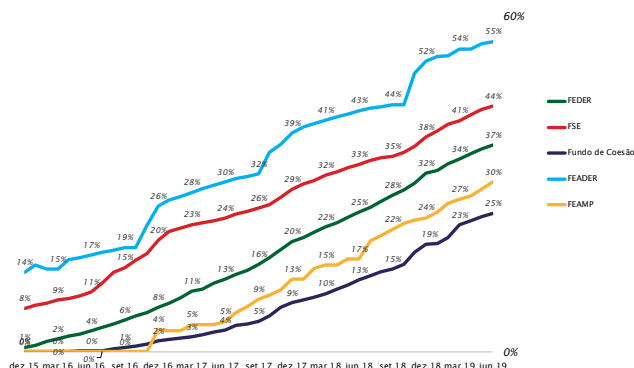


- Neste segundo trimestre de 2019 o maior volume registado na execução face a março, ocorreu no domínio da competitividade e internacionalização com um acréscimo de 437 M€, seguido dos domínios da inclusão social e emprego com 255 M€ e do capital humano com 233 M€ de fundo executado.
- Em relação ao fundo executado é no domínio da competitividade e internacionalização que se regista a maior concentração de fundos com 2 927 M€, seguido do domínio do desenvolvimento rural com 2 261 M€ e por último do capital humano com 2 048 M€.

Os pagamentos aos beneficiários do Portugal 2020

Volume de pagamentos atingiu 40% da dotação total

Evolução do rácio pagamentos/programado no Portugal 2020

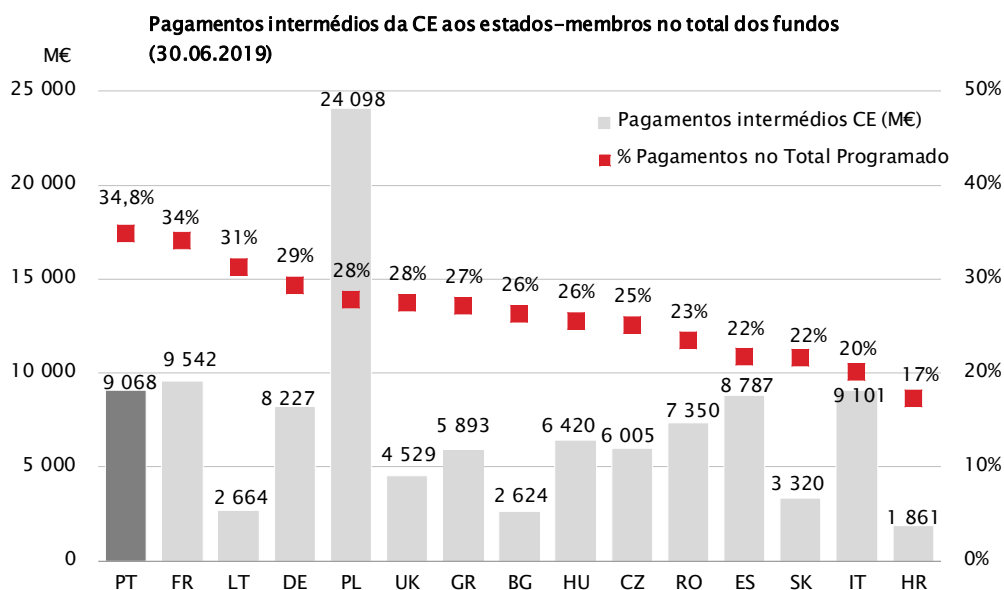


- Neste segundo trimestre de 2019, estavam efetuados pagamentos aos beneficiários na ordem dos 10,4 M€ de fundos, o que representa 40% da dotação total de fundos do Portugal 2020. Do volume de pagamentos efetuados, o domínio da competitividade e internacionalização regista a maior concentração de pagamentos com 3 268 M€, seguido dos domínios do desenvolvimento rural com 2.251 M€ e do capital humano com 2 232 M€.
- Em termos de fundos, o maior volume de pagamentos regista-se no FEDER com um acréscimo de 273 M€ e no FSE/IEJ com um aumento de 221 M€ face a março.
- O volume de pagamentos representa 49% do volume de fundos aprovados (taxa de pagamento), sendo que as maiores variações registadas neste trimestre verificaram-se no FEAMP e no Fundo de Coesão ambos com 2,2 p.p. e no FSE/IEJ com 1,1 p.p..

Mais de um terço do programado no Portugal 2020 já foi transferido pela CE para Portugal

Até final de junho de 2019, foram transferidos 9 068 M€ para Portugal pela Comissão Europeia (CE), como resultado da execução das operações financiadas pelos fundos europeus afetos ao Portugal 2020. A CE já transferiu para Portugal mais de um terço do valor programado no Portugal 2020 (34,8%). Note-se que nenhum outro país com envelopes financeiros acima de 7 mil M€ registou uma taxa tão elevada, mais de sete pontos percentuais acima da média da UE (27,2%).

O montante transferido pela CE a Portugal é o quarto maior no conjunto dos Estados Membros, abaixo da Polónia e próximo de França e Itália (todos, países com envelopes financeiros maiores que Portugal). No total, a CE transferiu 125 169 M€ para os 28 Estados Membros e, desse montante, 7,2% foi transferido para Portugal.



Nota: No gráfico apenas estão representados os Estados Membros cujos envelopes financeiros são superiores 7 mil M€ para os 7 anos do período de programação (2014-2020)

Fonte: CE/DG BUDGET

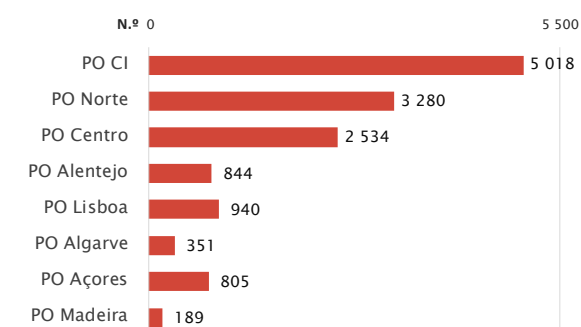
Os indicadores de realização física do Portugal 2020

Domínio Competitividade e Internacionalização

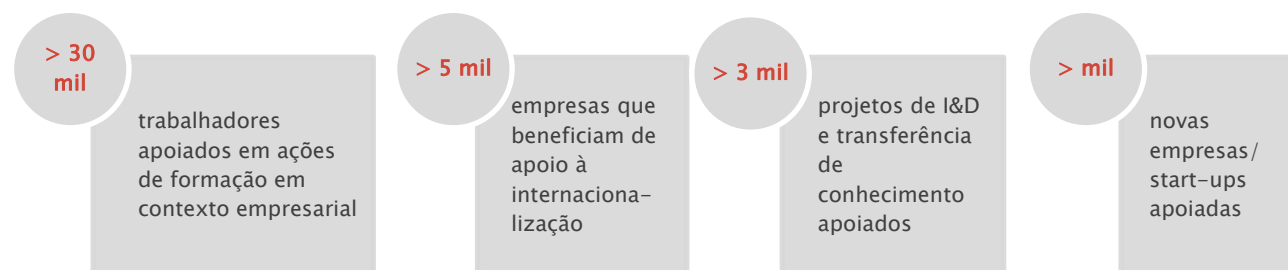
No final de junho de 2019 estavam apoiadas 13 961 empresas através dos Sistemas de Incentivos, com destaque para o PO CI com o maior número de empresas apoiadas (5 018), seguido pelo PO Norte (3 280) e pelo PO Centro (2 534).

Nos apoios à internacionalização foram apoiadas 5 885 empresas, tendo o PO CI apoiado até junho 2 496 empresas, o PO Norte 1 399 e o PO Centro 910 empresas.

Empresas apoiadas no âmbito dos Sistemas de Incentivos



Outros indicadores

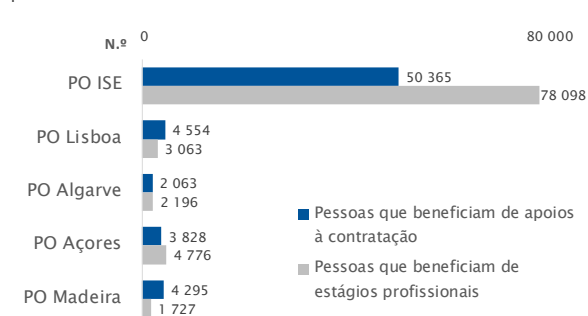


Domínio Inclusão Social e Emprego

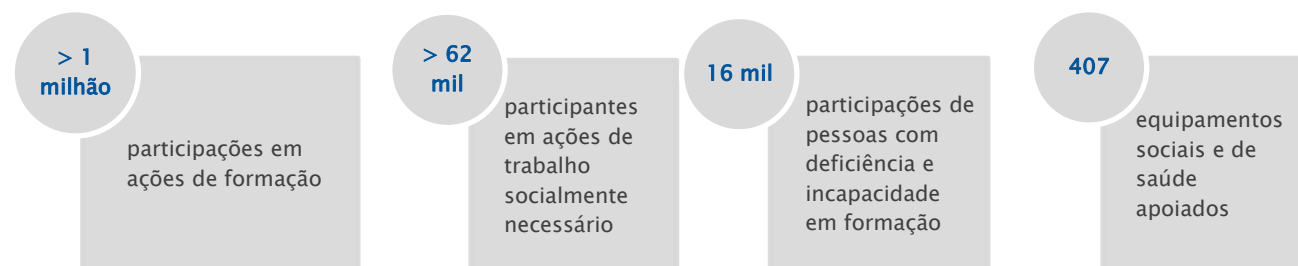
No final de junho de 2019 o número de formandos abrangidos que beneficiaram de apoios à contratação ascendeu a 65 105 pessoas, com destaque para o PO ISE com o maior número de formandos (50 365) seguido pelo PO Lisboa (4 554) e pelo PO Madeira (4 295).

Nos apoios aos estágios profissionais foram abrangidas 89 860 pessoas, tendo o PO ISE abrangido até junho 78 098 pessoas, o PO Açores 4 776 e o PO Lisboa 3 063 pessoas.

Pessoas abrangidas por apoios à contratação e em estágios profissionais



Outros indicadores

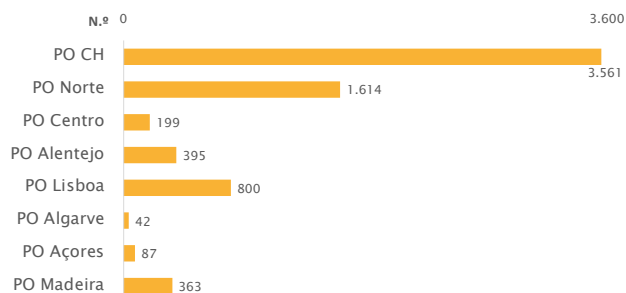


Domínio Capital Humano

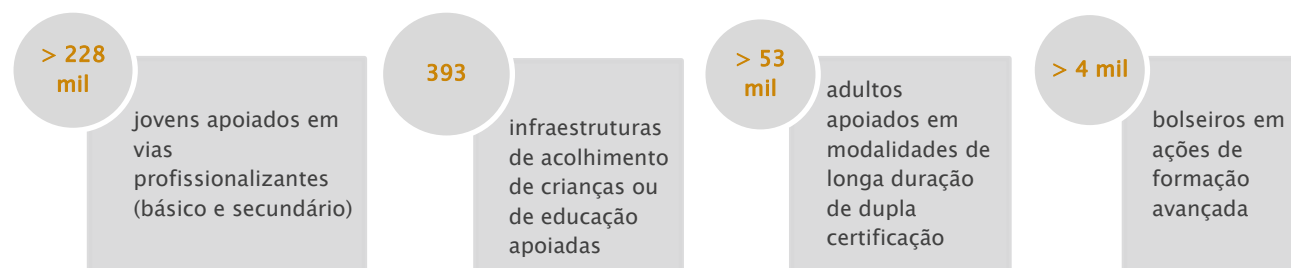
No final de junho de 2019 estavam abrangidos 7 061 jovens apoiados em cursos pós secundário, com destaque para o PO CH onde foram apoiados 3 561 jovens, seguido pelo PO Norte com 1 614 jovens.

Em termos dos bolseiros apoiados no ensino superior através de ação social, foram beneficiados 117 913 estudantes, a maioria dos quais apoiados pelo PO CH (116 526) tendo o PO Centro apoiado 1 387 estudantes.

Jovens e adultos apoiados em cursos pós secundário



Outros indicadores

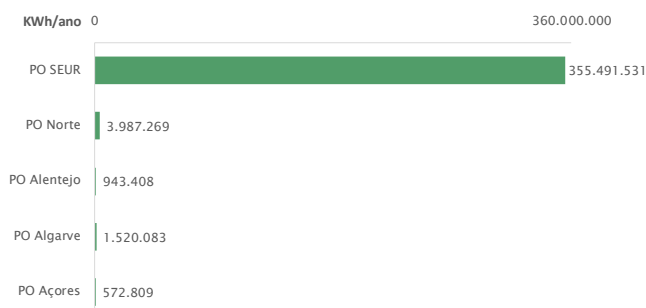


Domínio Sustentabilidade e Eficiência no Uso de Recursos

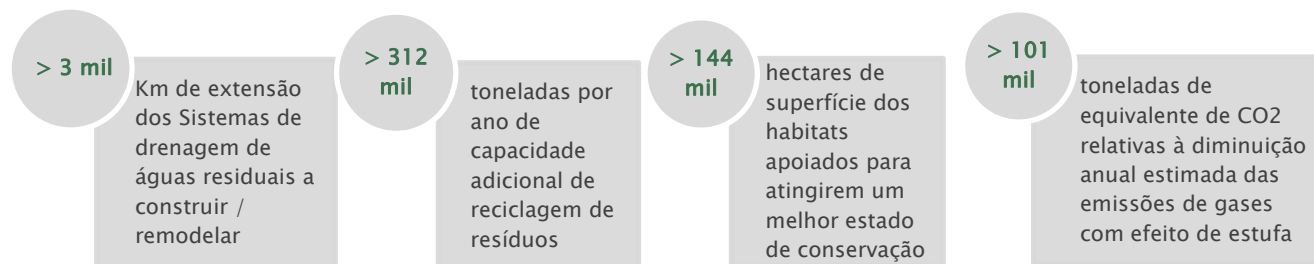
No final de junho de 2019 a redução anual do consumo de energia primária nos edifícios públicos registou 362 515 100 KWh/ano, sendo a expressão mais relevante do PO SEUR (98%).

Os 144 600 hectares de superfície dos habitats apoiados para atingirem um melhor estado de conservação tiveram maior expressão no PO SEUR (131 921) seguido pelo PO Açores (12 679).

Redução anual do consumo de energia primária nos edifícios públicos



Outros indicadores

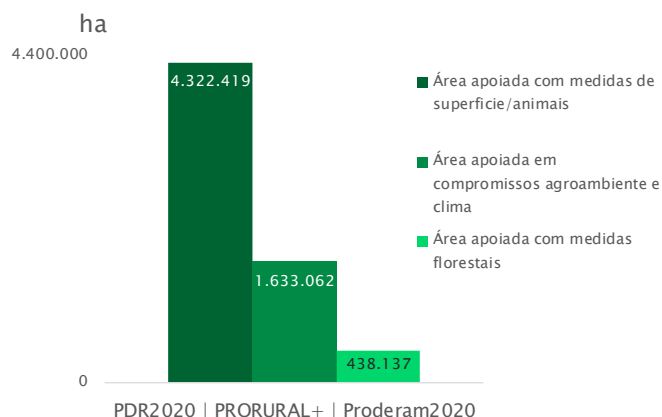


Domínio Desenvolvimento Rural

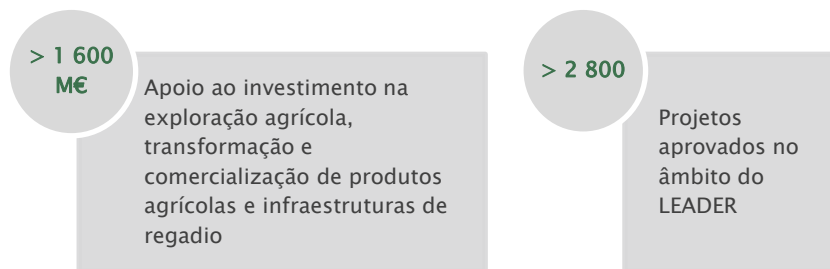
No final do segundo trimestre de 2019 a área apoiada com medidas de superfícies/animais é a mais representativa atingindo 4.322.419 ha.

Os mais de 2 800 projetos no âmbito do LEADER apoiam o desenvolvimento local.

Os mais de 1 600 M€ de despesa pública comprometida para apoio ao investimento na exploração, transformação e comercialização e infraestruturas de regadio contribui para o adensamento do tecido agroindustrial.



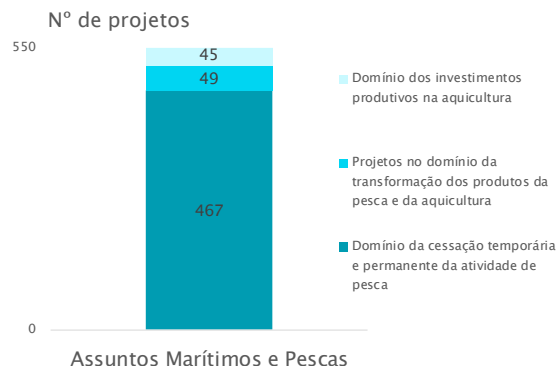
Outros indicadores



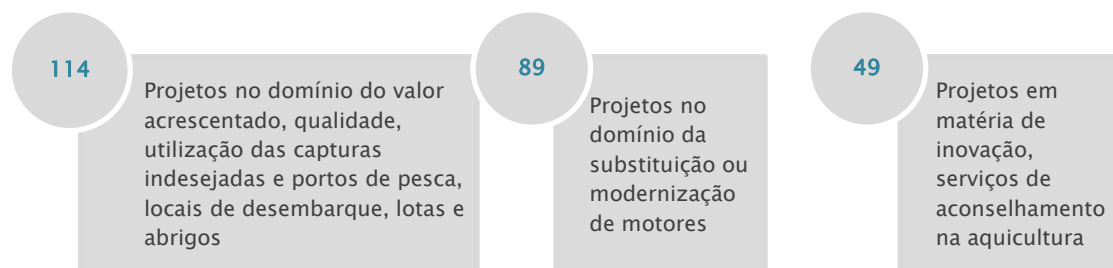
Domínio Assuntos Marítimos e Pescas

No final do segundo trimestre de 2019 o número de projetos aprovados no domínio da cessação temporária e permanente da atividade de pesca, ascendem a 467.

Os apoios aos investimentos no domínio da transformação dos produtos da pesca e da aquicultura com o objetivo de promover organizações de produtores na execução de planos de produção e comercialização de produtos da pesca e da aquicultura, melhorar as condições de colocação destes produtos em novos mercados e contribuir para a redução do impacto ambiental, atingiu os 49 projetos aprovados.

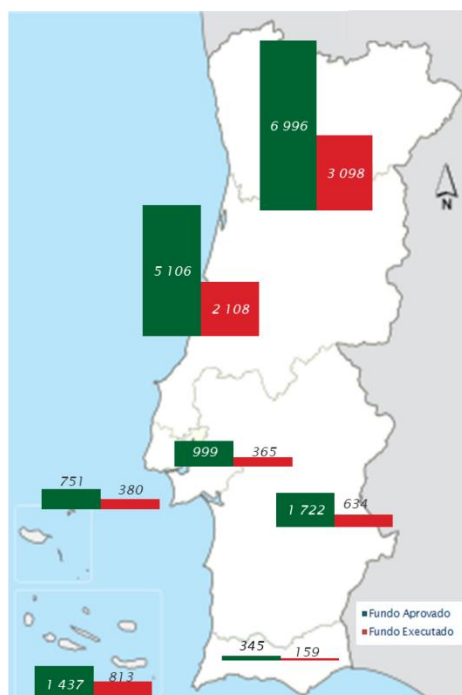


Outros indicadores



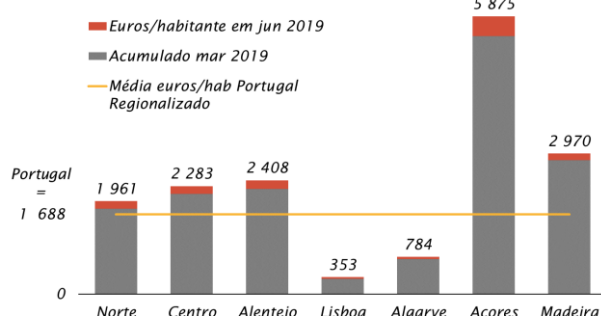
As localizações das operações do Portugal 2020¹

Fundos aprovados e executados por região



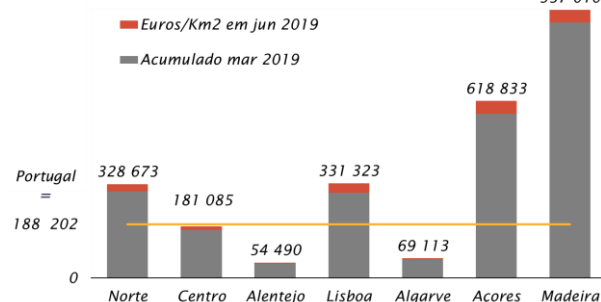
- Os envelopes financeiros definidos no início do período de programação para as diversas regiões, são concretizados em candidaturas aprovadas (operações) e posteriormente em operações em execução. Os envelopes financeiros são justificados tendo em conta os diferentes tipos de região do país: menos desenvolvidas (Norte, Centro, Alentejo e Açores), em transição (Algarve) e mais desenvolvidas (Lisboa e Madeira). O volume financeiro disponível na programação para cada região depende do seu menor nível de desenvolvimento, aferido, no essencial, pelo seu PIB per capita e pela sua dimensão populacional.
- A região Norte absorve um terço (33%) de fundo aprovado no montante de 6 996 M€, quer através dos investimentos do PO CI e do PO Norte no âmbito do objetivo temático “Reforçar a competitividade das pequenas e médias empresas”, quer através dos investimentos do PO CH e do PO Norte no âmbito do objetivo “Investir na educação, na formação e na formação profissional para aquisição de competências e a aprendizagem ao longo da vida”.
- A região Centro é a segunda a absorver 24% dos montantes aprovados (5 106M€), devido a tipologias de investimentos semelhantes às da região Norte.

Intensidades de apoio inerentes aos fundos aprovados (euros/habitante)



*Média considerando apenas as verbas possíveis de regionalizar ao nível de NUTS II, sendo que a média global é de 2 057.

Intensidades de apoio inerentes aos fundos aprovados (euros/km²)



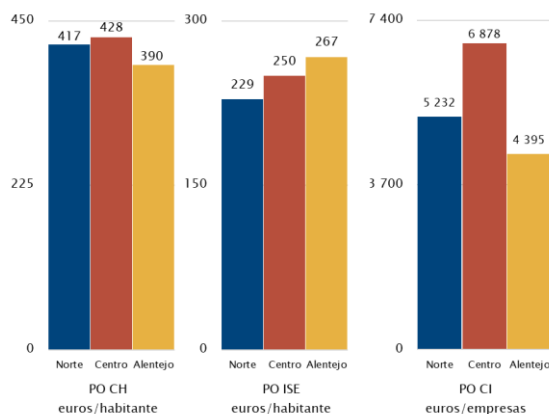
*Média considerando apenas as verbas possíveis de regionalizar ao nível de NUTS II, sendo que a média global é de 229 393

- Da análise dos fundos aprovados per capita ressalta a reduzida importância das regiões de Lisboa e Algarve que se encontram nas categorias das regiões mais desenvolvidas e em transição. Os Açores e a Madeira, ambos integrados nas regiões ultraperiféricas da UE, registam as maiores intensidades de fundos aprovados, ainda que a Madeira detenha um menor envelope financeiro por pertencer à categoria das regiões mais desenvolvidas. Nas três regiões menos desenvolvidas do Continente as intensidades de apoio são relativamente próximas.
- Relativizar os apoios aprovados por superfície do território apoiado, permite complementar a análise dado que nem todos os investimentos estão associados às dimensões populacionais (e.g. investimentos em equipamentos em áreas de baixa densidade ou em infraestruturas de acessibilidade das ilhas). Deteta-se uma menor intensidade relativa na região do Alentejo, por oposição a uma maior intensidade relativa na região de Lisboa. Os Açores apresentam igualmente uma menor intensidade face à análise do volume de aprovações per capita, dado ser uma região onde os maiores níveis de investimentos públicos cofinanciados são explicados pela dispersão do território e pela provisão de níveis de serviços à população, independentemente da dimensão da procura.

¹Em junho de 2019, é possível regionalizar 82% dos fundos aprovados. Dos 18% restantes, cerca de 15,7% correspondem às operações aprovadas no âmbito do FEADER do Continente cuja localização ainda não foi possível apurar neste mês e 2,3% a operações que abrangem mais do que uma NUTS II.

A regionalização dos PO Temáticos dos Fundos da Coesão

Intensidade dos apoios do FEDER e do FSE aprovados nas regiões menos desenvolvidas do Continente

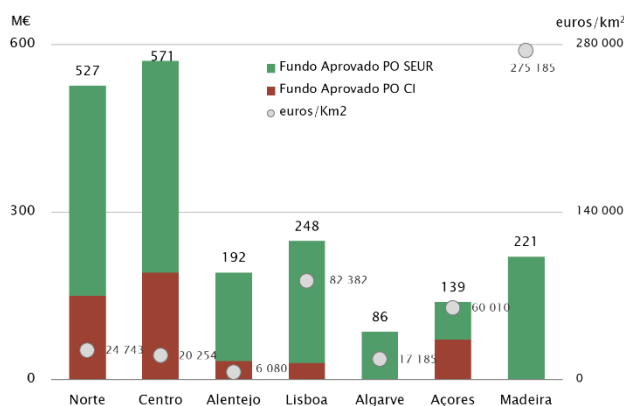


→ Os Programas Operacionais Temáticos (POT) financiados pelo FEDER e FSE, aplicam-se exclusivamente nas regiões menos desenvolvidas, com exceção da IEJ (no PO ISE) de âmbito nacional.

→ A distribuição regional desses POT (relativizados pela população no caso dos PO CH e PO ISE e pelo número de empresas no caso do PO CI) revela que:

- As intensidades de apoio regional do PO CH variam entre os 390 €/habitante no Alentejo e os 428 €/habitante no Centro;
- No PO ISE as intensidades variam entre os 229 €/habitante no Norte e os 267 €/habitante no Alentejo;
- No PO CI (FEDER e FSE) o Centro surge com uma intensidade de apoio relativamente superior às restantes regiões, com 6 878€/empresa por oposição aos 4 395€/empresa no Alentejo.

Regionalização do Fundo de Coesão



→ Os apoios do Fundo de Coesão (PO SEUR e PO CI) aplicam-se a todas as regiões do país e destinam-se a grandes investimentos nas áreas dos transportes, ambiente, energia e alterações climáticas.

→ Em termos do POSEUR a distribuição dos fundos aprovados pela superfície territorial (euros/km²), permite destacar as regiões da Madeira, por um lado, e também as regiões dos Açores e Lisboa, por outro. Estes valores elevados são justificados por grandes investimentos públicos apoiados como o “Ampliação do Aproveitamento Hidroelétrico da Calheta” na Madeira, o projeto dos “Resíduos Sólidos Urbanos da Ilha de São Miguel” nos Açores. No caso de Lisboa, sobressaem as aprovações IFRRU, a renovação da frota de veículos de transporte público urbanos coletivos de passageiros da Carris e o projeto de eficiência energética no Hospital de Santa Maria em Lisboa.


→ Dos investimentos do PO CI efetuados na região dos Açores destacam-se os projetos da Requalificação do Porto de Ponta Delgada e do Prolongamento do Porto de Velas, Ilha de São Jorge.



O que é o Portugal 2020

O Portugal 2020 corresponde ao Acordo de Parceria adotado entre Portugal e a Comissão Europeia, no qual se estabelecem os princípios e as prioridades de programação para a política de desenvolvimento económico, social e territorial em Portugal entre 2014 e 2020. Estes princípios de programação estão alinhados com as prioridades definidas na Estratégia Europa 2020 (Crescimento Inteligente, Sustentável e Inclusivo), com as Recomendações do Conselho a Portugal no âmbito do Semestre Europeu e com as prioridades presentes no Programa Nacional de Reformas definido pelo Governo Português.

Portugal 2020 com dotação global de cerca de 26 mil M€



O Portugal 2020 é composto por 4 Programas Operacionais (PO) Temáticos cuja abrangência territorial varia com o tipo de fundo, 7 PO Regionais multifundo, 3 Programas de Desenvolvimento Rural e 1 PO Assuntos Marítimos e Pescas.

40% da dotação total está concentrada em apoios para a Competitividade e Internacionalização

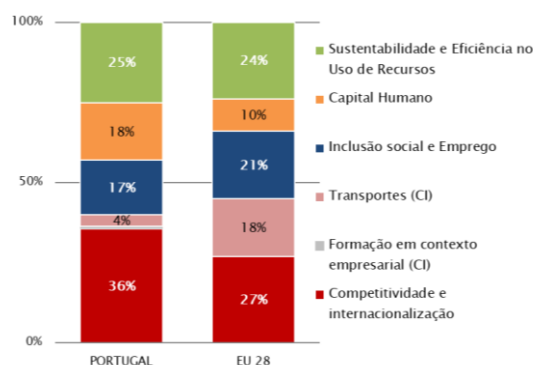


A programação do Portugal 2020 estrutura-se em torno de quatro domínios temáticos, a saber, Competitividade e Internacionalização, Inclusão Social e Emprego, Capital Humano e Sustentabilidade e Eficiência no Uso de Recursos. Adicionalmente, o Portugal 2020 terá igualmente em atenção dois domínios transversais, que correspondem à territorialização das políticas públicas e à reforma da Administração Pública.

Fundo Europeu do Desenvolvimento Regional - FEDER	10.777 M€	Fundos Regionalizáveis
Fundo Social Europeu - FSE	7.319 M€	
Fundo de Coesão - FC	2.862 M€	
Fundo Europeu Agrícola de Desenvolvimento Rural - FEADER	4.058 M€	Fundos Não Regionalizáveis
Fundo Europeu dos Assuntos Marítimos e da Pesca - FEAMP	392 M€	
Iniciativa Emprego Jovem - IEJ	447 M€	

Reúne a atuação dos cinco Fundos Europeus Estruturais e de Investimento (FEDER, Fundo de Coesão, FSE, FEADER e FEAMP) através dos quais Portugal vai dispor de 26 mil M€ até 2020. É ainda operacionalizado através da Iniciativa Emprego Jovem (IEJ).

Apoios para a Competitividade e Internacionalização nos Fundos da Política de Coesão acima da média UE28



No universo dos Fundos da Política de Coesão (FEDER/FSE/FC) a aposta nacional distingue-se da média europeia em duas grandes áreas:

- Promoção da competitividade e internacionalização, com forte aposta na inovação e reforço da competitividade das PME;
- Garantir a melhoria do nível de qualificações dos Portugueses.

Portugal 2020 - Processo de seleção por PO (1)

Programa	Dotação de Fundo	Total de avisos ou períodos de candidatura*			Avisos ou períodos de candidatura em aberto		Avisos ou períodos de candidatura encerrados	
		Nº	Fundo comunitário a concurso		Nº	Fundo comunitário a concurso	Nº	Fundo comunitário a concurso
	mil euros	mil euros	% da Dotação de Fundo		mil euros		mil euros	mil euros
Portugal 2020	25.856.076	2.976	23.767.141	92%	267	2.006.944	2.709	21.760.197
FEDER	10.776.916	1.458	11.632.763	108%	193	1.299.180	1.265	10.333.583
FSE/IEJ	7.766.472	682	6.955.737	90%	45	358.022	637	6.597.715
Fundo de Coesão	2.861.742	166	2.780.553	97%	17	343.283	149	2.437.271
FEADER	4.058.460	561	2.236.705	55%	10	3.981	551	2.232.724
FEAMP	392.485	109	161.383	41%	2	2.479	107	158.904
PO Temáticos	11.975.920	508	11.359.282	95%	49	785.687	459	10.573.595
PO Competitividade e Internacionalização (COMPETE 2020)	4.413.930	202	4.239.198	96%	21	297.950	181	3.941.248
PO Inclusão Social e Emprego	2.213.415	95	1.869.030	84%	9	114.604	86	1.754.426
PO Capital Humano	3.095.832	50	3.090.001	100%	3	55.850	47	3.034.151
PO Sustentabilidade e Eficiência no Uso de Recursos	2.252.742	161	2.161.053	96%	16	317.283	145	1.843.771
PO Regionais do Continente	7.752.503	1.453	8.170.386	105%	160	919.435	1.293	7.250.950
PO Norte 2020	3.378.771	321	3.074.304	91%	36	302.032	285	2.772.273
PO Centro 2020	2.155.031	291	1.984.111	92%	24	161.412	267	1.822.699
PO Alentejo 2020	1.082.944	319	1.388.562	128%	39	215.355	280	1.173.207
PO Lisboa 2020	817.081	274	1.310.564	160%	34	181.568	240	1.128.996
PO Algarve 2020	318.676	248	412.845	130%	27	59.069	221	353.776
PO Regiões Autónomas	1.538.707	337	1.697.230	110%	45	225.363	292	1.471.868
PO Açores 2020	1.137.481	168	1.148.974	101%	30	182.017	138	966.957
PO Madeira 14-20	401.226	169	548.256	137%	15	43.346	154	504.911
PO Assistência Técnica	138.000	8	142.156	103%	1	70.000	7	72.156
PO Assistência Técnica 2020	138.000	8	142.156	103%	1	70.000	7	72.156
Programas de Desenvolvimento Rural	4.058.460	561	2.236.705	55%	10	3.981	551	2.232.724
PDR Continente (PDR2020)	3.583.729	123	1.811.791	51%	0	0	123	1.811.791
dos quais, medidas superfície/animais	0	0	0	0%	0	0	0	0
PDR Açores (ProRural+)	295.282	329	234.471	79%	7	3.071	322	231.400
dos quais, medidas superfície/animais	0	0	0	0%	0	0	0	0
PDR Madeira (Proderam 2020)	179.449	109	190.443	n.d.	3	910	106	189.533
dos quais, medidas superfície/animais	0	0	0	0%	0	0	0	0
PO Assuntos Marítimos e das Pescas	392.485	109	161.383	41%	2	2.479	107	158.904
PO Mar 2020	392.485	109	161.383	42%	2	2.479	107	158.904

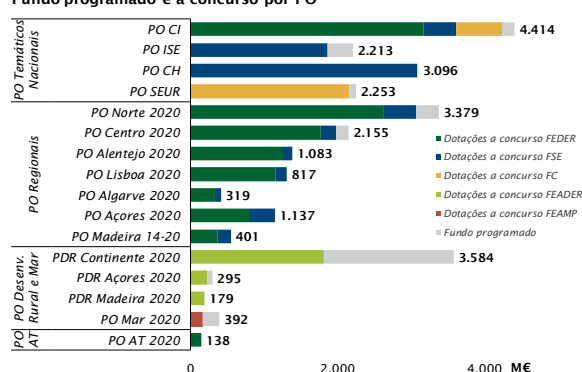
* Deve notar-se que a contabilização dos Avisos ou períodos de candidatura é feita por PO, prioridade de investimento (PI) e por fundo. Isto significa que o número de concursos reportados neste quadro é superior ao número de avisos publicitados no Portal do Portugal 2020, visto que um aviso publicitado pode incluir diferentes PO, PI e fundos.

** Por uma questão de coerência, a informação do PDR Continente presente neste quadro limita-se à informação residente no Balcão 2020.

Número de Avisos ou períodos de candidatura por PO



Fundo programado e a concurso por PO

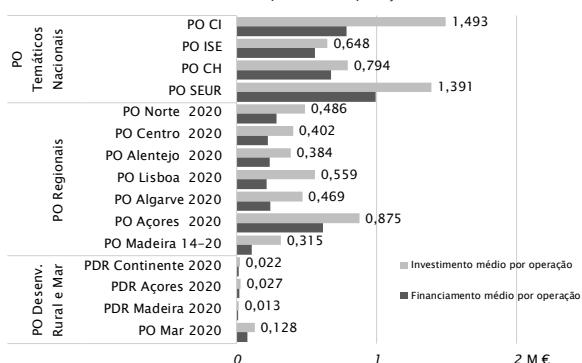


Portugal 2020 - Processo de seleção por PO (2)

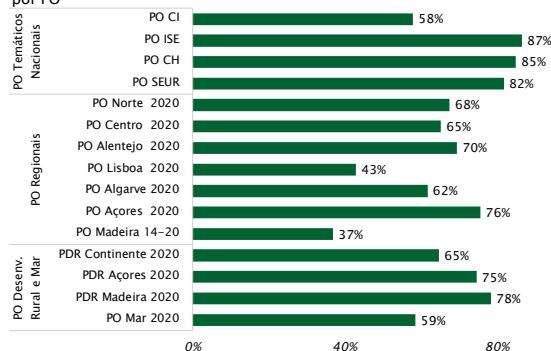
Programa	Candidaturas apresentadas			Candidaturas aprovadas (operações)				
	Nº	Investimento / custo total previsto mil euros	Investimento / custo médio por candidatura mil euros	Nº	Investimento / custo total mil euros	Investimento / custo elegível mil euros	Fundo Comunitário mil euros	Investimento / custo médio por candidatura mil euros
Portugal 2020	421.657	65.173.858	155	343.708	35.026.971	31.575.615	21.155.902	102
FEDER	59.484	39.068.771	657	25.345	18.276.816	16.098.225	9.362.564	721
FSE/IEJ	26.970	10.242.882	380	13.349	7.078.980	7.007.730	5.845.865	530
Fundo de Coesão	2.724	4.440.508	1.630	1.534	2.763.795	2.403.331	1.984.145	1.802
FEADER	328.203	10.663.860	32	300.001	6.461.330	5.620.279	3.701.752	22
FEAMP	4.276	757.838	177	3.479	446.051	446.051	261.576	128
PO Temáticos	28.767	29.298.779	1.018	14.776	16.237.370	15.106.901	10.694.962	1.099
PO Competitividade e Internacionalização (COMPETE 2020)	10.941	17.863.554	1.633	5.821	8.690.124	7.857.783	4.559.803	1.493
PO Inclusão Social e Emprego	9.543	4.308.397	451	3.215	2.083.390	2.066.210	1.788.372	648
PO Capital Humano	5.576	3.476.057	623	4.221	3.350.791	3.341.734	2.840.474	794
PO Sustentabilidade e Eficiência no Uso de Recursos	2.707	3.650.771	1.349	1.519	2.113.065	1.841.174	1.506.312	1.391
PO Regionais do Continente	54.054	21.183.878	392	20.543	9.318.491	8.040.277	5.062.464	454
PO Norte 2020	21.444	8.655.447	404	7.572	3.680.330	3.182.952	2.152.043	486
PO Centro 2020	15.891	5.829.548	367	6.319	2.539.701	2.149.582	1.404.659	402
PO Alentejo 2020	6.520	2.280.865	350	3.094	1.187.316	1.050.576	730.876	384
PO Lisboa 2020	8.035	3.439.566	428	2.707	1.512.347	1.328.222	571.548	559
PO Algarve 2020	2.164	978.452	452	851	398.796	328.945	203.338	469
PO Regiões Autónomas	6.333	3.136.019	495	4.886	2.430.564	2.228.942	1.325.676	497
PO Açores 2020	2.413	1.882.667	780	1.590	1.391.738	1.296.149	980.489	875
PO Madeira 14-20	3.920	1.253.352	320	3.296	1.038.827	932.793	345.189	315
PO Assistência Técnica	24	133.484	5.562	23	133.165	133.165	109.471	5.790
PO Assistência Técnica 2020	24	133.484	5.562	23	133.165	133.165	109.471	5.790
Programas de Desenvolvimento Rural	328.203	10.663.860	32	300.001	6.461.330	5.620.279	3.701.752	22
PDR Continente (PDR2020)	297.261	9.896.271	33	270.602	5.911.745	5.091.534	3.299.693	22
dos quais, medidas superfície/animais ¹	241.522	1.510.846	6	229.768	1.586.059	1.586.059	1.357.422	7
PDR Açores (ProRural+)	13.388	432.247	32	12.464	335.497	335.497	250.502	27
dos quais, medidas superfície/animais ¹	10.691	115.591	11	10.608	141.163	141.163	125.346	13
PDR Madeira (Proderam 2020)	17.554	335.341	19	16.935	214.088	193.248	151.557	13
dos quais, medidas superfície/animais ¹	15.777	38.101	2	15.777	38.101	38.101	35.364	2
PO Assuntos Marítimos e das Pescas	4.276	757.838	177	3.479	446.051	446.051	261.576	128
PO Mar 2020	4.276	757.838	177	3.479	446.051	446.051	261.576	128

¹ As medidas superfície/animais referem-se a medidas agroambiente clima, agricultura biológica, pagamentos natura, zonas com condicionantes naturais ou específicas e medidas florestais baseadas na superfície.

Dimensão média das candidaturas aprovadas (operações)



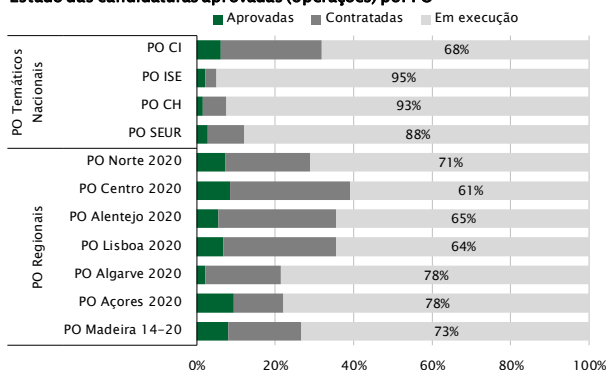
Taxas de financiamento das candidaturas aprovadas (operações) por PO



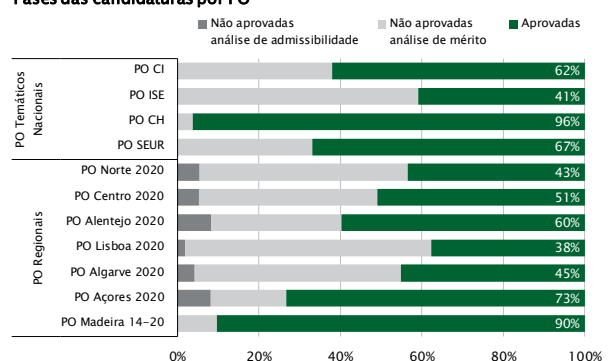
Portugal 2020 - Processo de seleção por PO (3)

Programa	Taxa de admissibilidade		Taxa de aprovação bruta		Taxa de aprovação líquida		Contratos/termos de aceitação assinados		Taxa de contratação	
	Candidaturas	Investimento / custo total	Candidaturas	Investimento / custo total	Candidaturas	Investimento / custo total	Nº	Fundo comunitário	Candidaturas	Fundo comunitário
mil euros										
Portugal 2020	98%	98%	61%	69%	61%	71%	41.221	16.904.149	94%	59%
FEDER	99%	97%	53%	61%	53%	64%	23.639	8.920.503	93%	49%
FSE/IEJ	97%	100%	62%	82%	62%	82%	12.690	5.810.927	95%	82%
Fundo de Coesão	99%	100%	67%	82%	67%	84%	1.490	1.917.150	97%	69%
FEADER	n.d.	n.d.	n.d.	n.d.	n.d.	n.d.	44.424	1.738.182	n.d.	n.d.
FEAMP	n.d.	n.d.	n.d.	n.d.	n.d.	n.d.	3.402	255.569	98%	n.d.
PO Temáticos	100%	100%	62%	71%	62%	71%	14.243	10.428.242	96%	64%
PO Competitividade e Internacionalização (COMPETE 2020)	100%	100%	62%	64%	62%	64%	5.468	4.347.039	94%	50%
PO Inclusão Social e Emprego	100%	100%	41%	61%	41%	61%	3.146	1.774.745	98%	85%
PO Capital Humano	100%	100%	96%	105%	96%	105%	4.153	2.835.999	98%	85%
PO Sustentabilidade e Eficiência no Uso de Recursos	100%	100%	67%	80%	67%	80%	1.476	1.470.460	97%	70%
PO Regionais do Continente	95%	95%	47%	59%	49%	63%	19.083	4.863.064	93%	52%
PO Norte 2020	95%	94%	43%	57%	46%	61%	7.022	2.073.901	93%	56%
PO Centro 2020	95%	94%	51%	61%	54%	65%	5.784	1.345.798	92%	53%
PO Alentejo 2020	92%	93%	60%	64%	68%	72%	2.922	703.420	94%	59%
PO Lisboa 2020	98%	99%	38%	55%	39%	56%	2.523	538.743	93%	36%
PO Algarve 2020	96%	99%	45%	62%	48%	64%	832	201.201	98%	50%
PO Regiões Autónomas	97%	94%	84%	84%	87%	90%	4.471	1.248.476	92%	51%
PO Açores 2020	92%	89%	73%	81%	81%	91%	1.440	917.141	91%	66%
PO Madeira 14-20	100%	100%	90%	90%	90%	90%	3.031	331.334	92%	32%
PO Assistência Técnica	100%	100%	100%	100%	100%	100%	22	108.798	96%	82%
PO Assistência Técnica 2020	100%	100%	100%	100%	100%	100%	22	108.798	96%	82%
Programas de Desenvolvimento Rural	n.d.	n.d.	n.d.	n.d.	n.d.	n.d.	44.424	1.738.182	n.d.	n.d.
PDR Continente (PDR2020)	n.d.	n.d.	n.d.	n.d.	n.d.	n.d.	30.970	1.391.590	n.d.	n.d.
dos quais, medidas superfície/animais	n.d.	n.d.	n.d.	n.d.	n.d.	n.d.	n.d.	n.d.	n.d.	n.d.
PDR Açores (ProRural+)	n.d.	n.d.	n.d.	n.d.	n.d.	n.d.	12.464	250.502	n.d.	n.d.
dos quais, medidas superfície/animais	n.d.	n.d.	n.d.	n.d.	n.d.	n.d.	n.d.	n.d.	n.d.	n.d.
PDR Madeira (Proderam 2020)	n.d.	n.d.	n.d.	n.d.	n.d.	n.d.	990	96.090	n.d.	n.d.
dos quais, medidas superfície/animais	n.d.	n.d.	n.d.	n.d.	n.d.	n.d.	n.d.	n.d.	n.d.	n.d.
PO Assuntos Marítimos e das Pescas	n.d.	n.d.	n.d.	n.d.	n.d.	n.d.	3.402	255.569	98%	n.d.
PO Mar 2020	n.d.	n.d.	n.d.	n.d.	n.d.	n.d.	3.402	255.569	98%	n.d.

Estado das candidaturas aprovadas (operações) por PO



Fases das candidaturas por PO



Estratégias de Desenvolvimento Territorial do Portugal 2020 – Processo de seleção

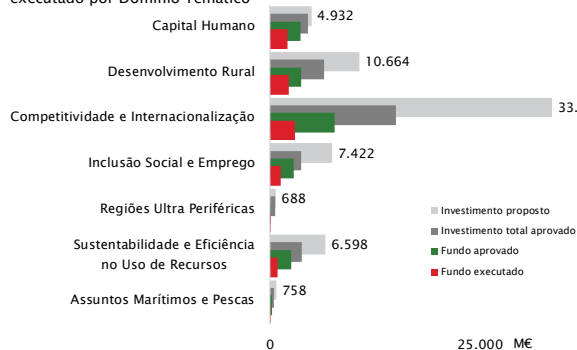
Estratégias de Desenvolvimento Territorial	Total de concursos/períodos de candidatura			Concursos/períodos de candidatura em aberto		Concursos/períodos de candidatura encerrados		Candidaturas apresentadas			Candidaturas aprovadas		
	Nº	Fundo comunitário a concurso		Nº	Fundo comunitário a concurso mil euros	Nº	Fundo comunitário a concurso mil euros	Nº	Fundo Comunitário mil euros	Fundo Comunitário médio por candidatura mil euros	Nº	Fundo Comunitário mil euros	Fundo Comunitário médio por candidatura mil euros
		mil euros	% da Dotação de Fundo										
Total	45	2.396.126	n.a.	0	0	45	2.396.126	647	n.a.	n.a.	498	n.a.	n.a.
Estratégias Integradas de Desenvolvimento Territorial (EIDT)	5	n.a.	n.a.	0	n.a.	5	n.a.	26	n.a.	n.a.	23	n.a.	n.a.
Pactos para o Desenvolvimento Territorial (ITI)	7	1.045.742	n.a.	0	0	7	1.045.742	22	2.205.310	100.241	22	1.154.076	52.458
DLBC 1ª fase – Grupos de Ação Local (GAL)	8	n.a.	n.a.	0	n.a.	8	n.a.	187	n.a.	n.a.	92	n.a.	n.a.
DLBC 2ª fase –Estratégias de Desenvolvimento Local (EDL)	8	306.300	n.a.	0	0	8	306.300	97	n.d.	n.d.	82	306.200	3.734
Estratégias de Desenvolvimento Territorial 1ª fase (PROVERE)	4	n.a.	n.a.	0	n.a.	4	n.a.	24	n.a.	n.a.	4	n.a.	n.a.
Estratégias de Desenvolvimento Territorial 2ª fase (PROVERE)	3	44.518	n.a.	0	0	3	44.518	12	n.a.	n.a.	0	n.a.	n.a.
Planos Estratégicos de Desenvolvimento Urbano (PEDU)	5	800.666	n.a.	0	0	5	800.666	107	n.d.	n.d.	105	758.785	7.227
Planos de Ação de Regeneração Urbana (PARU)	5	198.900	n.a.	0	0	5	198.900	172	n.d.	n.d.	170	195.955	1.153

Portugal 2020 – Execução Financeira por PO (1)

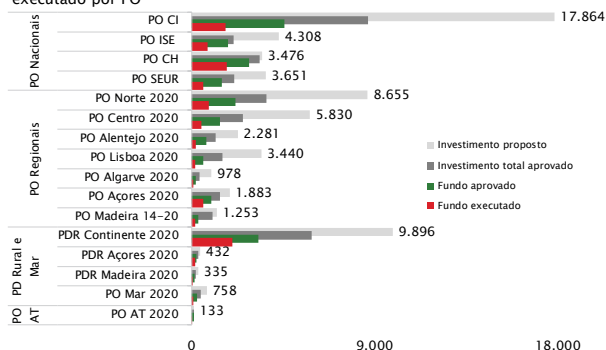
Programa Operacional / Fundo	Programação Financeira 2014-2020 (PR)			Candidaturas aprovadas (operações) (AP)			
	Financiamento Total	Despesa Pública	Fundo Comunitário	Nº	Investimento/ custo total	Investimento/ custo total elegível	Fundo Comunitário
	mil euros	mil euros	mil euros		mil euros	mil euros	mil euros
Portugal 2020	32.432.280	29.575.643	25.856.076	343.708	35.026.971	31.575.615	21.155.902
FEDER	14.898.792	12.243.586	10.776.916	25.345	18.276.816	16.098.225	9.362.564
FSE/IEJ	9.303.617	9.207.739	7.766.472	13.349	7.078.980	7.007.730	5.845.865
Fundo de Coesão	3.366.755	3.261.201	2.861.742	1.534	2.763.795	2.403.331	1.984.145
FEADER	4.863.117	4.863.117	4.058.460	300.001	6.461.330	5.620.279	3.701.752
FEAMP	n.a.	n.a.	392.485	3.479	446.051	446.051	261.576
PO Temáticos	15.219.861	13.504.574	11.975.920	14.776	16.237.370	15.106.901	10.694.962
PO Competitividade e Internacionalização (COMPETE 2020)	6.362.820	4.747.713	4.413.930	5.821	8.690.124	7.857.783	4.559.803
PO Inclusão Social e Emprego	2.564.601	2.564.601	2.213.415	3.215	2.083.390	2.066.210	1.788.372
PO Capital Humano	3.642.155	3.642.155	3.095.832	4.221	3.350.791	3.341.734	2.840.474
PO Sustentabilidade e Eficiência no Uso de Recursos	2.650.285	2.550.104	2.252.742	1.519	2.113.065	1.841.174	1.506.312
PO Regionais do Continente	10.316.545	9.268.103	7.752.503	20.543	9.318.491	8.040.277	5.062.464
PO Norte 2020	4.209.658	3.810.781	3.378.771	7.572	3.680.330	3.182.952	2.152.043
PO Centro 2020	2.629.167	2.421.391	2.155.031	6.319	2.539.701	2.149.582	1.404.659
PO Alentejo 2020	1.304.787	1.213.861	1.082.944	3.094	1.187.316	1.050.576	730.876
PO Lisboa 2020	1.735.643	1.453.119	817.081	2.707	1.512.347	1.328.222	571.548
PO Algarve 2020	437.289	368.952	318.676	851	398.796	328.945	203.338
PO Regiões Autónomas	1.864.896	1.771.987	1.538.707	4.886	2.430.564	2.228.942	1.325.676
PO Açores 2020	1.392.865	1.299.956	1.137.481	1.590	1.391.738	1.296.149	980.489
PO Madeira 14-20	472.031	472.031	401.226	3.296	1.038.827	932.793	345.189
PO Assistência Técnica	167.862	167.862	138.000	23	133.165	133.165	109.471
PO Assistência Técnica 2020	167.862	167.862	138.000	23	133.165	133.165	109.471
Programas de Desenvolvimento Rural	4.863.117	4.863.117	4.058.460	300.001	6.461.330	5.620.279	3.701.752
PDR Continente (PDR2020)	4.315.748	4.315.748	3.583.729	270.602	5.911.745	5.091.534	3.299.693
dos quais, medidas superfície/animais ¹				229.768	1.586.059	1.586.059	1.357.422
PDR Açores (ProRural+)	340.487	340.487	295.282	12.464	335.497	335.497	250.502
dos quais, medidas superfície/animais ¹				10.608	141.163	141.163	125.346
PDR Madeira (Proderam 2020)	206.882	206.882	179.449	16.935	214.088	193.248	151.557
dos quais, medidas superfície/animais ¹				15.777	38.101	38.101	35.364
PO Assuntos Marítimos e das Pescas	n.a.	n.a.	392.485	3.479	446.051	446.051	261.576
PO Mar 2020	n.a.	n.a.	392.485	3.479	446.051	446.051	261.576

¹ As medidas superfície/animais referem-se a medidas agroambiente clima, agricultura biológica, pagamentos natura, zonas com condicionantes naturais ou específicas e medidas florestais baseadas na superfície.

Investimento proposto a concurso, fundo aprovado e executado por Domínio Temático



Investimento proposto a concurso, fundo aprovado e executado por PO



Portugal 2020 – Execução Financeira por PO (2)

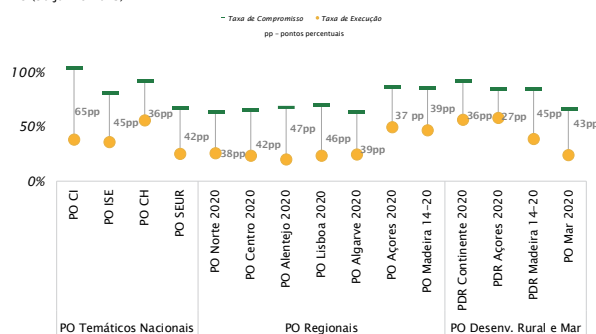
Programa Operacional / Fundo	Despesa validada (VAL)	Pagamentos aos beneficiários (PG)		Despesa certificada à CE (CT)	
	Investimento/custo total elegível	Fundo Comunitário	Fundo Comunitário	Custo Total	Fundo Comunitário
	mil euros	mil euros	mil euros	mil euros	mil euros
Portugal 2020	10.795.032	9.763.506	10.443.131	9.602.960	6.666.631
FEDER	6.215.146	3.678.787	3.984.170	5.621.324	3.341.028
FSE/IEJ	3.631.670	3.066.800	3.379.786	3.143.359	2.655.838
Fundo de Coesão	783.738	662.761	709.406	697.430	589.005
FEADER	n.d.	2.260.824	2.250.783	0	0
FEAMP	164.479	94.334	118.987	140.847	80.760
PO Temáticos	6.564.311	4.775.360	5.281.520	5.777.510	4.186.398
PO Competitividade e Internacionalização (COMPETE 2020)	2.956.832	1.688.707	1.930.702	2.664.953	1.527.131
PO Inclusão Social e Emprego	910.061	797.266	911.343	721.762	633.401
PO Capital Humano	2.027.698	1.723.543	1.874.398	1.805.548	1.532.217
PO Sustentabilidade e Eficiência no Uso de Recursos	669.719	565.845	565.077	585.248	493.649
PO Regionais do Continente	2.744.411	1.841.649	1.987.169	2.470.289	1.664.222
PO Norte 2020	1.225.075	855.626	909.620	1.112.916	779.030
PO Centro 2020	716.289	497.681	535.702	634.345	442.634
PO Alentejo 2020	289.797	216.933	250.151	264.287	198.708
PO Lisboa 2020	398.931	192.721	207.908	354.439	171.338
PO Algarve 2020	114.320	78.687	83.788	104.301	72.513
PO Regiões Autónomas	1.273.716	751.784	762.876	1.166.720	696.124
PO Açores 2020	735.180	563.648	562.979	683.663	525.489
PO Madeira 14-20	538.537	188.135	199.896	483.058	170.634
PO Assistência Técnica	48.115	39.555	41.797	47.595	39.127
PO Assistência Técnica 2020	48.115	39.555	41.797	47.595	39.127
Programas de Desenvolvimento Rural *	n.d.	2.260.824	2.250.783	n.a.	n.a.
PDR Continente (PDR2020)	n.d.	2.019.978	2.009.936	n.a.	n.a.
dos quais, medidas superfície/animais ¹	n.d.	1.054.694	1.054.694	n.a.	n.a.
PDR Açores (ProRural+)	n.d.	170.852	170.852	n.a.	n.a.
dos quais, medidas superfície/animais ¹	n.d.	106.322	106.322	n.a.	n.a.
PDR Madeira (Proderam 2020)	n.d.	69.994	69.994	n.a.	n.a.
dos quais, medidas superfície/animais ¹	n.d.	31.531	31.531	n.a.	n.a.
PO Assuntos Marítimos e das Pescas	164.479	94.334	118.987	140.847	80.760
PO Mar 2020	164.479	94.334	118.987	140.847	80.760

¹ As medidas superfície/animais referem-se a medidas agroambiente clima, agricultura biológica, pagamentos natura, zonas com condicionantes naturais ou específicas e medidas florestais baseadas na superfície.

Fundo aprovado, executado e pago por PO



Diferencial entre taxas de compromisso e taxas de execução por PO (30 junho.2019)

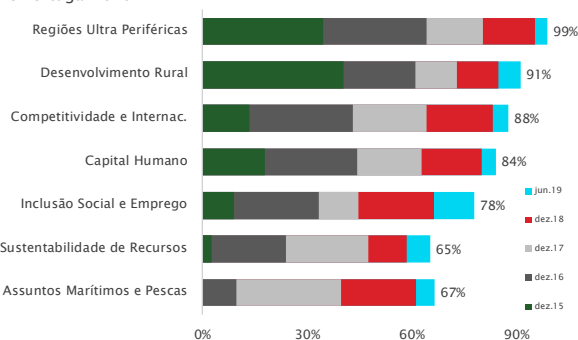


Portugal 2020 – Execução Financeira por PO (3)

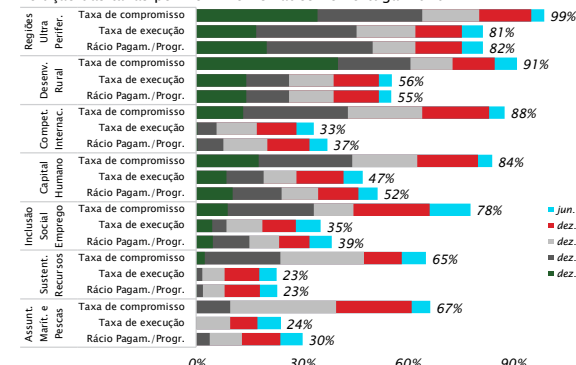
Programa Operacional / Fundo	Indicadores financeiros (Fundo)						
	Taxa de compromisso (AP/PR)	Taxa de execução (VAL/PR)	Taxa de realização (VAL/AP)	Taxa de pagamento (PG/AP)	Taxa de certificação do fundo programado (CT/PR)	Taxa de reembolso (PG/VAL)	Rácio pagam./programado (PG/PR)
Portugal 2020	82%	38%	46%	49%	26%	107%	40%
FEDER	87%	34%	39%	43%	31%	108%	37%
FSE/IEJ	75%	39%	52%	58%	34%	110%	44%
Fundo de Coesão	69%	23%	33%	36%	21%	107%	25%
FEADER	91%	56%	61%	61%	n.a.	100%	55%
FEAMP	67%	24%	36%	45%	21%	126%	30%
PO Temáticos	89%	40%	45%	49%	35%	111%	44%
PO Competitividade e Internacionalização (COMPETE 2020)	103%	38%	37%	42%	35%	114%	44%
PO Inclusão Social e Emprego	81%	36%	45%	51%	29%	114%	41%
PO Capital Humano	92%	56%	61%	66%	49%	109%	61%
PO Sustentabilidade e Eficiência no Uso de Recursos	67%	25%	38%	38%	22%	100%	25%
PO Regionais do Continente	65%	24%	36%	39%	21%	108%	26%
PO Norte 2020	64%	25%	40%	42%	23%	106%	27%
PO Centro 2020	65%	23%	35%	38%	21%	108%	25%
PO Alentejo 2020	67%	20%	30%	34%	18%	115%	23%
PO Lisboa 2020	70%	24%	34%	36%	21%	108%	25%
PO Algarve 2020	64%	25%	39%	41%	23%	106%	26%
PO Regiões Autónomas	86%	49%	57%	58%	45%	101%	50%
PO Açores 2020	86%	50%	57%	57%	46%	100%	49%
PO Madeira 14-20	86%	47%	55%	58%	43%	106%	50%
PO Assistência Técnica	79%	29%	36%	38%	28%	106%	30%
PO Assistência Técnica 2020	79%	29%	36%	38%	28%	106%	30%
Programas de Desenvolvimento Rural	91%	56%	61%	61%	n.a.	100%	55%
PDR Continente (PDR2020)	92%	56%	61%	61%	n.a.	100%	56%
dos quais, medidas superfície/animais ¹	n.a.	n.a.	78%	78%	n.a.	100%	n.a.
PDR Açores (ProRural+)	85%	58%	68%	68%	n.a.	100%	58%
dos quais, medidas superfície/animais ¹	n.a.	n.a.	85%	85%	n.a.	100%	n.a.
PDR Madeira (Proderam 2020)	84%	39%	46%	46%	n.a.	100%	39%
dos quais, medidas superfície/animais ¹	n.a.	n.a.	89%	89%	n.a.	100%	n.a.
PO Assuntos Marítimos e das Pescas	67%	24%	36%	45%	21%	126%	30%
PO Mar 2020	67%	24%	36%	45%	21%	126%	30%

¹ As medidas superfície/animais referem-se a medidas agroambiente clima, agricultura biológica, pagamentos natura, zonas com condicionantes naturais ou específicas e medidas florestais baseadas na superfície.

Evolução da taxa de compromisso por Domínio Temático no Portugal 2020



Evolução das taxas por Domínio Temático no Portugal 2020



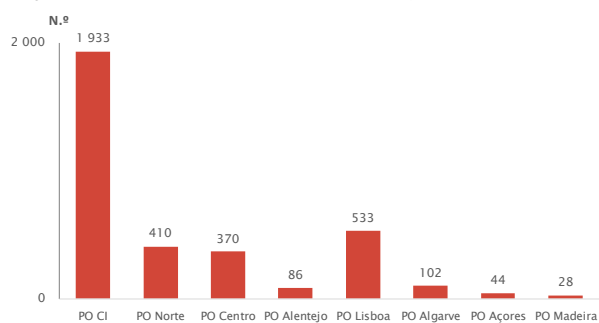
Portugal 2020 – Indicadores físicos (4)

Domínio Competitividade e Internacionalização

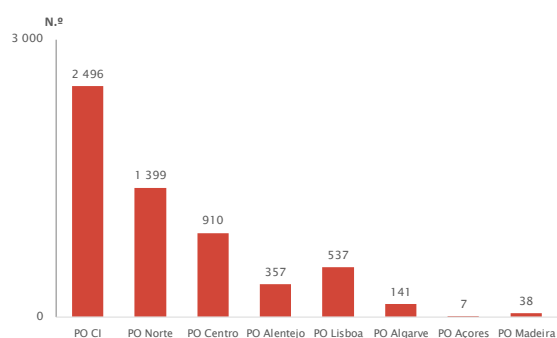
Indicador Trimestral*	Unidade	Total	PO CI	PO ISE	PO CH	PO SEUR	PO Norte	PO Centro	PO Alentejo	PO Lisboa	PO Algarve	PO Açores	PO Madeira
Projetos de I&D e transferência de conhecimento apoiados	Nº	3.506	1.933	–	–	–	410	370	86	533	102	44	28
Empresas em cooperação com instituições de investigação	Nº	716	494	–	–	–	72	69	14	41	10	11	5
Serviços da Administração Pública apoiados	Nº	466	171	–	–	–	87	103	54	–	34	17	–
Novas empresas/start-ups apoiadas	Nº	1.006	–	–	–	–	211	269	143	34	42	261	46
Empresas que beneficiam de apoio à internacionalização	Nº	5.885	2.496	–	–	–	1.399	910	357	537	141	7	38
Empresas apoiadas no âmbito dos Sistemas de Incentivo	Nº	13.961	5.018	–	–	–	3.280	2.534	844	940	351	805	189
Investimento elegível apoiado no âmbito dos Sistemas de Incentivo	€	9.004.428.646	5.381.320.073	–	–	–	1.484.550.930	975.762.912	347.194.825	534.798.742	143.945.049	–	136.856.115
Projetos de ações coletivas apoiados	Nº	2.049.185	215	–	–	–	184	42	101	2.048.621	18	–	4
Linhas férreas intervencionadas	Km	571	571	–	–	–	–	–	–	–	–	–	–
Trabalhadores apoiados em ações de formação em contexto empresarial	Nº	30.080	26.271	–	–	–	2.362	1.168	45	209	25	–	–

* Reporta as realizações efetuadas/a efetuar nas operações em curso e as realizações concretizadas nas operações concluídas.

Projetos de I&D e transferência de conhecimento apoiados



Empresas que beneficiam de apoio à internacionalização

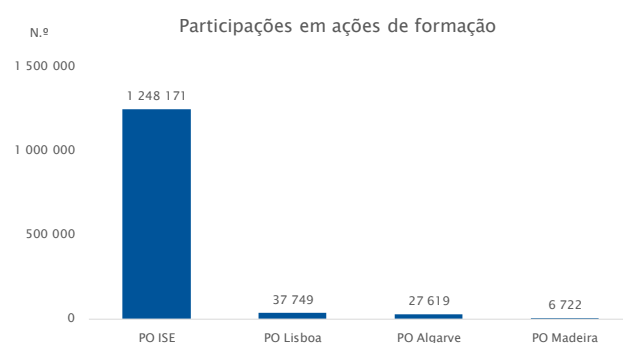
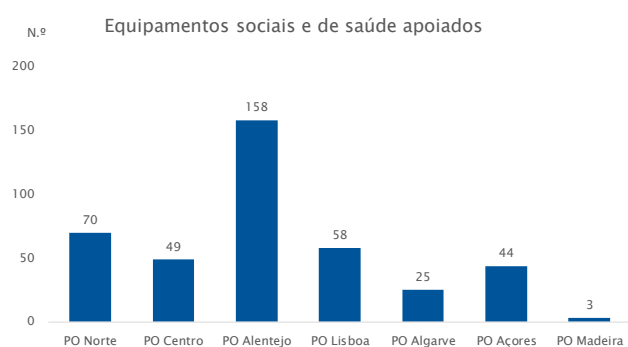


Portugal 2020 – Indicadores físicos (5)

Domínio Inclusão Social e Emprego

Indicador Trimestral*	Unidade	Total	PO CI	PO ISE	PO CH	PO SEUR	PO Norte	PO Centro	PO Alentejo	PO Lisboa	PO Algarve	PO Açores	PO Madeira
Pessoas que beneficiam de apoios à contratação	Nº	65.105	0	50.365	0	0	0	0	0	4.554	2.063	3.828	4.295
Pessoas que beneficiam de estágios profissionais	Nº	89.860	0	78.098	0	0	0	0	0	3.063	2.196	4.776	1.727
Participações em ações de formação	Nº	1.320.261	-	1.248.171	-	-	-	-	-	37.749	27.619	-	6.722
Participações de pessoas com deficiência e incapacidade em formação	Nº	15.948	-	13.287	-	-	-	-	-	2.661	-	-	-
Participantes em ações de trabalho socialmente necessário	Nº	62.047	-	-	-	-	25.079	16.354	9.442	7.577	3.595	-	-
Equipamentos sociais e de saúde apoiados	Nº	407	-	-	-	-	70	49	158	58	25	44	3
Espaços abertos, criados ou reabilitados em áreas urbanas	M2	1.544.010	-	-	-	-	586.302	179.587	192.378	564.955	-	-	20.788
Habitacões reabilitadas em áreas urbanas	Nº	6.029	-	-	-	-	3.323	475	247	1.984	-	-	-

* Reporta as realizações efetuadas/a efetuar nas operações em curso e as realizações concretizadas nas operações concluídas.



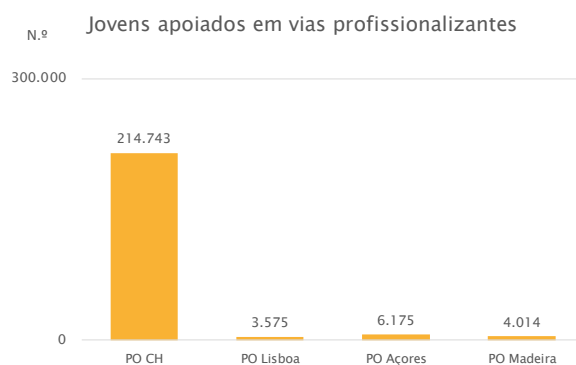
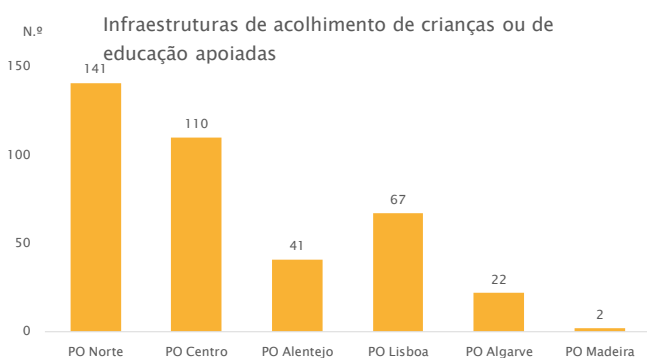
Portugal 2020 – Indicadores físicos (6)

Domínio Capital Humano

Indicador Trimestral*	Unidade	Total	PO CI	PO ISE	PO CH	PO SEUR	PO Norte	PO Centro	PO Alentejo	PO Lisboa	PO Algarve	PO Açores	PO Madeira
Jovens apoiados em vias profissionalizantes (básico e secundário)	Nº	228 507	0	0	214 743 **	0	0	0	0	3 575	0	6 175	4 014
Adultos apoiados em modalidades de longa duração de dupla certificação	Nº	53 556	0	0	48 306	0	0	0	0	0	0	4 996	254
Bolseiros em ações de formação avançada	Nº	4 401	-	-	4 190	-	132	-	-	-	-	79	-
Jovens e adultos apoiados em cursos pós secundário	Nº	7 061	0	0	3 561	0	1 614	199	395	800	42	87	363
Bolseiros de ação social no ensino superior	Nº	117 913	-	-	116 526	-	-	1 387	-	-	-	-	-
Nº de infraestruturas de acolhimento de crianças ou de educação apoiadas	Nº escolas	393	-	-	-	-	141	110	41	67	22	10	2
Capacidade das infraestruturas de acolhimento de crianças ou de educação apoiadas	Nº de alunos	151 773	-	-	-	-	67 247	38 428	10 677	26 243	3 174	4 664	1 340

* Reporta as realizações efetuadas/a efetuar nas operações em curso e as realizações concretizadas nas operações concluídas.

** A redução do valor deste indicador resulta da correção do cálculo relativamente ao reportado nos trimestres anteriores.



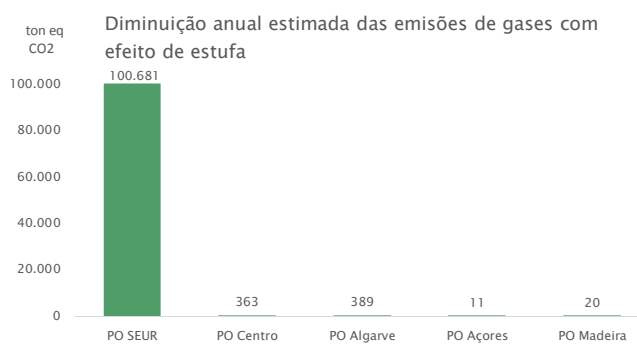
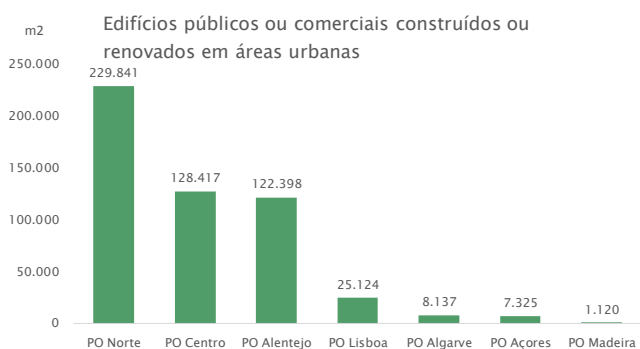
Portugal 2020 – Indicadores físicos (7)

Domínio Sustentabilidade e Eficiência no Uso de Recursos

Indicador Trimestral*	Unidade	Total	PO CI	PO ISE	PO CH	PO SEUR	PO Norte	PO Centro	PO Alentejo	PO Lisboa	PO Algarve	PO Açores	PO Madeira
Redução anual do consumo de energia primária nos edifícios públicos	KWh/ano	362.515.100	-	-	-	355.491.531	3.987.269	-	943.408	-	1.520.083	572.809	-
Agregados familiares com consumo de energia melhorado	Nº	7.732	-	-	-	124 **	6.179	673	47	346	-	-	487
Diminuição anual estimada das emissões de gases com efeito de estufa	Toneladas de equivalente CO2	101.464	-	-	-	100.681	-	363	-	-	389	11	20
Economias de Energia nos projetos apoiados no setor dos transportes	tep	2.275	-	-	-	2.275	-	-	-	-	-	-	-
Extensão da faixa costeira intervencionada para proteção de pessoas e bens	Km	77	-	-	-	70	-	-	-	-	-	7	-
População que beneficia de medidas de proteção contra incêndios florestais	Pessoas	7.273.896	-	-	-	7.273.896	-	-	-	-	-	-	-
Infraestruturas de proteção civil	Nº	84	-	-	-	80	-	-	-	-	-	4	-
Capacidade adicional de reciclagem de resíduos	Ton./ano	312.725	-	-	-	299.840	-	-	-	-	-	12.885	-
Extensão dos Sistemas de Drenagem de Águas Residuais a construir/remodelar	Km	3.192	-	-	-	3.192	-	-	-	-	-	n.a.	-
Superfície dos habitats apoiados para atingirem um melhor estado de conservação	Hectares	144.600	-	-	-	131.921	-	-	-	-	-	12.679	-
Espaços abertos, criados ou reabilitados em áreas urbanas	M²	5.637.320	-	-	-	-	2.426.037	1.676.389	866.636	467.224	37.832	135.701	27.500
Edifícios públicos ou comerciais construídos ou renovados em áreas urbanas	M²	522.363	-	-	-	-	229.841	128.417	122.398	25.124	8.137	7.325	1.120

* Reporta as realizações efetuadas/a efetuar nas operações em curso e as realizações concretizadas nas operações concluídas.

** A redução do valor deste indicador resulta da correção da fórmula de cálculo relativamente ao reportado nos trimestres anteriores.

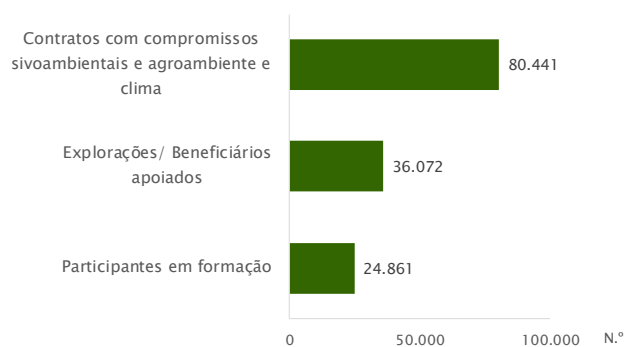


Portugal 2020 – Indicadores físicos (8)

Domínio Desenvolvimento Rural

Indicador Trimestral	Unidade	PDR2020 PRORURAL+ Proderam2020	
		Realizações comprometidas	Realizações concretizadas
<i>Apoio ao investimento na exploração agrícola, transformação e comercialização de produtos agrícolas e infraestruturas de regadio</i>	€	1.604.053.907	712.032.402
<i>Nº de ações/operações apoiadas</i>	Nº	24.888	20.323
<i>Nº de explorações/beneficiários apoiados</i>	Nº	36.072	24.251
<i>Área apoiada com medidas de superfície/animais</i>	ha	4.322.419	4.322.176
<i>Área apoiada com medidas florestais</i>	ha	438.137	298.562
<i>Área apoiada em compromissos agroambiente e clima</i>	ha	1.633.062	1.633.058
<i>Nº de contratos com compromissos sivoambientais e agroambiente e clima</i>	Nº	80.441	80.810
<i>Nº de participantes em formação</i>	Nº	24.861	0
<i>Nº de beneficiários aconselhados</i>	Nº	9.437	0
<i>Nº grupos PEI</i>	Nº	1.320	0
<i>Nº de operações PEI</i>	Nº	1.320	0
<i>Nº de projetos LEADER</i>	Nº	2.873	1.343

Realizações físicas no Domínio FEADER

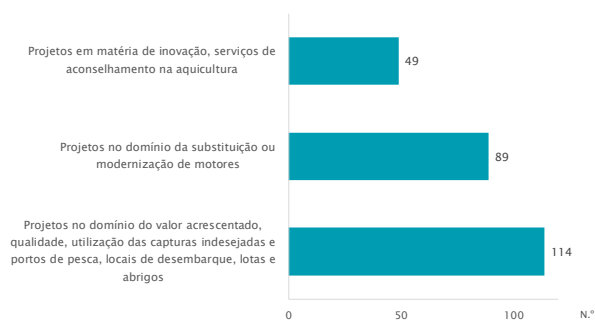


Portugal 2020 – Indicadores físicos (9)

Domínio Assuntos Marítimos e Pescas

Indicador Trimestral	Unidade	PO MAR2020 Aprovado
<i>Projetos no domínio da inovação, dos serviços de aconselhamento e das parcerias com cientistas nas pescas</i>	Nº	23
<i>Projetos no domínio da cessação temporária e permanente da atividade de pesca</i>	Nº	467
<i>Projetos no domínio da proteção e restauração da biodiversidade e dos ecossistemas marinhos e da eficiência energética e atenuação das alterações climáticas</i>	Nº	25
<i>Projetos no domínio da substituição ou modernização de motores</i>	Nº	89
<i>Projetos no domínio do valor acrescentado, qualidade, utilização das capturas indesejadas e portos de pesca, locais de desembarque, lotas e abrigos</i>	Nº	114
<i>Projetos em matéria de inovação, serviços de aconselhamento na aquicultura</i>	Nº	49
<i>Projetos no domínio dos investimentos produtivos na aquicultura</i>	Nº	45
<i>Projetos no domínio do aumento do potencial dos sítios aquícolas e medidas relativas à saúde pública e animal</i>	Nº	29
<i>Projetos no domínio do controlo e recolha de dados das pescas</i>	Nº	8
<i>Projetos no domínio da transformação dos produtos da pesca e da aquicultura</i>	Nº	49
<i>Projetos no domínio da política marítima integrada (VMI e Conhecimento Marinho)</i>	Nº	11

Realizações físicas no Domínio FEAMP



Portugal 2020 – Execução Financeira por Região (10)

Programa Operacional /Região	Operações aprovadas (AP)		Despesa validada (VAL)		Taxa de realização de fundo (VAL/AP) %
	Fundo Aprovado mil euros	% em coluna	Fundo Executado mil euros	% em coluna	
Portugal 2020	21 155 902	100%	9 763 506	100%	46%
Norte	6 996 083	33%	3 098 020	32%	44%
Centro	5 106 491	24%	2 107 530	22%	41%
Alentejo	1 722 155	8%	634 090	6%	37%
Lisboa	999 018	5%	364 781	4%	37%
Algarve	345 344	2%	159 303	2%	46%
Açores	1 436 905	7%	812 802	8%	57%
Madeira	751 023	4%	379 893	4%	51%
Multirregional convergência	489 791	2%	184 677	2%	38%
Não regionalizado	3 309 092	16%	2 022 411	21%	61%
PO Competitividade e Internacionalização	4 559 803	100%	1 688 707	100%	37%
Norte	2 121 727	47%	871 017	52%	41%
Centro	1 753 341	38%	611 386	36%	35%
Alentejo	359 721	8%	108 678	6%	30%
Lisboa	30 159	1%	93	0%	0%
Algarve	0	0%	0	0%	0%
Açores	72 191	2%	36 029	2%	50%
Madeira	0	0%	0	0%	0%
Multirregional convergência	222 664	5%	61 503	4%	28%
Não regionalizado	0	0%	0	0%	0%
PO Inclusão Social e Emprego	1 788 372	100%	797 266	100%	45%
Norte	815 440	46%	321 303	40%	39%
Centro	558 737	31%	247 597	31%	44%
Alentejo	191 033	11%	77 898	10%	41%
Lisboa	109 020	6%	93 041	12%	85%
Algarve	26 553	1%	19 771	2%	74%
Açores	28 024	2%	17 350	2%	62%
Madeira	17 334	1%	7 673	1%	44%
Multirregional convergência	42 233	2%	12 632	2%	30%
Não regionalizado	0	0%	0	0%	0%
PO Capital Humano	2 840 474	100%	1 723 543	100%	61%
Norte	1 489 268	52%	906 418	53%	61%
Centro	956 917	34%	591 068	34%	62%
Alentejo	278 866	10%	155 071	9%	56%
Multirregional convergência	115 423	4%	70 987	4%	62%
Não regionalizado	0	0%	0	0%	0%
PO Sustentabilidade e Eficiência no Uso de Recursos	1 506 312	100%	565 845	100%	38%
Norte	376 622	25%	128 445	23%	34%
Centro	379 552	25%	143 052	25%	38%
Alentejo	158 311	11%	74 585	13%	47%
Lisboa	218 242	14%	62 093	11%	28%
Algarve	85 871	6%	48 745	9%	57%
Açores	67 150	4%	4 550	1%	7%
Madeira	220 564	15%	104 376	18%	47%
Multirregional convergência	0	0%	0	0%	0%
Não regionalizado	0	0%	0	0%	0%
PO Regionais	6 388 142	100%	2 593 432	100%	41%
PO Norte 2020	2 152 043	34%	855 626	33%	40%
PO Centro 2020	1 404 659	22%	497 681	19%	35%
PO Alentejo 2020	730 876	11%	216 933	8%	30%
PO Lisboa 2020	571 548	9%	192 721	7%	34%
PO Algarve 2020	203 338	3%	78 687	3%	39%
PO Açores 2020	980 489	15%	563 648	22%	57%
PO Madeira 14-20	345 189	5%	188 135	7%	55%
PO Assistência Técnica 2020	109 471	100%	39 555	100%	36%
PDR Continente	3 299 693	n.d.	2 019 978	n.d.	n.d.
PDR Açores	250 502	n.d.	170 852	n.d.	n.d.
PDR Madeira	151 557	n.d.	69 994	n.d.	n.d.
PO MAR 2020	261 576	100%	94 334	100%	36%
Norte	40 983	16%	15 211	16%	37%
Centro	53 285	20%	16 746	18%	31%
Alentejo	3 348	1%	924	1%	28%
Lisboa	70 049	27%	16 832	18%	24%
Algarve	29 582	11%	12 101	13%	41%
Açores	38 549	15%	20 372	22%	53%
Madeira	16 380	6%	9 714	10%	59%
Multirregional convergência	0	0%	0	0%	0%
Não regionalizado	9 399	4%	2 433	3%	26%

Portugal 2020 – Conceitos e notas explicativas

Sobre o processo dos avisos:

Aviso ou período de candidatura | Fase de apresentação, admissão e seleção de candidaturas que dá origem a uma decisão para a atribuição de financiamento às operações que vierem a ser aprovadas e contratadas pelos beneficiários.

O Aviso ou período de candidatura pode ainda revestir-se da figura de *convite*, quando o mesmo é dirigido a um conjunto pré-estabelecido de entidades.

Os avisos dizem respeito a tipologias elegíveis num regulamento específico, ou a um subconjunto destas, enquadradas num Programa Operacional e num eixo prioritário. Excecionalmente, no caso de tipologias não previstas em regulamento específico, a sua definição constará em sede de aviso de abertura de concurso.

No Aviso ou período de candidatura, são estabelecidas as datas de início e de encerramento bem como a dotação orçamental de fundo comunitário a atribuir na sequência do inerente processo de seleção.

Podem existir ainda períodos de candidatura em aberto/em contínuo (com ou sem dotação orçamental explicitada), ou seja, que vigoram até à execução financeira integral da(s) tipologia(s) em causa ou, caso exista, da respetiva dotação orçamental.

Aviso ou período de candidatura em aberto | Aviso ou período de candidatura com prazo para submissão de candidaturas a decorrer.

Aviso ou período de candidatura em contínuo | Aviso ou período de candidatura é transversal ao período de programação.

Aviso ou período de candidatura encerrado | Aviso ou período de candidatura cujo prazo para submissão de candidaturas está terminado.

Sobre o processo das candidaturas:

Candidatura | Pedido formal de apoio financeiro público (nacional e/ou comunitário) apresentado pelo beneficiário à Autoridade de Gestão de um Programa Operacional (PO) ou Organismo Intermédio, com vista a garantir a realização de projetos elegíveis financiados no âmbito do PO, que prosseguem os objetivos do eixo prioritário em que se enquadram. A candidatura formaliza-se através do preenchimento de um formulário tipo - no qual é, nomeadamente, descrita a operação a financiar, os seus objetivos, a sua sustentabilidade, o calendário de execução e a programação financeira - e demais documentação exigida para a sua instrução. A candidatura passa a designar-se *operação* aquando da sua aprovação.

Candidatura apresentada | Candidatura/Pedido de Apoio/Plano ou Estratégia submetida a um aviso ou período de candidatura (em contínuo/aberto ou encerrado). Nos casos de avisos ou períodos de candidatura encerrados apenas se consideram as candidaturas submetidas dentro dos prazos

estabelecidos.

Candidatura em análise de admissibilidade |

Candidatura/ Pedido de Apoio/ Plano ou Estratégia apresentada cujo processo de verificação das condições de admissão não se encontra concluído.

Candidatura admitida | Candidatura/Pedido de Apoio/Plano ou Estratégia apresentada que cumpre os requisitos de admissibilidade aplicáveis e que, portanto, é aceite pela Autoridade de Gestão ou em quem esta tenha delegado, para integrar o processo de seleção. Todas as candidaturas admitidas passam para a análise de mérito, após a qual assumem um dos seguintes estados: *aprovada*, *não aprovada*.

Candidatura não admitida | Candidatura/Pedido de Apoio/Plano ou Estratégia submetida a um aviso ou período de candidatura, nos prazos estabelecidos, que não cumpre os requisitos formais de admissibilidade aplicáveis, e como tal, não aceite pela Autoridade de Gestão / Organismo Intermédio para integrar o processo de seleção. As candidaturas consideradas não elegíveis, por qualquer razão que não resulte da respetiva análise de mérito, serão contabilizadas como não admitidas.

Candidatura em análise de mérito | Candidatura/Pedido de Apoio/Plano ou Estratégia admitida cujo processo de apreciação não se encontra concluído. Caso não existam desistências até e durante a fase de análise de mérito, as candidaturas neste estado poderão ser apuradas pelas Autoridade de Gestão pela diferença entre o total de candidaturas admitidas e o somatório entre as candidaturas aprovadas e não aprovadas.

Candidatura aprovada (operação) | Candidatura/Pedido de Apoio/Plano ou Estratégia selecionada e com decisão de aprovação e consequente cofinanciamento. O volume de candidaturas aprovadas é líquido de desistências (ocorridas na fase de audiência prévia e, como tal, antes de concluído o processo de aprovação). Corresponde, em regra, à primeira decisão de aprovação, salvo nos casos em que tal não é possível de apurar (correspondendo aí à decisão de aprovação vigente, incluindo reprogramações).

Candidatura não aprovada | Candidatura/Pedido de Apoio/Plano ou Estratégia admitida e sobre a qual a Autoridade de Gestão emite uma decisão que não dá origem a cofinanciamento. A ausência do cofinanciamento pode resultar da falta de mérito da candidatura (reprovada) ou de dotação orçamental insuficiente. As candidaturas com parecer “não elegível” devido ao mérito da operação serão contabilizadas como “não aprovadas”.

Candidatura desistida | Candidatura/Pedido de Apoio/Plano ou Estratégia apresentada e cujo processo de admissibilidade ou de aprovação não foi concluído por iniciativa do beneficiário, antes da comunicação de cofinanciamento.

Candidatura anulada | Candidatura/Pedido de Apoio aprovada e cuja comunicação de cofinanciamento teve lugar mas, por iniciativa do beneficiário ou por incumprimento legal,

não celebra o respetivo contrato, ou não assina o termo de aceitação.

Candidatura contratada | Candidatura/Pedido de Apoio aprovada que foi objeto de celebração de um contrato de financiamento com o beneficiário ou de assinatura de termo de aceitação.

Candidatura revogada | Candidatura/Pedido de Apoio aprovada com revogação da decisão de cofinanciamento após a celebração de contrato, independentemente de a rescisão ter sido promovida pelo beneficiário ou pela Autoridade de Gestão ou equiparado Organismo Intermédio.

Operação em execução | Operação/Pedido de Apoio/Plano ou Estratégia aprovada e contratada e que se encontra a executar as suas componentes físicas e os seus objetivos financeiros.

Operação encerrada ou concluída | Operação/Pedido de Apoio/Plano ou Estratégia fisicamente concluída e plenamente executada em relação à qual todos os pagamentos em causa foram efetuados pelos beneficiários e em que a participação total correspondente foi paga aos beneficiários respeitando os normativos em vigor no que se refere à legalidade e elegibilidade das despesas.

Sobre os financiamentos:

Dotação Fundo | Valor dos fundos europeus estruturais e de investimento programados para o atual período de programação.

Dotação total a concurso | Dotação global (fundo e contrapartida pública nacional, quando essa informação esteja disponível) prevista em determinado Aviso ou período de candidatura. Caso as candidaturas sejam submetidas a períodos de candidatura em contínuo, este campo será preenchido com o montante de Fundo associado ao Eixo Prioritário/Tipologia de intervenção quando este se encontrar explicitado, nomeadamente, no respetivo aviso de abertura do período de candidatura. Nestes casos, sempre que exista um reforço da dotação a concurso, essa informação deverá ser atualizada.

Fundo comunitário a concurso | Dotação de fundo prevista no Aviso ou período de candidatura incluindo, quando aplicável, eventuais alterações ocorridas durante o período de apresentação de candidaturas.

Investimento ou custo total | Somatório da despesa elegível participada e da despesa não participada (que inclui a despesa elegível que não é objeto de apoio e a despesa não elegível) que seja considerada indispensável à prossecução dos objetivos da operação.

Investimento ou custo total elegível | Total da despesa pública e privada, considerada para efeitos de cofinanciamento pelos fundos comunitários.

Investimento não elegível | Montante de despesa associada a uma operação, cuja natureza ou data de realização não permitam o seu financiamento pelos fundos, sendo a sua cobertura assegurada pelo beneficiário.

Fundo aprovado | Valor dos fundos europeus estruturais e de investimento aprovados e inscritos na decisão de financiamento em vigor para cada operação.

Fundo executado | Corresponde à validação de despesas elegíveis que são consideradas necessárias para a execução satisfatória da operação.

Despesa pública | Qualquer participação pública no financiamento de operações proveniente do Orçamento do Estado, do Orçamento da Segurança Social, de autoridades regionais e locais, das Comunidades Europeias no âmbito dos FEEI e de outras iniciativas comunitárias e qualquer despesa equiparável. É considerada despesa equiparável qualquer participação no financiamento de operações proveniente do orçamento de organismos de direito público ou de associações de uma ou mais autoridades locais ou regionais ou de organismos públicos.

Despesa certificada | Procedimento formal através do qual a Autoridade de Certificação declara à Comissão Europeia que as despesas apresentadas para reembolso são elegíveis, que se encontram justificadas por faturas pagas, ou outros documentos contabilísticos de valor probatório equivalente, ou indicadores físicos de realização no caso de custos simplificados, e que foram realizadas no âmbito de operações devidamente aprovadas para financiamento a título de um Programa Operacional.

Contrapartida pública nacional total aprovada/executada | Qualquer participação pública para o financiamento de operações proveniente do Orçamento do Estado, de autoridades regionais e locais e qualquer despesa equiparável. É considerada despesa equiparável qualquer participação para o financiamento de operações proveniente do orçamento de organismos de direito público ou de associações de uma ou mais autoridades locais ou regionais ou de organismos públicos. As fontes são repartidas pelo: OE - Orçamento de Estado, OSS - Orçamento da Segurança Social, AL - Autarquias Locais, RA - Regiões Autónomas, EP - Empresas Pública, ou Outra(s) fonte(s).

Financiamento privado | Montante de participação privada no âmbito de uma operação.

Pagamentos aos beneficiários | Transferências diretas para os beneficiários a título de reembolso, de adiantamentos ou, no caso do FEADER, no âmbito do pagamento de ajudas forfetárias. O volume de pagamentos deve incluir valores ainda não recuperados relativos a dívidas, incluindo as que resultem de reprogramação/rescisão ou revogação de financiamentos, ou refletir a sua dedução após aquela recuperação.

Pagamentos intermédios da CE | Pagamentos realizados pela Comissão Europeia com base na despesa aprovada e certificada.

Rácio pagamentos/programado | Valor dos pagamentos efetuados aos beneficiários/valor da dotação de fundo programada.

Taxa de financiamento | Percentagem que o financiamento comunitário representa no custo total elegível de uma operação.

Taxa de admissibilidade das candidaturas/Pedido de Apoio | Candidaturas ou pedidos de apoio admitidos/candidaturas e pedidos de apoio apresentados com análise de admissibilidade concluída.

Taxa de admissibilidade do investimento ou custo total | Valor do investimento ou custo total das candidaturas ou dos pedidos de apoio admitidos/valor do investimento ou custo total das candidaturas ou dos pedidos de apoio apresentados com análise de admissibilidade concluída.

Taxa de aprovação bruta das candidaturas/Pedido de Apoio | Candidaturas ou pedidos de apoio aprovados/candidaturas ou pedido de apoio apresentados com análise de admissibilidade concluída.

Taxa de aprovação bruta do investimento ou custo total | Valor do investimento ou custo total das candidaturas ou dos pedidos de apoio aprovados /total de investimento ou custo total das candidaturas ou dos pedidos de apoio apresentados com análise de admissibilidade concluída.

Taxa de aprovação líquida das candidaturas/Pedido de Apoio | Candidaturas ou pedidos de apoio aprovados/candidaturas ou pedido de apoio admitidos com análise de mérito concluída.

Taxa de aprovação líquida do investimento ou custo total | Valor do investimento ou custo total das candidaturas ou dos pedidos de apoio aprovados/total de investimento ou custo total das candidaturas ou dos pedidos de apoio admitidos com análise de mérito concluída.

Taxa de contratação/aceitação das candidaturas | Candidaturas ou pedido de apoio contratados/ candidaturas ou pedidos de apoio aprovados. Esta taxa reflete, em número de candidaturas, o desfasamento temporal entre o momento da aprovação e o momento da contratação.

Taxa de contratação dos fundos comunitários | Valor dos fundos das operações ou dos pedidos de apoio contratados/valor dos fundos das operações ou dos pedidos de apoio aprovados. Esta taxa reflete, em valor de fundo aprovado, o desfasamento temporal entre o momento da aprovação e o momento da contratação.

Taxa de compromisso | Valor do fundo aprovado associado às operações /valor da dotação fundo programada.

Taxa de execução | Valor do fundo executado/valor da dotação de fundo programada.

Taxa de realização | Valor do fundo executado /valor do fundo aprovado associado às operações.

Taxa de pagamento | Valor do fundo pago aos beneficiários/valor do fundo aprovado associado às operações.

Taxa de certificação do fundo programado | Valor da despesa certificada de fundo comunitário (no caso do FEADER, o valor dos pagamentos elegíveis)/valor do fundo comunitário programado. Esta taxa pode refletir um desfasamento face à taxa de execução: por excesso, dado que a certificação de despesas é realizada à taxa de cofinanciamento do eixo

prioritário, em alguns casos, superior à taxa média de cofinanciamento das operações aprovadas; e por defeito, devido ao desfasamento temporal entre validação e certificação de despesa.

Taxa de reembolso | Valor do fundo pago aos beneficiários, incluindo a beneficiários responsáveis pela execução de políticas públicas/valor do fundo executado. Sempre que este valor é superior a 100% significa que o montante pago por adiantamento(s) não certificáveis é superior ao valor do fundo comunitário associado à execução.

Para mais informação consultar o [*Glossário comum dos FEEI*](#) disponibilizado no Portal do Portugal 2020.

Portugal 2020 – Domínios e Objetivos Temáticos

Competitividade e Internacionalização	01 - Reforçar a investigação, o desenvolvimento tecnológico e a inovação
	02 - Melhorar o acesso às tecnologias da informação e da comunicação, bem como a sua utilização e qualidade
	03 - Reforçar a competitividade das pequenas e médias empresas
	07 - Promover transportes sustentáveis e eliminar os estrangulamentos nas principais redes de infraestruturas
	08 - Promover a sustentabilidade e a qualidade do emprego e apoiar a mobilidade laboral
Inclusão Social e Emprego	11 - Melhorar a capacidade institucional das autoridades públicas e partes interessadas e a eficiência da administração pública
	08 - Promover a sustentabilidade e a qualidade do emprego e apoiar a mobilidade laboral
Capital Humano	09 - Promover a integração social e combater a pobreza e qualquer discriminação
	10 - Investir na educação, na formação e na formação profissional para aquisição de competências e a aprendizagem ao longo da vida
Sustentabilidade e Eficiência no Uso de Recursos	04 - Apoiar a transição para uma economia de baixo teor de carbono em todos os setores
	05 - Promover a adaptação às alterações climáticas e a prevenção e gestão de riscos
	06 - Preservar e proteger o ambiente e promover a eficiência energética

SIGLAS

AG: Autoridade de Gestão

CE: Comissão Europeia

DG Budget: Direção-Geral do Orçamento da CE

FC: Fundo de Coesão

FEADER: Fundo Europeu Agrícola de Desenvolvimento Rural

FEAMP: Fundo Europeu dos Assuntos Marítimos e das Pescas

FEDER: Fundo Europeu de Desenvolvimento Regional

FEEL: Fundos Europeus Estruturais e de Investimento

FSE: Fundo Social Europeu

I&DT: Investigação e Desenvolvimento Tecnológico

IEJ: Iniciativa Emprego Jovem

M€: milhões de euros

NUTS: Nomenclatura das Unidades Territoriais para Fins Estatísticos

OI: Organismo Intermédio

PIB: Produto Interno Bruto

PME: Pequenas e Médias Empresas

PO: Programa Operacional

PO AT: Programa Operacional de Assistência Técnica

PO CI: Programa Operacional Competitividade e Internacionalização

PO CH: Programa Operacional do Capital Humano

PO ISE: Programa Operacional Inclusão Social e Emprego

PO SEUR: Programa Operacional Sustentabilidade e Eficiência no Uso de Recursos

PT2020: Portugal 2020

p.p.: pontos percentuais

QREN: Quadro de Referência Estratégico Nacional

RVCC: Reconhecimento, Validação, Certificação de Competências

TIC: Tecnologias de informação e de comunicação

UE: União Europeia

A informação apresentada neste Boletim tem por base os conceitos definidos na Norma n.º 08/AD&C/2015 – Orientações sobre o Sistema de Monitorização do Portugal 2020.

Cofinanciado por:



UNIÃO EUROPEIA
Fundo Europeu
de Desenvolvimento Regional