

Boletim Informativo dos Fundos da União Europeia



Portugal 2020

Março 2017

Número 8

NOTA DE ABERTURA

Dois anos após terem sido abertos os primeiros concursos do Portugal 2020 mais de metade da dotação disponível já foi colocada a concurso tendo sido comprometidos em operações aprovadas 46% dos fundos europeus do período 2014-2020. Desde a abertura do primeiro concurso do Portugal 2020, a 12 de novembro de 2014, até ao final de 2017 foram abertos mais de 1300 concursos, apresentadas 332 mil candidaturas e aprovadas mais de 294 mil operações.

A aceleração dos apoios ao investimento verificada nos últimos meses de 2016 foi intensificada no início de 2017 tendo o ritmo de pagamentos realizados às empresas praticamente duplicado relativamente a 2016.

O Boletim Informativo dos Fundos da União Europeia segue a linha editorial de reporte sobre os Fundos Europeus, que procura conjugar clareza e acessibilidade, assim como sistematização gráfica e concisão na informação prestada. Simultaneamente, são fornecidos, em anexo, elementos suplementares de informação que permitem um conhecimento mais profundo sobre a aplicação dos Fundos Europeus.

O Conselho Diretivo da Agência para o Desenvolvimento e Coesão

FICHA TÉCNICA

Título: Boletim Informativo dos Fundos da União Europeia Nº 8

Edição: Agência para o Desenvolvimento e Coesão, IP

Data de Edição: abril de 2017

Fotografia: PO Norte 2020 – Inovação e Desenvolvimento Tecnológico

Registo ISSN 2182 – 200X

A aplicação dos fundos europeus em Portugal

Até ao final de março de 2017, foram apresentadas candidaturas com intenções de investimento que ultrapassaram os 36 mil M€, dos quais 52% são destinados ao domínio da competitividade e internacionalização.

O volume de fundos aprovados no Portugal 2020 foi de 11,8 mil M€, destinados a financiar operações de investimento no valor de 18,6 mil M€. A taxa de financiamento média sobre o investimento elegível era de 69%. A taxa de compromisso situava-se em 46%, tendo registado uma evolução de 4,8 p.p. em relação ao último trimestre. O domínio da competitividade e internacionalização, com 35% do total dos fundos aprovados, continua ser o mais representativo, assumindo os apoios às PME destaque neste campo, com cerca de um quarto do total dos fundos aprovados, seguido do domínio do desenvolvimento rural com 23% do total dos fundos aprovados.

A concretização dos projetos financiados traduziu-se em mais de 3,4 mil M€ de fundos executados, correspondendo a uma taxa de execução de 13%, mais 2,1 p.p. que no final de 2016. Do lado da execução, destacam-se os domínios temáticos do desenvolvimento rural e do capital humano, representando conjuntamente 61% do total de fundos executados.

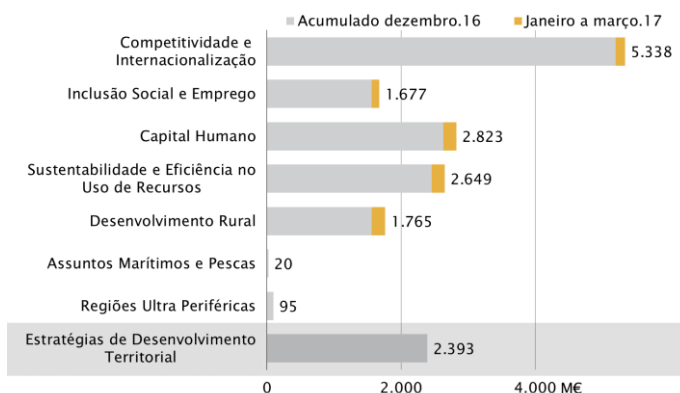
O valor dos pagamentos realizados aos promotores das operações financiadas era de 4,2 mil M€, o equivalente a 16% dos fundos programados e a 35% do total de fundos aprovados, o que significa que mais que um terço dos fundos aprovados foi já pago.

Ao nível dos pagamentos transferidos pela CE, Portugal ocupa o segundo lugar com 2,3 mil M€.

Os fundos colocados a concurso no Portugal 2020

14,7 mil M€ de fundos colocados a concurso no Portugal 2020

Dotações de fundos colocadas a concurso



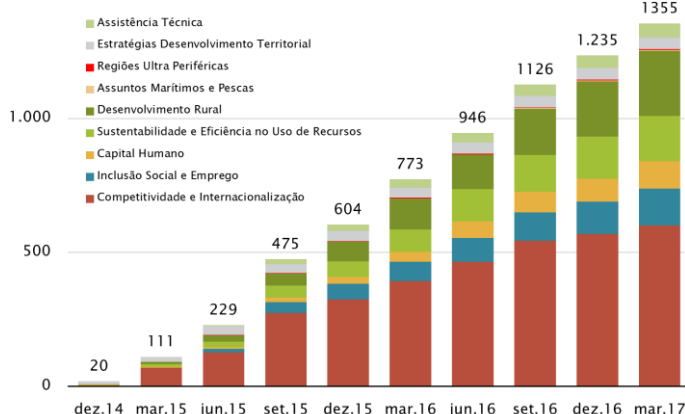
→ Até final de março de 2017, os fundos colocados a concurso ascendem a 14,7 mil M€ (excluindo os 2,4 M€ destinados a estratégias de desenvolvimento territorial), o que representa 57% do total de fundos programados no Portugal 2020.

→ O domínio da competitividade e internacionalização representa 38% desse total, com cerca de 5,3 mil M€ disponibilizados para financiamento de investimentos.

→ No primeiro trimestre de 2017, foi no domínio do desenvolvimento rural que se verificou o maior acréscimo.

1.355 concursos abertos, dos quais cerca de 1.165 já encerrados

Evolução do número de concursos abertos por Domínio

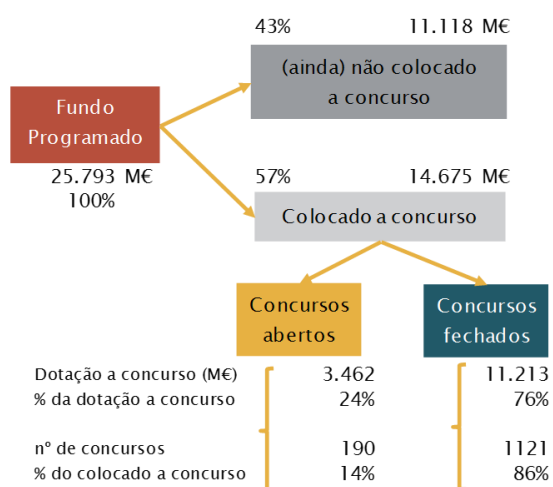


→ Até março de 2017 ocorreu a abertura de 1355 concursos no Portugal 2020, destinando-se 1311 à seleção de operações (incluindo as de assistência técnica) e 44 à aprovação de estratégias de desenvolvimento territorial.

→ Cerca de um terço dos concursos abertos no primeiro trimestre de 2017 enquadra-se no domínio do desenvolvimento rural.

→ O domínio da competitividade e internacionalização apresenta também um número significativo de concursos abertos neste trimestre, com cerca de um quarto do total dos concursos, consistindo a maior parte em apoios às empresas.

A dinâmica dos avisos colocados a concurso para seleção de operações



→ Do total dos fundos programados no âmbito do Portugal 2020 (25.793 M€), foram já colocados a concurso 57%, destacando-se o FEDER, com 7.037 M€, e o FSE com 4.071 M€.

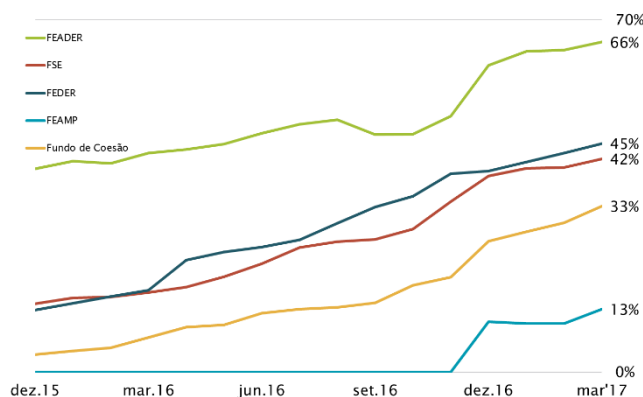
→ Os concursos já encerrados representam 76% da dotação colocada a concurso e 86% do número de concursos publicados.

→ Mantêm-se em aberto, em março de 2017, 190 concursos com uma dotação de 3.462 M€.

→ No âmbito dos concursos abertos, é o FEDER e o Fundo de Coesão que registam maiores dotações colocadas a concurso, com 2.181 M€ e 825 M€ respetivamente.

11,8 mil M€ de fundos aprovados

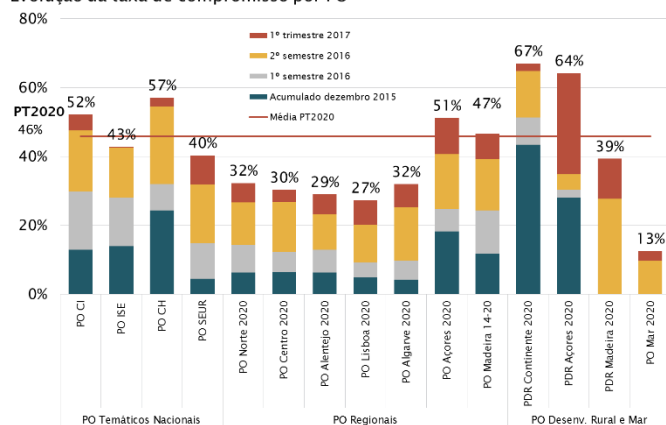
Evolução da taxa de compromisso dos fundos no Portugal 2020



- No primeiro trimestre de 2017, estavam aprovados 11,8 mil M€ de fundos para apoiar investimentos com valor de 18,6 mil M€. Do investimento apoiado, 8,1 mil M€ enquadraram-se no domínio da competitividade e internacionalização, impulsionados por 4,1 mil M€ de fundos europeus.
- Os maiores acréscimos deste trimestre registam-se no FEDER com um aumento de 546 M€ de aprovações e no FSE com um acréscimo de 283 M€.
- Em termos das taxas de compromisso, as maiores variações registaram-se no Fundo de Coesão e no FEDER com 7,3 p.p. e 5,1 p.p. respetivamente, aumentando a taxa do Portugal 2020 em 4,8 p.p..

Portugal 2020 atinge 46% na taxa de compromisso

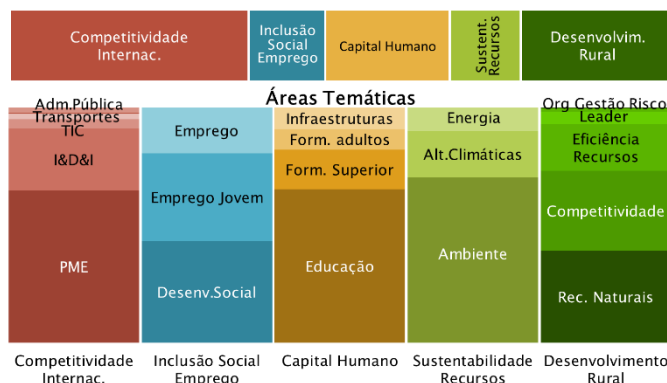
Evolução da taxa de compromisso por PO



- Neste trimestre registou-se um acréscimo de 1.235 M€ em relação a dezembro de 2016, atingindo o Portugal 2020 a taxa de compromisso de 46%.
- De destacar em particular as aprovações no PO CI com um acréscimo de 207 M€, do PO SEUR com um acréscimo de 192 M€ e do PO Norte com um acréscimo de 189 M€ face ao trimestre anterior.
- Para este acréscimo contribuíram de forma mais acentuada no PO CI o eixo destinado ao reforço da competitividade das PME e redução de custos públicos de contexto, no PO SEUR o eixo orientado para a proteção do ambiente e a promoção da eficiência dos recursos e no PO Norte os eixos direcionados para a educação e aprendizagem ao longo da vida e para a competitividade das pequenas e médias empresas.

As dinâmicas dos fundos programados e aprovados por área temática

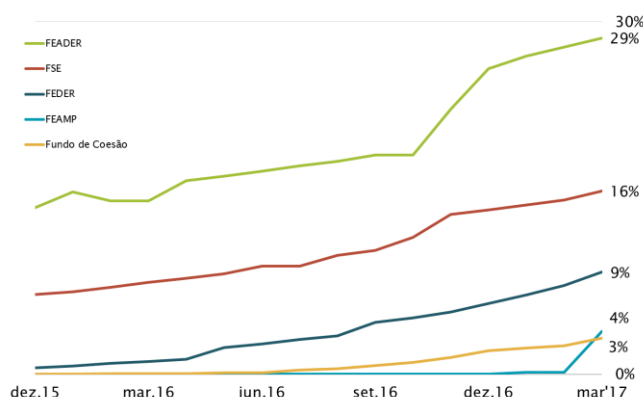
Distribuição dos fundos aprovados por Domínio Temático e por Área Temática



- Em termos de programação, a área temática da competitividade e internacionalização ocupa o lugar mais relevante com 34% dos fundos, absorvendo em março de 2017 35% dos fundos aprovados; a segunda área de maior destaque é o desenvolvimento rural, que representa 17% dos fundos programados no Portugal 2020, e absorvia no final de março 23% dos fundos aprovados.
- Nos valores aprovados destacam-se claramente os apoios às PME que representam 23% dos valores aprovados. São também relevantes os apoios aprovados nas áreas da educação com 12% e da ciência e investigação e recursos naturais ambos com 9% dos fundos aprovados.

3,4 mil M€ de fundos executados

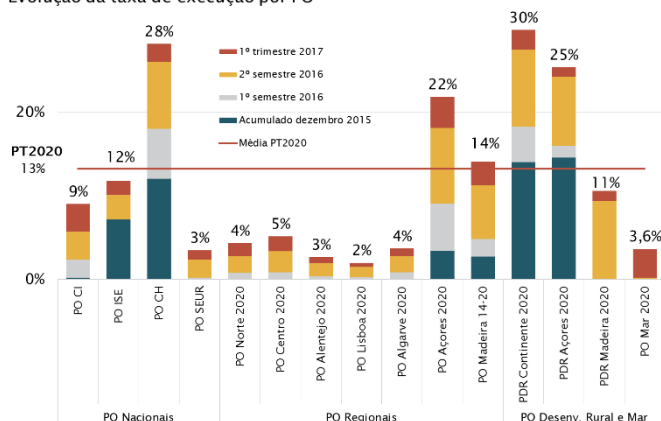
Evolução da taxa de execução dos fundos no Portugal 2020



- No primeiro trimestre de 2017, estavam executados 3,4 mil M€ de fundos.
- Os maiores acréscimos deste trimestre registam-se no FEDER com um aumento de 298 M€ de fundo executado e no FSE com um acréscimo de 108 M€.
- Em termos das taxas de execução, as maiores variações registaram-se no FEAMP e no FEDER com 3,5 p.p. e 2,8 p.p. respetivamente, aumentando a taxa do Portugal 2020 em 2,1 p.p..

Portugal 2020 atinge 13% na taxa de execução

Evolução da taxa de execução por PO



- Este trimestre registou um acréscimo de 542 M€ em relação ao trimestre anterior, atingindo o Portugal 2020 a taxa de execução de 13%.
- De destacar em particular a execução do PO CI com um acréscimo de 144 M€, do PDR Continente com um acréscimo de 85 M€ e do PO CH com um acréscimo de 67 M€ face ao trimestre anterior.
- Para o acréscimo trimestral da execução, contribuíram de forma mais acentuada no PO CI o eixo orientado para o reforço da competitividade das PME e redução de custos públicos de contexto, no PDR Continente as medidas de superfície/animais e no PO CH o eixo destinado ao reforço do ensino superior e da formação avançada.

A dinâmica da execução nos domínios temáticos

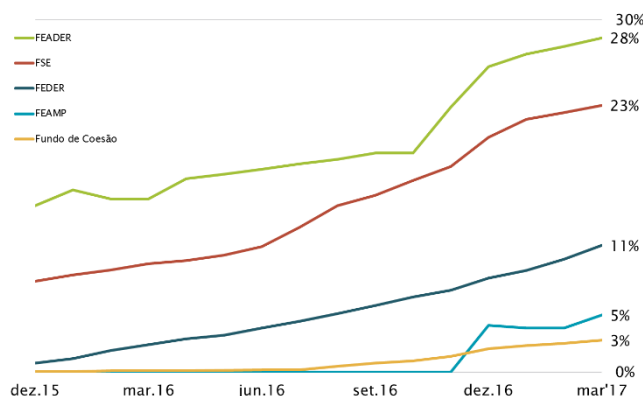
Fundo aprovado, executado e pago por Domínio Temático



- No primeiro trimestre de 2017 os maiores incrementos registados na execução ocorreram na área da competitividade e internacionalização com 240 M€ e do desenvolvimento rural com um aumento de 90 M€ de fundo executado, seguido do domínio do capital humano com 82 M€.
- Do investimento executado é no domínio do desenvolvimento rural que se regista a maior concentração, com 1.162 M€, seguido do domínio do capital humano, com 910 M€.

Volume de pagamentos atingiu 16% da dotação total

Evolução do rácio pagamentos/programado no Portugal 2020

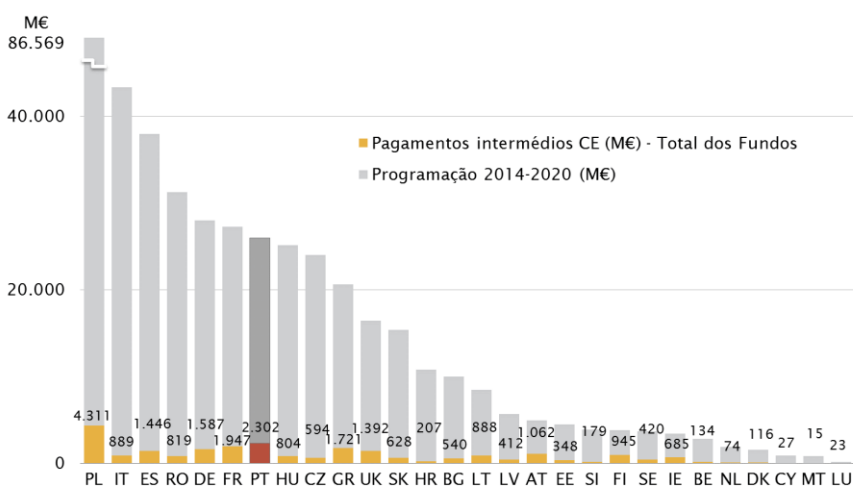


- No final de março de 2017, estavam efetuados pagamentos na ordem dos 4,2 mil M€ de fundos, o que representa 16% da dotação total de fundos do Portugal 2020. Do volume de pagamentos efetuado é nos domínios do desenvolvimento rural e do capital humano que se registam as maiores concentrações, ambos com 1.155 M€, seguido do domínio da competitividade e internacionalização, com 944 M€.
- Em termos de fundos, os maiores acréscimos deste trimestre registam-se no FEDER com um aumento de 318 M€ de pagamentos e no FSE com um acréscimo de 215 M€.
- Este volume de pagamentos representa 35% do volume de fundos aprovados (taxa de pagamento), sendo que as maiores variações registadas nesta taxa no primeiro trimestre de 2017 verificaram-se no FEDER e no FSE com 4,3 p.p. e 2,1 p.p. respetivamente.

Mais de dois mil M€ já foram transferidos pela CE para Portugal

Até final de março de 2017 foram transferidos para Portugal 2.302 M€ pela CE. Este valor equivale a 9% do valor programado no Portugal 2020 e está acima da média da UE, que se encontrava em 5%. No total, foram transferidos pela CE para os Estados Membros 24.547 M€, correspondendo o valor transferido para Portugal a 9% desse montante. Portugal ocupa a segunda posição entre os Estados Membros no que respeita aos montantes transferidos pela CE, a seguir à Polónia, decorrente da concretização das operações financiadas pelos fundos europeus afetos ao Portugal 2020.

Pagamentos intermédios da CE aos estados-membros no total dos fundos (31.03.2017)



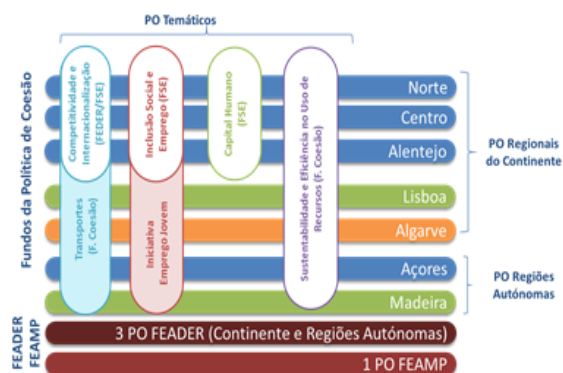
Fonte: CE/DG/BUDGET

Informação Anexa

O que é o Portugal 2020

O Portugal 2020 corresponde ao Acordo de Parceria adotado entre Portugal e a Comissão Europeia, no qual se estabelecem os princípios e as prioridades de programação para a política de desenvolvimento económico, social e territorial em Portugal entre 2014 e 2020. Estes princípios de programação estão alinhados com as prioridades definidas na Estratégia Europa 2020 (Crescimento Inteligente, Sustentável e Inclusivo), com as Recomendações do Conselho a Portugal no âmbito do Semestre Europeu e com as prioridades presentes no Programa Nacional de Reformas definido pelo Governo Português.

Portugal 2020 com dotação global de cerca de 26 mil M€....

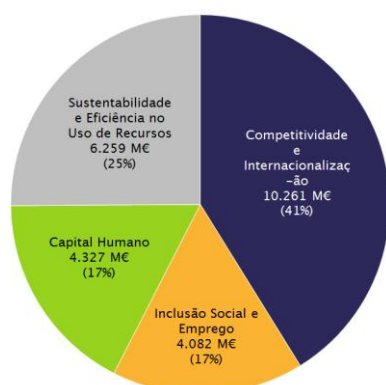


Fundos regionalizáveis		Fundos não regionalizáveis			
Fundo Europeu do Desenvolvimento Regional-FEDER	10.777 M€	Fundo Social Europeu-FSE	7.543 M€	Fundo de Coesão	2.862 M€
				Fundo Europeu Agrícola de Desenvolvimento Rural-FEADER	4.058 M€
				Fundo Europeu dos Assuntos Marítimos e da Pesca-PEAMP	392 M€
				Iniciativa Emprego Jovem-IEJ	322 M€

O Portugal 2020 é composto por 4 Programas Operacionais (PO) Temáticos cuja abrangência territorial varia com o tipo de fundo, 7 PO Regionais multifundo, 3 Programas de Desenvolvimento Rural e 1 PO Assuntos Marítimos e Pescas.

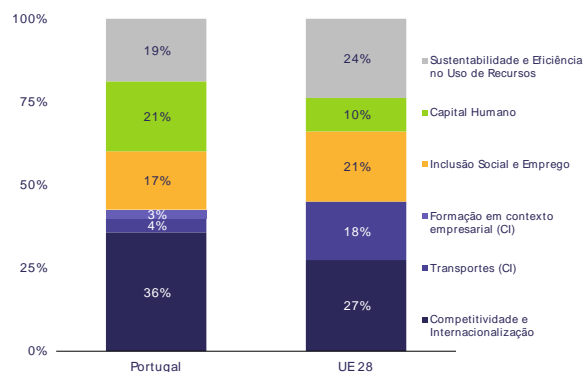
Reúne a atuação dos cinco Fundos Europeus Estruturais e de Investimento (FEDER, Fundo de Coesão, FSE, FEADER e FEAMP) através dos quais Portugal vai dispor de 26 mil M€ até 2020. É ainda operacionalizado através da Iniciativa Emprego Jovem (IEJ).

41% da dotação total está concentrada em apoios para a Competitividade e Internacionalização



A programação do Portugal 2020 estrutura-se em torno de quatro domínios temáticos, a saber, Competitividade e Internacionalização, Inclusão Social e Emprego, Capital Humano e Sustentabilidade e Eficiência no Uso de Recursos. Adicionalmente, o Portugal 2020 terá igualmente em atenção dois domínios transversais, que correspondem à territorialização das políticas públicas e à reforma da Administração Pública.

Apoios para a Competitividade e Internacionalização nos Fundos da Política de Coesão acima da média UE28



No universo dos Fundos da Política de Coesão (FEDER/FSE/FC) a aposta nacional distingue-se da média europeia em duas grandes áreas:

- Promoção da competitividade e internacionalização, com forte aposta na inovação e reforço da competitividade das PME;
- Garantir a melhoria do nível de qualificações dos Portugueses.

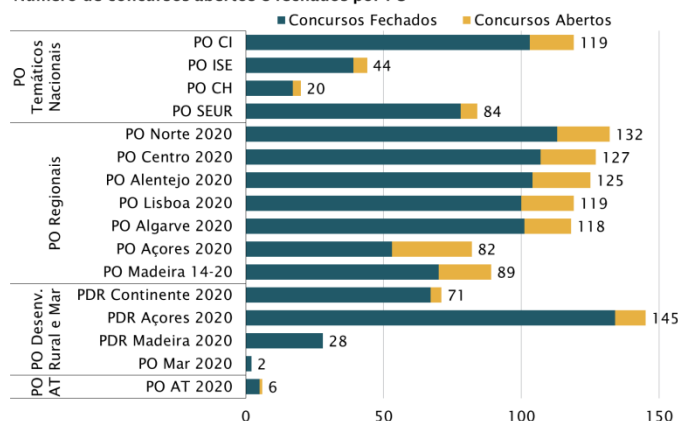
Portugal 2020 - Processo de seleção por PO (1)

Programa	Dotação de Fundo	Total de concursos/periódos de candidatura *			Concursos/periódos de candidatura em aberto		Concursos/periódos de candidatura encerrados	
		Nº	Fundo comunitário a concurso		Nº	Fundo comunitário a concurso	Nº	Fundo comunitário a concurso
			mil euros	% da Dotação de Fundo		mil euros		mil euros
Portugal 2020	25.793.488	1.311	14.675.086	57%	190	3.461.717	1.121	11.213.369
FEDER	10.776.916	683	7.037.078	65%	143	2.180.943	540	4.856.136
FSE	7.703.884	294	4.070.546	53%	22	351.006	272	3.719.540
Fundo de Coesão	2.861.742	88	1.782.658	62%	10	824.835	78	957.823
FEADER	4.058.460	244	1.764.548	43%	15	104.933	229	1.659.615
FEAMP	392.485	2	20.255	5%	0	0	2	20.255
PO Temáticos	11.892.685	267	7.056.404	59%	30	1.244.261	237	5.812.143
PO Competitividade e Internacionalização (COMPETE 2020)	4.413.930	119	2.882.798	65%	16	799.500	103	2.083.298
PO Inclusão Social e Emprego	2.130.181	44	1.033.326	49%	5	123.426	39	909.899
PO Capital Humano	3.095.832	20	1.951.123	63%	3	90.000	17	1.861.123
PO Sustentabilidade e Eficiência no Uso de Recursos	2.252.742	84	1.189.158	53%	6	231.335	78	957.823
PO Regionais do Continente	7.768.757	621	4.521.393	58%	96	1.531.577	525	2.989.816
PO Norte 2020	3.378.771	132	1.874.136	55%	19	641.917	113	1.232.219
PO Centro 2020	2.155.031	127	1.189.372	55%	20	409.096	107	780.276
PO Alentejo 2020	1.082.944	125	624.350	58%	21	219.869	104	404.481
PO Lisboa 2020	833.335	119	638.964	77%	19	218.220	100	420.744
PO Algarve 2020	318.676	118	194.571	61%	17	42.475	101	152.096
PO Regiões Autónomas	1.543.100	171	1.240.986	80%	48	510.946	123	730.040
PO Açores 2020	1.139.752	82	871.219	76%	29	423.000	53	448.219
PO Madeira 14-20	403.348	89	369.767	92%	19	87.946	70	281.821
PO Assistência Técnica	138.000	6	71.500	52%	1	70.000	5	1.500
PO Assistência Técnica 2020	138.000	6	71.500	52%	1	70.000	5	1.500
Programas de Desenvolvimento Rural	4.058.460	244	1.764.548	43%	15	104.933	229	1.659.615
PDR Continente (PDR2020)	3.583.729	71	1.513.677	42%	4	97.279	67	1.416.398
dos quais, medidas superfície/ animais	0	0	0	0%	0	0	0	0
PDR Açores (ProRural+)	295.282	145	158.505	54%	11	7.654	134	150.851
dos quais, medidas superfície/ animais	0	0	0	0%	0	0	0	0
PDR Madeira (Proderam 2020)	179.449	28	92.366	n.d.	0	0	28	92.366
dos quais, medidas superfície/ animais	0	0	0	0%	0	0	0	0
PO Assuntos Marítimos e das Pescas	392.485	2	20.255	5%	0	0	2	20.255
PO Mar 2020	392.485	2	20.255	5%			2	20.255

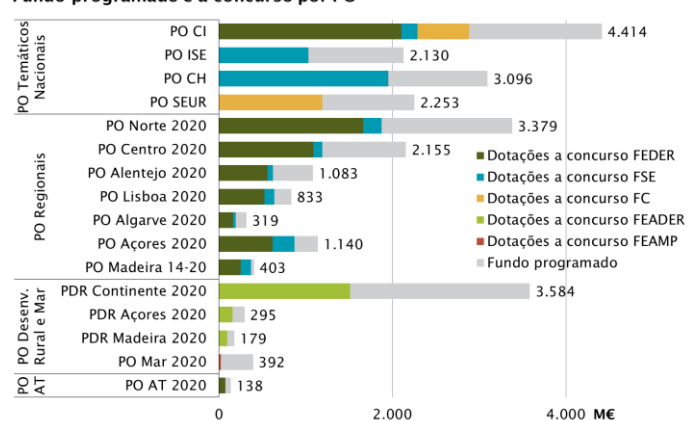
* Deve notar-se que a contabilização dos concursos é feita por PO, prioridade de investimento (PI) e por fundo. Isto significa que o número de concursos reportados neste quadro é superior ao número de avisos publicitados no portal do Portugal 2020, visto que um aviso publicitado pode incluir diferentes PO, PI e fundos.

** Por uma questão de coerência, a informação do PDR Continente e do PO Mar 2020 presente neste quadro limita-se à informação residente no Balcão 2020.

Número de concursos abertos e fechados por PO



Fundo programado e a concurso por PO

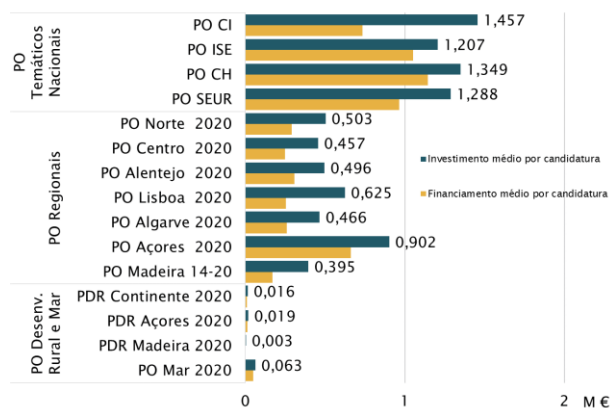


Portugal 2020 - Processo de seleção por PO (2)

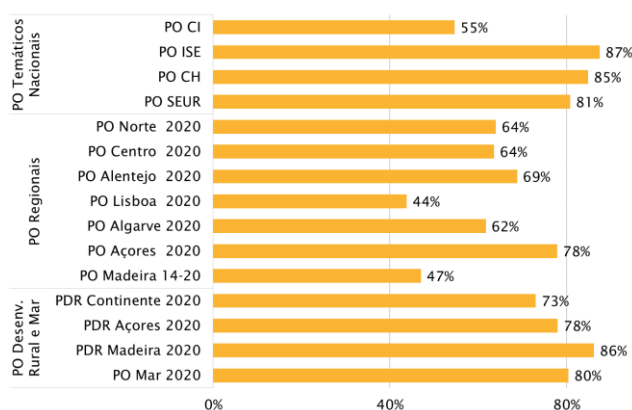
Programa	Candidaturas apresentadas			Candidaturas aprovadas				
	Nº	Investimento / custo total previsto	Investimento / custo médio por candidatura	Nº	Investimento / custo total	Investimento / custo elegível	Fundo Comunitário	Investimento / custo médio por candidatura
		mil euros	mil euros		mil euros	mil euros	mil euros	mil euros
Portugal 2020	332.263	35.927.768	108	294.522	18.638.164	17.221.743	11.818.888	63
FEDER	28.303	20.679.410	731	11.678	9.390.618	8.490.336	4.898.617	804
FSE	13.054	6.465.119	495	4.527	3.904.599	3.893.562	3.265.654	863
Fundo de Coesão	1.556	1.933.544	1.243	945	1.255.454	1.166.071	944.170	1.329
FEADER	287.972	6.546.996	23	276.404	4.026.439	3.610.720	2.661.333	15
FEAMP	1.378	302.698	220	968	61.054	61.054	49.114	63
PO Temáticos	15.337	16.274.932	1.061	6.487	8.908.443	8.458.539	5.889.880	1.373
PO Competitividade e Internacionalização (COMPETE 2020)	5.701	9.213.439	1.616	3.136	4.568.073	4.211.137	2.303.399	1.457
PO Inclusão Social e Emprego	5.351	2.507.601	469	866	1.045.143	1.041.552	911.275	1.207
PO Capital Humano	2.733	2.664.779	975	1.543	2.082.076	2.082.076	1.766.988	1.349
PO Sustentabilidade e Eficiência no Uso de Recursos	1.552	1.889.112	1.217	942	1.213.151	1.123.774	908.218	1.288
PO Regionais do Continente	23.617	10.763.069	456	8.680	4.336.305	3.869.204	2.386.822	500
PO Norte 2020	10.932	5.205.372	476	3.766	1.896.082	1.704.460	1.091.297	503
PO Centro 2020	6.423	2.770.878	431	2.616	1.194.287	1.026.026	652.871	457
PO Alentejo 2020	2.168	946.732	437	1.019	505.855	455.618	313.642	496
PO Lisboa 2020	2.987	1.369.305	458	891	556.801	518.238	227.238	625
PO Algarve 2020	1.107	470.781	425	388	183.281	164.862	101.774	472
PO Regiões Autónomas	3.943	1.966.351	499	1.968	1.232.520	1.148.824	771.396	626
PO Açores 2020	1.437	1.148.750	799	883	796.686	749.197	583.425	902
PO Madeira 14-20	2.506	817.601	326	1.085	435.834	399.627	187.971	402
PO Assistência Técnica	16	73.722	4.608	15	73.403	73.403	60.343	4.894
PO Assistência Técnica 2020	16	73.722	4.608	15	73.403	73.403	60.343	4.894
Programas de Desenvolvimento Rural	287.972	6.546.996	23	276.404	4.026.439	3.610.720	2.661.333	15
PDR Continente (PDR2020)	248.300	6.033.944	24	238.084	3.691.518	3.286.064	2.401.237	16
dos quais, medidas superfície/animais ¹	215.267	1.015.661	5	215.267	1.160.201	1.160.201	1.024.955	5
PDR Açores (ProRural+)	14.083	374.765	27	13.233	248.366	242.843	189.550	19
dos quais, medidas superfície/animais ¹	12.223	124.206	10	12.203	124.312	124.312	105.665	10
PDR Madeira (Proderam 2020)	25.589	138.287	5	25.087	86.555	81.813	70.547	3
dos quais, medidas superfície/animais ¹	24.763	16.344	1	24.756	17.096	17.096	17.035	1
PO Assuntos Marítimos e das Pescas (Dados de fevereiro 2017)	1.378	302.698	220	968	61.054	61.054	49.114	63
PO Mar 2020	1.378	302.698	220	968	61.054	61.054	49.114	63

¹ As medidas superfície/animais referem-se a medidas agroambiente clima, agricultura biológica, pagamentos natura, zonas com condicionantes naturais ou específicas e medidas florestais baseadas na superfície.

Dimensão média das operações aprovadas



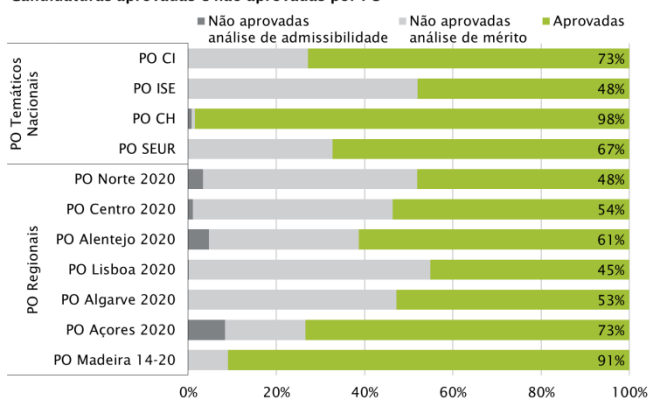
Taxas de financiamento das candidaturas aprovadas por PO



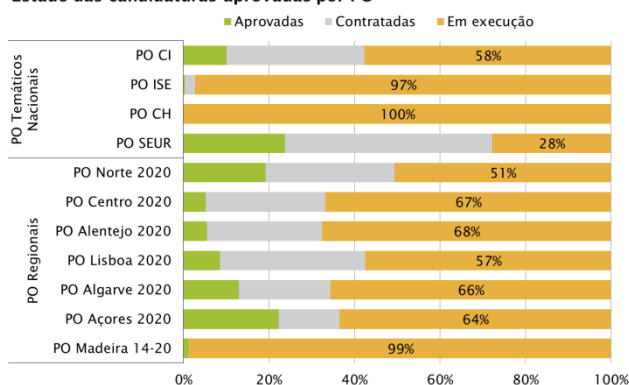
Portugal 2020 - Processo de seleção por PO (3)

Programa	Taxa de admissibilidade		Taxa de aprovação bruta		Taxa de aprovação líquida		Contratos/ termos de aceitação assinados		Taxa de contratação	
	Candidaturas	Investimento / custo total	Candidaturas	Investimento / custo total	Candidaturas	Investimento / custo total	Nº	Fundo comunitário	Candidaturas	Investimento / custo total
	%	%	%	%	%	%		mil euros	%	%
Portugal 2020	98%	98%	63%	75%	65%	77%	16.323	8.421.553	90%	91%
FEDER	98%	97%	56%	70%	58%	73%	10.563	4.458.436	90%	90%
FSE	100%	100%	72%	87%	72%	87%	4.092	3.194.646	90%	98%
Fundo de Coesão	100%	100%	67%	82%	67%	82%	722	721.014	76%	75%
FEADER	n.d.	n.d.	n.d.	n.d.	n.d.	n.d.	n.d.	n.d.	n.d.	n.d.
FEAMP	n.d.	n.d.	n.d.	n.d.	n.d.	n.d.	946	47.457	98%	n.d.
PO Temáticos	100%	100%	71%	79%	72%	79%	5.943	5.488.361	92%	92%
PO Competitividade e Internacionalização (COMPETE 2020)	100%	100%	73%	74%	73%	74%	2.819	2.126.464	90%	91%
PO Inclusão Social e Emprego	100%	100%	48%	83%	48%	83%	863	910.841	100%	100%
PO Capital Humano	99%	100%	98%	89%	99%	90%	1.542	1.765.994	100%	100%
PO Sustentabilidade e Eficiência no Uso de Recursos	100%	100%	67%	82%	67%	82%	719	685.062	76%	74%
PO Regionais do Continente	98%	96%	51%	65%	52%	70%	7.645	2.150.166	88%	89%
PO Norte 2020	97%	94%	48%	66%	50%	70%	3.044	978.868	81%	88%
PO Centro 2020	99%	97%	54%	63%	55%	71%	2.481	615.977	95%	95%
PO Alentejo 2020	95%	95%	61%	71%	65%	76%	963	285.895	95%	92%
PO Lisboa 2020	100%	100%	45%	63%	45%	64%	815	187.338	91%	83%
PO Algarve 2020	100%	100%	53%	68%	53%	68%	342	82.088	87%	82%
PO Regiões Autónomas	96%	95%	82%	82%	88%	92%	1.774	675.227	89%	89%
PO Açores 2020	92%	92%	73%	82%	82%	91%	686	490.947	78%	84%
PO Madeira 14-20	100%	100%	91%	80%	93%	93%	1.088	184.280	99%	98%
PO Assistência Técnica	100%	100%	100%	100%	100%	100%	15	60.343	100%	100%
PO Assistência Técnica 2020	100%	100%	100%	100%	100%	100%	15	60.343	100%	100%
Programas de Desenvolvimento Rural	n.d.	n.d.	n.d.	n.d.	n.d.	n.d.	n.d.	n.d.	n.d.	n.d.
PDR Continente (PDR2020)	n.d.	n.d.	n.d.	n.d.	n.d.	n.d.	n.d.	n.d.	n.d.	n.d.
dos quais, medidas superfície/ animais	n.d.	n.d.	n.d.	n.d.	n.d.	n.d.	n.d.	n.d.	n.d.	n.d.
PDR Açores (ProRural+)	n.d.	n.d.	n.d.	n.d.	n.d.	n.d.	751	55.158	6%	n.d.
dos quais, medidas superfície/ animais	n.d.	n.d.	n.d.	n.d.	n.d.	n.d.	n.d.	n.d.	n.d.	n.d.
PDR Madeira (Proderam 2020)	n.d.	n.d.	n.d.	n.d.	n.d.	n.d.	227	22.576	1%	n.d.
dos quais, medidas superfície/ animais	n.d.	n.d.	n.d.	n.d.	n.d.	n.d.	n.d.	n.d.	n.d.	n.d.
PO Assuntos Marítimos e das Pescas	n.d.	n.d.	n.d.	n.d.	n.d.	n.d.	946	47.457	98%	n.d.
PO Mar 2020	n.d.	n.d.	n.d.	n.d.	n.d.	n.d.	946	47.457	98%	n.d.

Candidaturas aprovadas e não aprovadas por PO



Estado das candidaturas aprovadas por PO



Estratégias de Desenvolvimento Territorial do Portugal 2020 – Processo de seleção

Estratégias de Desenvolvimento Territorial	Total de concursos/períodos de candidatura			Concursos/períodos de candidatura em aberto		Concursos/períodos de candidatura encerrados		Candidaturas apresentadas			Candidaturas aprovadas		
	Nº	Fundo comunitário a concurso		Nº	Fundo comunitário a concurso	Nº	Fundo comunitário a concurso	Nº	Fundo Comunitário	Fundo Comunitário médio por candidatura	Nº	Fundo Comunitário	Fundo Comunitário médio por candidatura
		mil euros	% da Dotação de Fundo										
Total	44	2.393.126	n.a.	0	0	44	2.393.126	641	n.a.	n.a.	232	n.a.	n.a.
Estratégias Integradas de Desenvolvimento Territorial (EDT)	5	n.a.	n.a.	0	n.a.	5	n.a.	26	n.a.	n.a.	23	n.a.	n.a.
Pactos para o Desenvolvimento Territorial (IT)	7	1.045.742	n.a.	0	0	7	1.045.742	22	2.205.310	100.241	22	1.148.751	52.216
DLBC 1ª fase - Grupos de Ação Local (GAL)	8	n.a.	n.a.	0	n.a.	8	n.a.	187	n.a.	n.a.	92	n.a.	n.a.
DLBC 2ª fase -Estratégias de Desenvolvimento Local (EDL)	7	303.300	n.a.	0	0	7	303.300	97	n.d.	n.d.	91	309.569	3.402
Estratégias de Desenvolvimento Territorial 1ª fase (PROVERE)	4	n.a.	n.a.	0	n.a.	4	n.a.	24	n.a.	n.a.	4	n.a.	n.a.
Estratégias de Desenvolvimento Territorial 2ª fase (PROVERE)	3	44.518	n.a.	0	0	3	44.518	12	n.a.	n.a.	0	n.a.	n.a.
Planos Estratégicos de Desenvolvimento Urbano (FEDU)	5	800.666	n.a.	0	0	5	800.666	107	n.d.	n.d.	n.d.	n.d.	n.d.
Planos de Ação de Regeneração Urbana (PARU)	5	198.900	n.a.	0	0	5	198.900	166	n.d.	n.d.	n.d.	n.d.	n.d.

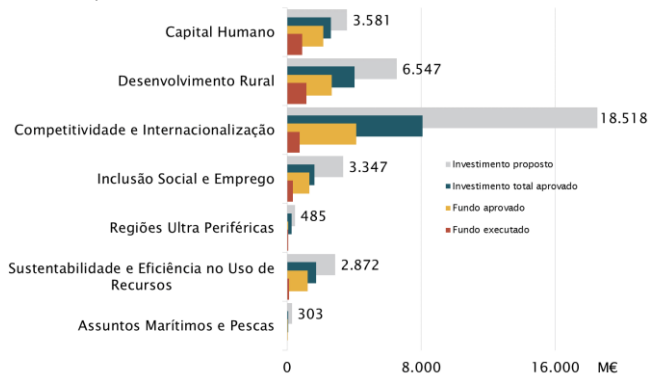
Portugal 2020 – Execução Financeira por PO (1)

Programa Operacional / Fundo	Programação Financeira 2014-2020 (PR)			Operações aprovadas (AP)			
	Financiamento Total	Despesa Pública	Fundo Comunitário	Nº	Investimento/ custo total	Investimento/ custo total elegível	Fundo Comunitário
Portugal 2020	32.190.976	29.347.380	25.793.488	294.522	18.638.164	17.221.743	11.818.888
FEDER	14.820.330	12.363.704	10.776.916	11.678	9.390.618	8.490.336	4.898.617
FSE	9.275.374	9.117.969	7.703.884	4.527	3.904.599	3.893.562	3.265.654
Fundo de Coesão	3.366.755	3.137.191	2.861.742	945	1.255.454	1.166.071	944.170
FEADER	4.728.516	4.728.516	4.058.460	276.404	4.026.439	3.610.720	2.661.333
FEAMP	n.a.	n.a.	392.485	968	61.054	61.054	49.114
PO Temáticos	15.003.226	13.292.702	11.892.685	6.487	8.908.443	8.458.539	5.889.880
PO Competitividade e Internacionalização (COMPETE 2020)	6.233.063	4.746.730	4.413.930	3.136	4.568.073	4.211.137	2.303.399
PO Inclusão Social e Emprego	2.477.723	2.477.723	2.130.181	866	1.045.143	1.041.552	911.275
PO Capital Humano	3.642.155	3.642.155	3.095.832	1.543	2.082.076	2.082.076	1.766.988
PO Sustentabilidade e Eficiência no Uso de Recursos	2.650.285	2.426.094	2.252.742	942	1.213.151	1.123.774	908.218
PO Regionais do Continente	10.422.007	9.380.655	7.768.757	8.680	4.336.305	3.869.204	2.386.822
PO Norte 2020	4.165.590	3.841.629	3.378.771	3.766	1.896.082	1.704.460	1.091.297
PO Centro 2020	2.642.876	2.447.051	2.155.031	2.616	1.194.287	1.026.026	652.871
PO Alentejo 2020	1.312.087	1.191.413	1.082.944	1.019	505.855	455.618	313.642
PO Lisboa 2020	1.853.881	1.528.822	833.335	891	556.801	518.238	227.238
PO Algarve 2020	447.573	371.740	318.676	388	183.281	164.862	101.774
PO Regiões Autónomas	1.869.364	1.777.644	1.543.100	1.968	1.232.520	1.148.824	771.396
PO Açores 2020	1.394.838	1.303.118	1.139.752	883	796.686	749.197	583.425
PO Madeira 14-20	474.527	474.527	403.348	1.085	435.834	399.627	187.971
PO Assistência Técnica	167.862	167.862	138.000	15	73.403	73.403	60.343
PO Assistência Técnica 2020	167.862	167.862	138.000	15	73.403	73.403	60.343
Programas de Desenvolvimento Rural ²	4.728.516	4.728.516	4.058.460	276.404	4.026.439	3.610.720	2.661.333
PDR Continente (PDR2020)	4.174.243	4.174.243	3.583.729	238.084	3.691.518	3.286.064	2.401.237
dos quais, medidas superfície/animais ¹				215.267	1.160.201	1.160.201	1.024.955
PDR Açores (Pro Rural+)	347.391	347.391	295.282	13.233	248.366	242.843	189.550
dos quais, medidas superfície/animais ¹				12.203	124.312	124.312	105.665
PDR Madeira (Proderam 2020)	206.882	206.882	179.449	25.087	86.555	81.813	70.547
dos quais, medidas superfície/animais ¹				24.756	17.096	17.096	17.035
PO Assuntos Marítimos e das Pescas (Dados de fevereiro 2017)	n.a.	n.a.	392.485	968	61.054	61.054	49.114
PO Mar 2020	n.a.	n.a.	392.485	968	61.054	61.054	49.114

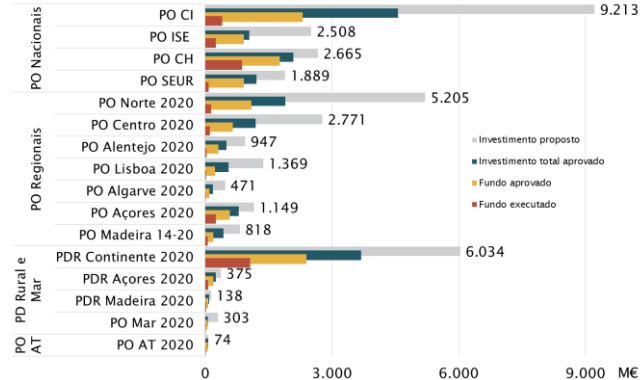
¹ As medidas superfície/animais referem-se a medidas agroambiente clima, agricultura biológica, pagamentos natura, zonas com condicionantes naturais ou específicas e medidas florestais baseadas na superfície.

² O conceito de financiamento total não se aplica, tendo sido igualado à despesa pública.

Investimento proposto a concurso, fundo aprovado e executado por Domínio Temático



Investimento proposto a concurso, fundo aprovado e executado por PO

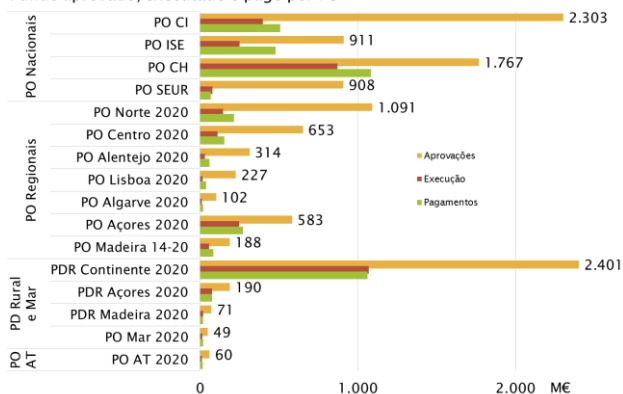


Portugal 2020 – Execução Financeira por PO (2)

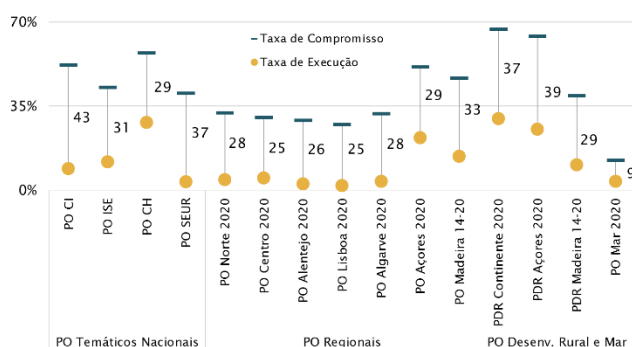
Programa Operacional / Fundo	Despesa validada (VAL)		Pagamentos aos beneficiários (PG)	Despesa certificada à CE (CT)	
	Investimento/custo total elegível	Fundo Comunitário	Fundo Comunitário	Custo Total	Fundo Comunitário
	mil euros	mil euros	mil euros	mil euros	mil euros
Portugal 2020	3.017.747	3.401.897	4.165.756	1.704.370	1.315.312
FEDER	1.501.506	935.726	1.162.757	791.429	528.398
FSE	1.400.179	1.201.662	1.750.911	860.678	742.476
Fundo de Coesão	99.165	88.129	77.416	52.263	44.438
FEADER	n.d.	1.162.119	1.155.601	0	0
FEAMP	16.898	14.262	19.072	0	0
PO Temáticos	2.062.854	1.596.762	2.136.000	1.184.024	919.600
PO Competitividade e Internacionalização (COMPETE 2020)	670.006	397.349	508.121	360.150	208.394
PO Inclusão Social e Emprego	279.117	249.944	478.057	195.231	177.505
PO Capital Humano	1.026.492	871.477	1.082.667	579.739	492.118
PO Sustentabilidade e Eficiência no Uso de Recursos	87.238	77.991	67.155	48.905	41.584
PO Regionais do Continente	468.383	312.485	483.437	222.221	152.964
PO Norte 2020	221.725	145.261	216.436	100.807	68.287
PO Centro 2020	161.411	110.659	152.460	80.192	55.100
PO Alentejo 2020	40.166	28.554	58.426	28.669	20.686
PO Lisboa 2020	29.540	16.371	36.661	3.683	2.188
PO Algarve 2020	15.541	11.639	19.455	8.870	6.703
PO Regiões Autónomas	456.238	305.274	356.331	292.901	238.452
PO Açores 2020	309.109	248.681	272.732	243.844	199.389
PO Madeira 14-20	147.129	56.592	83.599	49.057	39.063
PO Assistência Técnica	13.376	10.996	15.315	5.224	4.295
PO Assistência Técnica 2020	13.376	10.996	15.315	5.224	4.295
Programas de Desenvolvimento Rural	n.d.	1.162.119	1.155.601	n.a.	n.a.
PDR Continente (PDR2020)	n.d.	1.068.292	1.061.774	n.a.	n.a.
dos quais, medidas superfície/animais ¹	n.d.	598.492	598.492	n.a.	n.a.
PDR Açores (ProRural+)	n.d.	74.878	74.878	n.a.	n.a.
dos quais, medidas superfície/animais ¹	n.d.	61.466	61.466	n.a.	n.a.
PDR Madeira (Proderam 2020)	n.d.	18.949	18.949	n.a.	n.a.
dos quais, medidas superfície/animais ¹	n.d.	14.161	14.161	n.a.	n.a.
PO Assuntos Marítimos e das Pescas (Dados de fevereiro 2017)	16.898	14.262	19.072	0	0
PO Mar 2020	16.898	14.262	19.072	0	0

¹ As medidas superfície/animais referem-se a medidas agroambiente clima, agricultura biológica, pagamentos natura, zonas com condicionantes naturais ou específicas e medidas florestais baseadas na superfície.

Fundo aprovado, executado e pago por PO



Diferencial entre taxas de compromisso e taxas de execução por PO (31.março.2017)

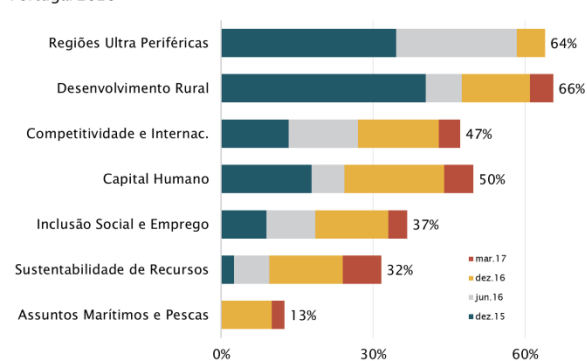


Portugal 2020 – Execução Financeira por PO (3)

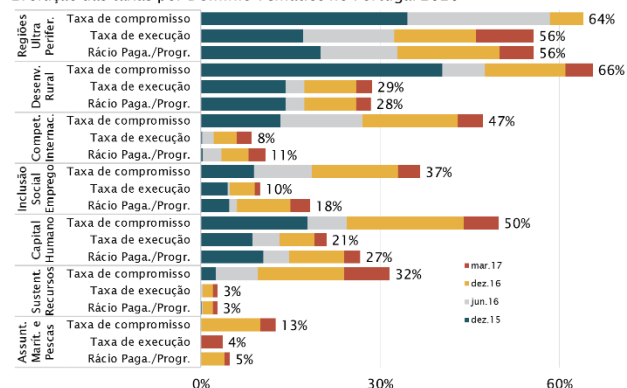
Programa Operacional / Fundo	Indicadores financeiros (Fundo)						
	Taxa de compromisso (AP/PR)*	Taxa de execução (VAL/PR)	Taxa de realização (VAL/AP)*	Taxa de pagamento (PG/AP)*	Taxa de certificação do fundo programado (CT/PR)	Taxa de reembolso (PG/VAL)	Rácio pagam/programado (PG/PR)
	%						
Portugal 2020	46%	13%	29%	35%	5%	122%	16%
FEDER	45%	9%	19%	24%	5%	124%	11%
FSE	42%	16%	37%	54%	10%	146%	23%
Fundo de Coesão	33%	3%	9%	8%	2%	88%	3%
FEADER	66%	29%	44%	43%	0%	99%	28%
FEAMP	13%	4%	29%	39%	0%	134%	5%
PO Temáticos	50%	13%	27%	36%	8%	134%	18%
PO Competitividade e Internacionalização (COMPETE 2020)	52%	9%	17%	22%	5%	128%	12%
PO Inclusão Social e Emprego	43%	12%	27%	52%	8%	191%	22%
PO Capital Humano	57%	28%	49%	61%	16%	124%	35%
PO Sustentabilidade e Eficiência no Uso de Recursos	40%	3%	9%	7%	2%	86%	3%
PO Regionais do Continente	31%	4%	13%	20%	2%	155%	6%
PO Norte 2020	32%	4%	13%	20%	2%	149%	6%
PO Centro 2020	30%	5%	17%	23%	3%	138%	7%
PO Alentejo 2020	29%	3%	9%	19%	2%	205%	5%
PO Lisboa 2020	27%	2%	7%	16%	0%	224%	4%
PO Algarve 2020	32%	4%	11%	19%	2%	167%	6%
PO Regiões Autónomas	50%	20%	40%	46%	15%	117%	23%
PO Açores 2020	51%	22%	43%	47%	17%	110%	24%
PO Madeira 14-20	47%	14%	30%	44%	10%	148%	21%
PO Assistência Técnica	44%	8%	18%	25%	3%	139%	11%
PO Assistência Técnica 2020	44%	8%	18%	25%	3%	139%	11%
Programas de Desenvolvimento Rural	66%	29%	44%	43%	n.a.	99%	28%
PDR Continente (PDR2020)	67%	30%	44%	44%	n.a.	99%	30%
dos quais, medidas superfície/ animais ¹	n.a.	n.a.	58%	58%	n.a.	100%	n.a.
PDR Açores (ProRural+)	64%	25%	40%	40%	n.a.	100%	25%
dos quais, medidas superfície/ animais ¹	n.a.	n.a.	58%	58%	n.a.	100%	n.a.
PDR Madeira (Proderam 2020)	39%	11%	27%	27%	n.a.	100%	11%
dos quais, medidas superfície/ animais ¹	n.a.	n.a.	83%	83%	n.a.	100%	n.a.
PO Assuntos Marítimos e das Pescas	13%	4%	29%	39%	0%	134%	5%
PO Mar 2020	13%	4%	29%	39%	0%	134%	5%

¹ As medidas superfície/ animais referem-se a medidas agroambiente clima, agricultura biológica, pagamentos natura, zonas com condicionantes naturais ou específicas e medidas florestais baseadas na superfície.

Evolução da taxa de compromisso por Domínio Temático no Portugal 2020



Evolução das taxas por Domínio Temático no Portugal 2020



Portugal 2020 – Domínios e Objetivos Temáticos

Competitividade e Internacionalização	01 - Reforçar a investigação, o desenvolvimento tecnológico e a inovação
	02 - Melhorar o acesso às tecnologias da informação e da comunicação, bem como a sua utilização e qualidade
	03 - Reforçar a competitividade das pequenas e médias empresas
	07 - Promover transportes sustentáveis e eliminar os estrangulamentos nas principais redes de infraestruturas
	08 - Promover a sustentabilidade e a qualidade do emprego e apoiar a mobilidade laboral
Inclusão Social e Emprego	11 - Melhorar a capacidade institucional das autoridades públicas e partes interessadas e a eficiência da administração pública
	08 - Promover a sustentabilidade e a qualidade do emprego e apoiar a mobilidade laboral
Capital Humano	09 - Promover a integração social e combater a pobreza e qualquer discriminação
	10 - Investir na educação, na formação e na formação profissional para aquisição de competências e a aprendizagem ao longo da vida
Sustentabilidade e Eficiência no Uso de Recursos	04 - Apoiar a transição para uma economia de baixo teor de carbono em todos os setores
	05 - Promover a adaptação às alterações climáticas e a prevenção e gestão de riscos
	06 - Preservar e proteger o ambiente e promover a eficiência energética

SIGLAS

CE: Comissão Europeia

DG Budget: Direção-Geral do Orçamento da CE

FC: Fundo de Coesão

FEADER: Fundo Europeu Agrícola de Desenvolvimento Rural

FEAMP: Fundo Europeu dos Assuntos Marítimos e das Pescas

FEDER: Fundo Europeu de Desenvolvimento Regional

FEEI: Fundos Europeus Estruturais e de Investimento

FSE: Fundo Social Europeu

I&DT: Investigação e Desenvolvimento Tecnológico

IEJ: Iniciativa Emprego Jovem

ME: milhões de euros

PME: Pequenas e Médias Empresas

PO: Programa Operacional

PO AT: Programa Operacional de Assistência Técnica

PO CI: Programa Operacional Competitividade e Internacionalização

PO CH: Programa Operacional do Capital Humano

PO ISE: Programa Operacional Inclusão Social e Emprego

PO SEUR: Programa Operacional Sustentabilidade e Eficiência no Uso de Recursos

PT2020: Portugal 2020

p.p.: pontos percentuais

QREN: Quadro de Referência Estratégico Nacional

RVCC: Reconhecimento, Validação, Certificação de Competências

TIC: Tecnologias de informação e de comunicação

UE: União Europeia

A informação apresentada neste Boletim tem por base os conceitos definidos na Norma n.º 08/AD&C/2015 – Orientações sobre o Sistema de Monitorização do Portugal 2020.

