

# Boletim Informativo dos Fundos da União Europeia

---



Portugal 2020

---



## NOTA DE ABERTURA

No ano de 2016 houve um crescimento muito significativo das aprovações realizadas pelos Programas Operacionais dos Fundos da Coesão tendo a taxa de compromisso do Portugal 2020 passado de 16%, no final de 2015, para 41%, no final de 2016.

Ao longo de 2016 as medidas de aceleração de aceleração do investimento implementadas contribuíram também para este acréscimo assim como para o cumprimento da meta de pagamentos dos apoios diretos às empresas (450 milhões de euros), que foi ultrapassada em 6%.

Desde a abertura do primeiro concurso do Portugal 2020, a 12 de novembro de 2014, até ao final de 2016 foram abertos 1209 concursos, apresentadas 326 mil candidaturas e aprovadas 286 mil operações.

No âmbito do encerramento do QREN irá ser efetuada uma edição especial deste Boletim com informação física e financeira reportada ao encerramento daquele ciclo de programação.

O Boletim Informativo dos Fundos da União Europeia segue a linha editorial de reporte sobre os Fundos Europeus, que procura conjugar clareza e acessibilidade, assim como sistematização gráfica e concisão na informação prestada. Simultaneamente, são fornecidos, em anexo, elementos suplementares de informação que permitem um conhecimento mais profundo sobre a aplicação dos Fundos Europeus.

O Conselho Diretivo da Agência para o Desenvolvimento e Coesão

## FICHA TÉCNICA

Título: Boletim Informativo dos Fundos da União Europeia Nº 7

Edição: Agência para o Desenvolvimento e Coesão, IP

Data de Edição: dezembro de 2016

Fotografia: Escola Básica de 1º Ciclo de Vilar, Cadaval – Programa Operacional Centro 2020

Registo ISSN 2182 – 200X

### Operações aprovadas representam mais de 40% da dotação dos fundos do Portugal 2020

Mais de metade dos fundos programados no Portugal 2020 foram já colocados a concurso nos mais de mil e duzentos concursos abertos até final do quarto trimestre. Nestes concursos, foram apresentadas candidaturas com intenções de investimento que ultrapassaram os 34 mil M€, dos quais 53% destinados ao domínio da competitividade e internacionalização.

Até ao final de 2016, o volume de fundos aprovados no Portugal 2020 foi de 10,6 mil M€, destinados a financiar operações de investimento no valor de 16,7 mil M€. A taxa de financiamento média sobre o investimento elegível era de 68%. A taxa de compromisso situava-se em 41%, tendo registado uma evolução de 10,5 p.p. em relação ao final do terceiro trimestre. O domínio da competitividade e internacionalização, com 36% do total dos fundos aprovados, continua ser o mais representativo, assumindo os apoios às PME destaque neste campo, com cerca de um quarto do total dos fundos aprovados, seguido do domínio do desenvolvimento rural com 23% do total dos fundos aprovados.

A concretização dos projetos financiados traduziu-se em mais de 2,9 mil M€ de fundos executados, correspondendo a uma taxa de execução de 11%, mais 3,1 p.p. que no final do terceiro trimestre. Do lado da execução, destacam-se os domínios temáticos do desenvolvimento rural e do capital humano, representando conjuntamente 66% do total de fundos executados.

O valor dos pagamentos realizados aos promotores das operações financiadas era de 3,5 mil M€, o equivalente a 14% dos fundos programados e a 33% do total de fundos aprovados, o que significa que aproximadamente um terço dos fundos aprovados foi já pago.

Ao nível dos pagamentos transferidos pela CE Portugal ocupa o segundo lugar com 1,9 mil M€.

## Os fundos colocados a concurso no Portugal 2020

### 13,8 mil M€ de fundos colocados a concurso no Portugal 2020

#### Dotações de fundos colocadas a concurso



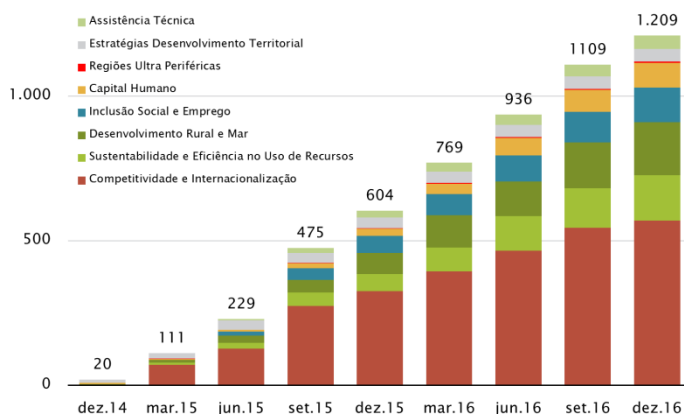
→ Até final de dezembro de 2016, os fundos colocados a concurso ascendem a 13,8 mil M€ (excluindo os 2,4 M€ destinados a estratégias de desenvolvimento territorial), o que representa 54% do total de fundos programados no Portugal 2020.

→ O domínio da competitividade e internacionalização representa 38% desse total, com cerca de 5,2 mil M€ disponibilizados para financiamento de investimentos.

→ No último trimestre de 2016, foi no domínio do capital humano que se verificou o maior acréscimo, com a publicação dos concursos referentes aos planos integrados e inovadores de combate ao insucesso escolar.

### 1.209 concursos abertos, dos quais cerca de 1.033 já encerrados

#### Evolução do número de concursos abertos por Domínio

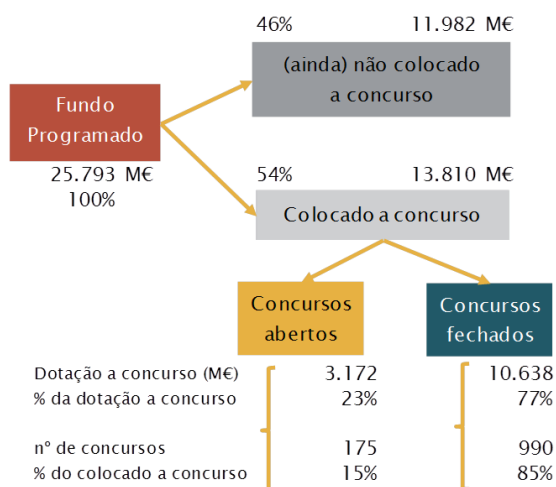


→ Até dezembro de 2016 ocorreu a abertura de 1209 concursos no Portugal 2020, destinando-se 1165 à seleção de operações (incluindo as de assistência técnica) e 44 à aprovação de estratégias de desenvolvimento territorial.

→ Um quarto dos concursos abertos no último trimestre de 2016 enquadra-se no domínio da competitividade e internacionalização, consistindo a maior parte em apoios às empresas.

→ Os domínios do desenvolvimento rural e da sustentabilidade e eficiência no uso de recursos apresentam também um número significativo de concursos abertos neste trimestre, com também cerca de um quarto do total dos concursos cada.

### A dinâmica dos avisos colocados a concurso para seleção de operações



→ Do total dos fundos programados no âmbito do Portugal 2020 (25.793 M€), foram já colocados a concurso 54%, destacando-se o FEDER, com 6.720 M€, e o FSE com 3.838 M€.

→ Os concursos já encerrados representam 77% da dotação colocada a concurso e 85% do número de concursos publicados.

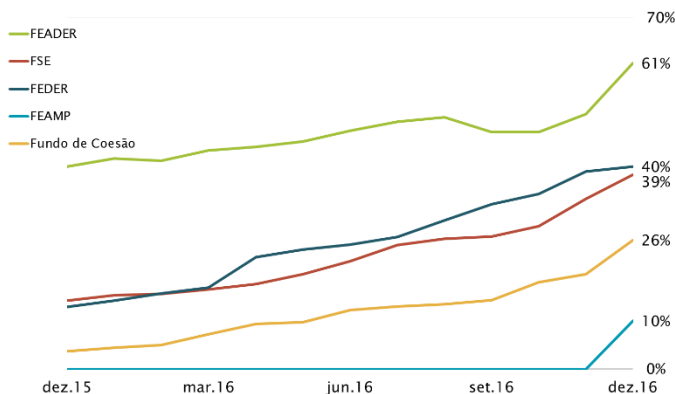
→ Mantêm-se em aberto, em dezembro de 2016, 175 concursos com uma dotação de 3.172 M€.

→ No âmbito dos concursos abertos, é o FEDER e o Fundo de Coesão que registam maiores dotações colocadas a concurso, com 1.994 M€ e 793 M€ respetivamente.

## A procura dos beneficiários refletida nas aprovações do Portugal 2020

### 10,6 mil M€ de fundos aprovados

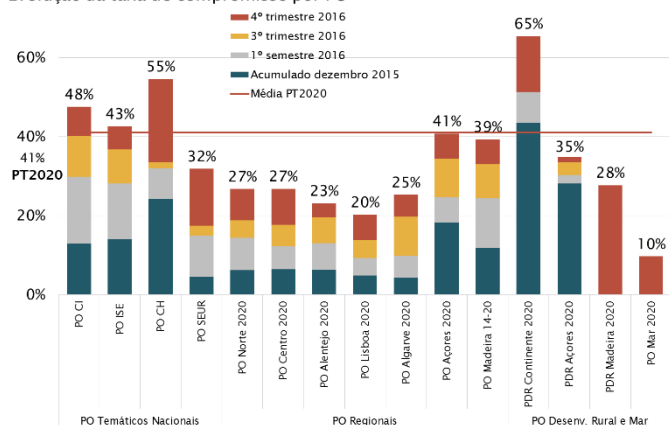
Evolução da taxa de compromisso dos fundos no Portugal 2020



- No último trimestre de 2016, estavam aprovados 10,6 mil M€ de fundos para apoiar investimentos com valor de 16,7 mil M€. Do investimento apoiado, 7,4 mil M€ enquadram-se no domínio da competitividade e internacionalização, impulsionados por 3,8 mil M€ de fundos europeus.
- Os maiores acréscimos deste trimestre registam-se no FSE com um aumento de 949 M€ de aprovações e no FEDER com um acréscimo de 812 M€.
- Em termos das taxas de compromisso, as maiores variações registaram-se no FEADER e no FSE com 13,7 p.p. e 12,3 p.p. respetivamente, aumentando a taxa do Portugal 2020 em 10,3 p.p..

### Portugal 2020 atinge 41% na taxa de compromisso

Evolução da taxa de compromisso por PO



- Este trimestre registou-se um acréscimo de 2.700 M€ em relação a setembro, atingindo o Portugal 2020 a taxa de compromisso de 41%.
- De destacar em particular as aprovações no PO CH com um acréscimo de 655 M€, do PDR Continente com um acréscimo de 505 M€ e dos PO CI e SEUR ambos com um acréscimo de 323 M€ face ao trimestre anterior.
- Para este acréscimo contribuíram de forma mais acentuada no PO CH o eixo destinado à promoção do sucesso educativo, do combate ao abandono escolar e reforço da qualificação dos jovens para a empregabilidade e no PO PDR Continente no eixo orientado para o ambiente, eficiência no uso de recursos e clima.

### As dinâmicas dos fundos programados e aprovados por área temática

Distribuição dos fundos aprovados por Domínio Temático e por Área Temática

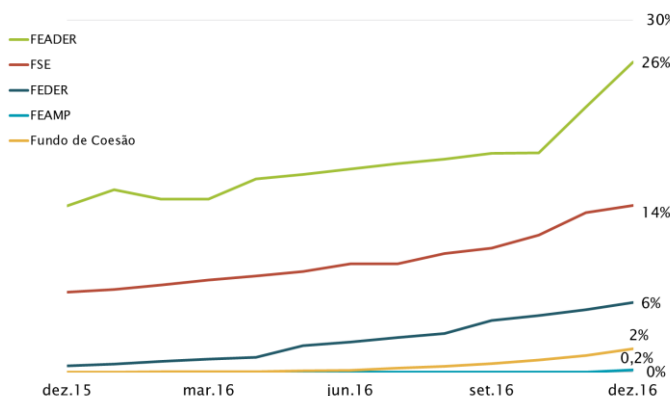


- Em termos de programação, a área temática da competitividade e internacionalização ocupa o lugar mais relevante com 34% dos fundos, absorvendo em dezembro de 2016 37% dos fundos aprovados; a segunda área de maior destaque é o desenvolvimento rural, que representa 17% dos fundos programados no Portugal 2020, e absorvia no final de dezembro 24% dos fundos aprovados.
- Nos valores aprovados destacam-se claramente os apoios às PME que representam 24% dos valores aprovados. São também relevantes os apoios aprovados nas áreas da educação com 12% e da ciência e investigação com 9% dos fundos aprovados, dos recursos naturais e da competitividade no âmbito do desenvolvimento rural, com 8% dos fundos aprovados.

## As concretizações do Portugal 2020

### 2,9 mil M€ de fundos executados

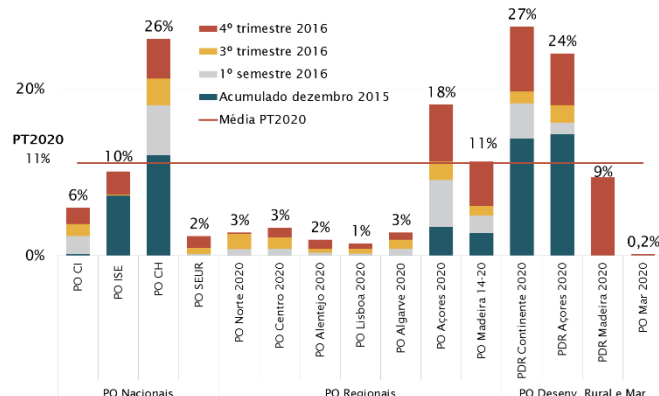
Evolução da taxa de execução dos fundos no Portugal 2020



- No último trimestre de 2016, estavam executados 2,9 mil M€ de fundos para apoiar investimentos com valor de 3,6 mil M€.
- Os maiores acréscimos deste trimestre registam-se no FEADER com um aumento de 315 M€ de fundo executado e no FSE com um acréscimo de 281 M€.
- Em termos das taxas de execução, as maiores variações registaram-se no FEADER e no FSE com 7,8 p.p. e 3,6 p.p. respetivamente, aumentando a taxa do Portugal 2020 em 3,1 p.p..

### Portugal 2020 atinge 11% na taxa de execução

Evolução da taxa de execução por PO



- Este trimestre registou-se um acréscimo de 796 M€ em relação ao trimestre anterior, atingindo o Portugal 2020 a taxa de execução de 11%.
- De destacar em particular a execução no PDR 2020 com um acréscimo de 280 M€, do PO CH com um acréscimo de 149 M€ e do PO CI com um acréscimo de 86 M€ face ao trimestre anterior.
- Para o acréscimo trimestral da execução, contribuíram de forma mais acentuada no PDR 2020 as medidas de superfície/animais, no PO CH o eixo destinado à promoção do sucesso educativo, do combate ao abandono escolar e reforço da qualificação dos jovens para a empregabilidade e no PO CI no eixo orientado para o reforço da competitividade das PME e redução de custos públicos de contexto.

### A dinâmica da execução nos domínios temáticos

Fundo aprovado, executado e pago por Domínio Temático

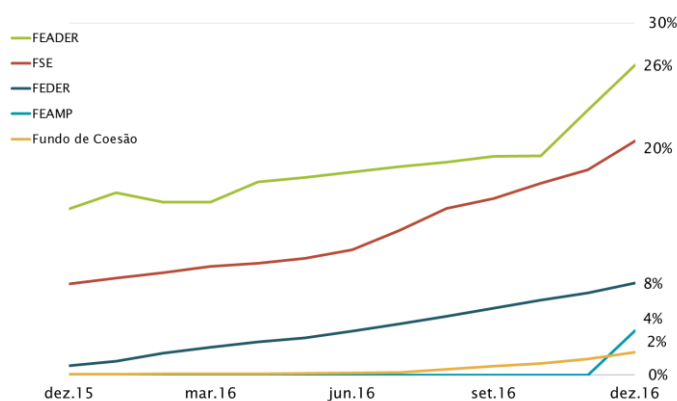


- No último trimestre de 2016 os maiores incrementos registados na execução ocorreram na área do desenvolvimento rural com um aumento de 315 M€ de fundo executado, seguido do domínio do capital humano com 151 M€ e da competitividade e internacionalização com 137 M€.
- Do investimento executado é no domínio do desenvolvimento rural que se regista a maior concentração, com 1.072 M€, seguido do domínio do capital humano, com 828 M€.



## Volume de pagamentos atingiu 14% da dotação total

Evolução do rácio pagamentos/programado no Portugal 2020

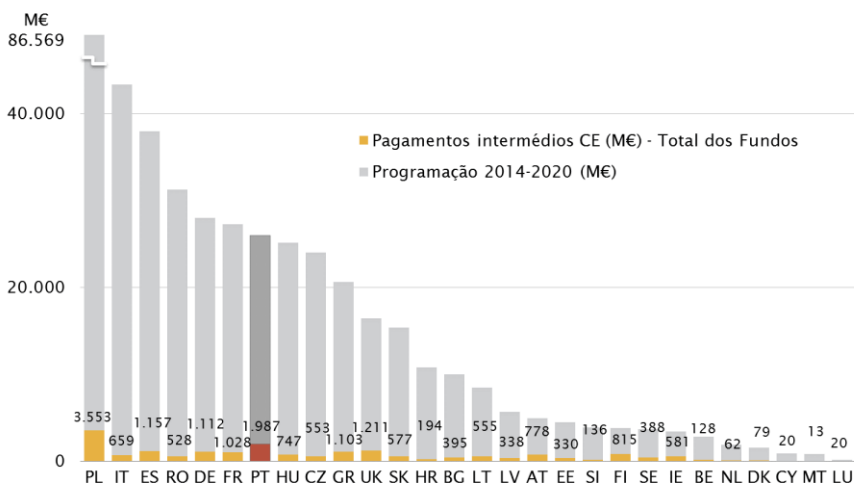


- No final de dezembro de 2016, estavam efetuados pagamentos na ordem dos 3,5 mil M€ de fundos, o que representa 14% da dotação total de fundos do Portugal 2020. Do volume de pagamentos efetuado no domínio do desenvolvimento rural que se regista a maior concentração, com 1.072 M€, seguido do domínio do capital humano, com 1.047 M€.
- Em termos de fundos, os maiores acréscimos deste trimestre registam-se no FSE com um aumento de 376 M€ de pagamentos e no FEADER com um acréscimo de 315 M€.
- Este volume de pagamentos representa 33% do volume de fundos aprovados (taxa de pagamento), sendo que as maiores variações nesta taxa registadas no último trimestre de 2016 se registaram no FEADER e no FEDER com 3,8 p.p. e 2,1 p.p. respetivamente.

## Dois mil M€ já foram transferidos pela CE para Portugal

Até final de dezembro de 2016 tinham sido transferidos para Portugal 1.987 M€ pela CE. Este valor equivale a 8% do valor programado no Portugal 2020 e está acima da média da UE, que se encontrava em 4%. No total, foram transferidos pela CE para os Estados Membros 19.071 M€, correspondendo o valor transferido para Portugal a 10% desse montante. Portugal ocupa a segunda posição entre os Estados Membros no que respeita aos montantes transferidos pela CE, a seguir à Polónia, decorrente da concretização das operações financiadas pelos fundos europeus afetos ao Portugal 2020.

Pagamentos intermédios da CE aos estados-membros no total dos fundos (31.12.2016)



Fonte: CE/DG/BUDGET



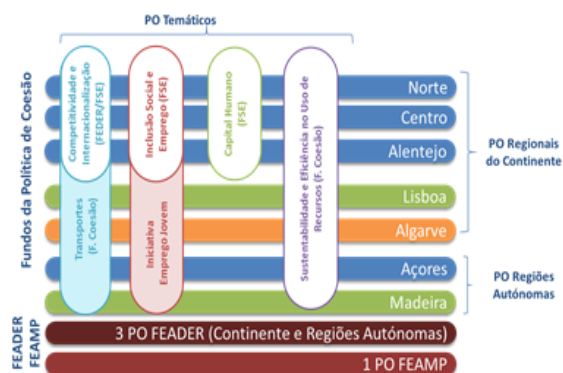
## Informação Anexa

---

## O que é o Portugal 2020

O Portugal 2020 corresponde ao Acordo de Parceria adotado entre Portugal e a Comissão Europeia, no qual se estabelecem os princípios e as prioridades de programação para a política de desenvolvimento económico, social e territorial em Portugal entre 2014 e 2020. Estes princípios de programação estão alinhados com as prioridades definidas na Estratégia Europa 2020 (Crescimento Inteligente, Sustentável e Inclusivo), com as Recomendações do Conselho a Portugal no âmbito do Semestre Europeu e com as prioridades presentes no Programa Nacional de Reformas definido pelo Governo Português.

Portugal 2020 com dotação global de cerca de 26 mil M€....

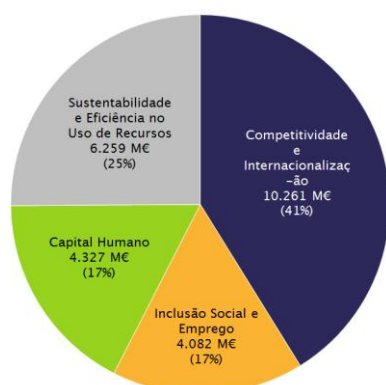


Fundos regionalizáveis		Fundos não regionalizáveis			
Fundo Europeu do Desenvolvimento Regional-FEDER	10.777 M€	Fundo Social Europeu-FSE	7.543 M€	Fundo de Coesão	2.862 M€
				Fundo Europeu Agrícola de Desenvolvimento Rural-FEADER	4.058 M€
				Fundo Europeu dos Assuntos Marítimos e da Pesca-FEAMP	392 M€
				Iniciativa Emprego Jovem-IEJ	322 M€

O Portugal 2020 é composto por 4 Programas Operacionais (PO) Temáticos cuja abrangência territorial varia com o tipo de fundo, 7 PO Regionais multifundo, 3 Programas de Desenvolvimento Rural e 1 PO Assuntos Marítimos e Pescas.

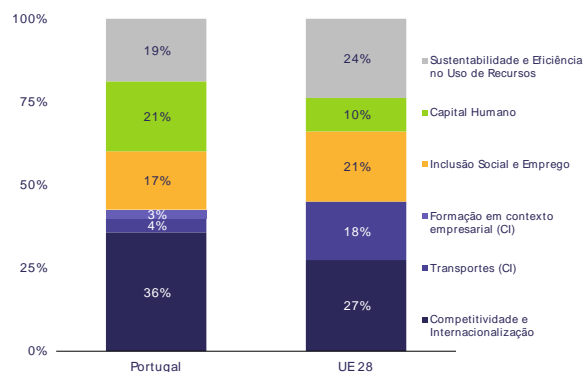
Reúne a atuação dos cinco Fundos Europeus Estruturais e de Investimento (FEDER, Fundo de Coesão, FSE, FEADER e FEAMP) através dos quais Portugal vai dispor de 26 mil M€ até 2020. É ainda operacionalizado através da Iniciativa Emprego Jovem (IEJ).

41% da dotação total está concentrada em apoios para a Competitividade e Internacionalização



A programação do Portugal 2020 estrutura-se em torno de quatro domínios temáticos, a saber, Competitividade e Internacionalização, Inclusão Social e Emprego, Capital Humano e Sustentabilidade e Eficiência no Uso de Recursos. Adicionalmente, o Portugal 2020 terá igualmente em atenção dois domínios transversais, que correspondem à territorialização das políticas públicas e à reforma da Administração Pública.

Apoios para a Competitividade e Internacionalização nos Fundos da Política de Coesão acima da média UE28



No universo dos Fundos da Política de Coesão (FEDER/FSE/FC) a aposta nacional distingue-se da média europeia em duas grandes áreas:

- Promoção da competitividade e internacionalização, com forte aposta na inovação e reforço da competitividade das PME;
- Garantir a melhoria do nível de qualificações dos Portugueses.

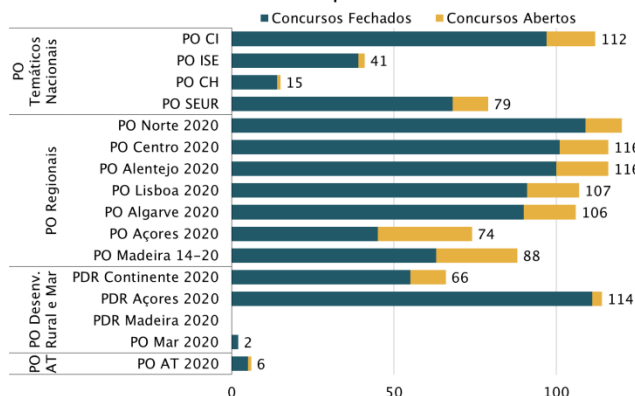
## Portugal 2020 - Processo de seleção por PO (1)

Programa	Dotação de Fundo	Total de concursos/periódos de candidatura *			Concursos/periódos de candidatura em aberto		Concursos/periódos de candidatura encerrados	
		Nº	Fundo comunitário a concurso		Nº	Fundo comunitário a concurso	Nº	Fundo comunitário a concurso
			mil euros	% da Dotação de Fundo		mil euros		mil euros
<b>Portugal 2020</b>	<b>25.793.488</b>	<b>1.165</b>	<b>13.810.414</b>	<b>54%</b>	<b>175</b>	<b>3.172.271</b>	<b>990</b>	<b>10.638.143</b>
FEDER	10.776.916	632	6.719.675	62%	122	1.994.255	510	4.725.420
FSE	7.703.884	268	3.838.048	50%	24	257.250	244	3.580.797
Fundo de Coesão	2.861.742	83	1.673.908	58%	15	792.571	68	881.337
FEADER	4.058.460	180	1.558.528	38%	14	128.196	166	1.430.333
FEAMP	392.485	2	20.255	5%	0	0	2	20.255
<b>PO Temáticos</b>	<b>11.892.685</b>	<b>247</b>	<b>6.700.400</b>	<b>56%</b>	<b>29</b>	<b>1.077.041</b>	<b>218</b>	<b>5.623.359</b>
PO Competitividade e Internacionalização (COMPETE 2020)	4.413.930	112	2.806.570	64%	15	775.570	97	2.031.000
PO Inclusão Social e Emprego	2.130.181	41	982.299	46%	2	72.400	39	909.899
PO Capital Humano	3.095.832	15	1.831.123	59%	1	30.000	14	1.801.123
PO Sustentabilidade e Eficiência no Uso de Recursos	2.252.742	79	1.080.408	48%	11	199.071	68	881.337
<b>PO Regionais do Continente</b>	<b>7.768.757</b>	<b>568</b>	<b>4.263.450</b>	<b>55%</b>	<b>77</b>	<b>1.358.389</b>	<b>491</b>	<b>2.905.061</b>
PO Norte 2020	3.378.771	123	1.821.864	54%	14	596.238	109	1.225.626
PO Centro 2020	2.155.031	116	1.095.989	51%	15	346.853	101	749.135
PO Alentejo 2020	1.082.944	116	587.574	54%	16	191.642	100	395.931
PO Lisboa 2020	833.335	107	573.577	69%	16	176.680	91	396.897
PO Algarve 2020	318.676	106	184.446	58%	16	46.975	90	137.471
<b>PO Regiões Autónomas</b>	<b>1.543.100</b>	<b>162</b>	<b>1.196.281</b>	<b>78%</b>	<b>54</b>	<b>538.646</b>	<b>108</b>	<b>657.635</b>
PO Açores 2020	1.139.752	74	829.014	73%	29	423.000	45	406.014
PO Madeira 14-20	403.348	88	367.267	91%	25	115.646	63	251.621
<b>PO Assistência Técnica</b>	<b>138.000</b>	<b>6</b>	<b>71.500</b>	<b>52%</b>	<b>1</b>	<b>70.000</b>	<b>5</b>	<b>1.500</b>
PO Assistência Técnica 2020	138.000	6	71.500	52%	1	70.000	5	1.500
<b>Programas de Desenvolvimento Rural</b>	<b>4.058.460</b>	<b>180</b>	<b>1.558.528</b>	<b>38%</b>	<b>14</b>	<b>128.196</b>	<b>166</b>	<b>1.430.333</b>
PDR Continente (PDR2020)	3.583.729	66	1.414.353	39%	11	127.431	55	1.286.922
dos quais, medidas superfície/ animais	0	0	0	0%	0	0	0	0
PDR Açores (ProRural+)	295.282	114	144.176	49%	3	765	111	143.411
dos quais, medidas superfície/ animais	0	0	0	0%	0	0	0	0
PDR Madeira (Proderam 2020)	179.449	n.d.	n.d.	n.d.	n.d.	n.d.	n.d.	n.d.
dos quais, medidas superfície/ animais	0	0	0	0%	0	0	0	0
<b>PO Assuntos Marítimos e das Pescas</b>	<b>392.485</b>	<b>2</b>	<b>20.255</b>	<b>5%</b>	<b>0</b>	<b>0</b>	<b>2</b>	<b>20.255</b>
PO Mar 2020	392.485	2	20.255	5%	0	0	2	20.255

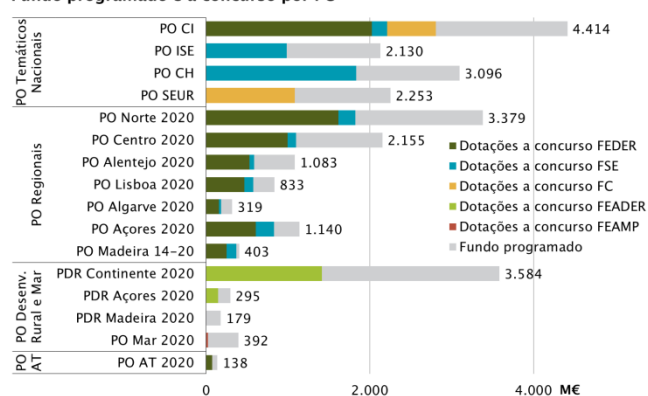
\* Deve notar-se que a contabilização dos concursos é feita por PO, prioridade de investimento (PI) e por fundo. Isto significa que o número de concursos reportados neste quadro é superior ao número de avisos publicitados no portal do Portugal 2020, visto que um aviso publicitado pode incluir diferentes PO, PI e fundos.

\*\* Por uma questão de coerência, a informação do PDR Continente e do PO Mar 2020 presente neste quadro limita-se à informação residente no Balcão 2020.

Número de concursos abertos e fechados por PO



Fundo programado e a concurso por PO

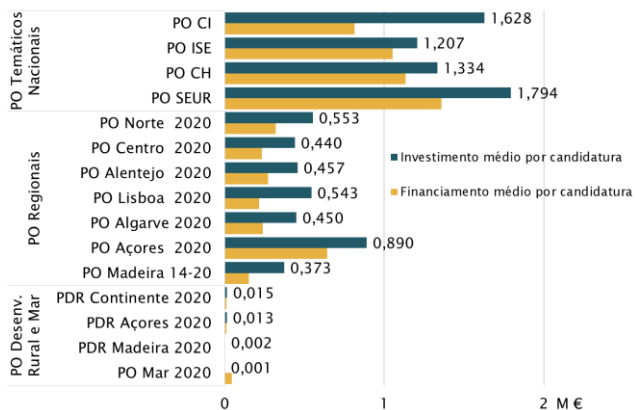


## Portugal 2020 - Processo de seleção por PO (2)

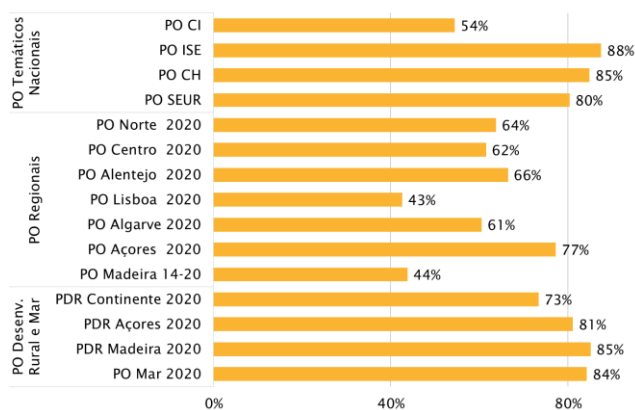
Programa	Candidaturas apresentadas			Candidaturas aprovadas				
	Nº	Investimento / custo total previsto	Investimento / custo médio por candidatura	Nº	Investimento / custo total	Investimento / custo elegível	Fundo Comunitário	Investimento / custo médio por candidatura
		mil euros	mil euros		mil euros	mil euros	mil euros	mil euros
<b>Portugal 2020</b>	<b>326.396</b>	<b>34.528.349</b>	<b>106</b>	<b>286.441</b>	<b>16.679.519</b>	<b>15.454.080</b>	<b>10.584.030</b>	<b>58</b>
FEDER	27.634	20.195.938	731	10.268	8.395.821	7.600.267	4.352.537	818
FSE	12.301	6.246.069	508	3.775	3.553.175	3.544.701	2.982.279	941
Fundo de Coesão	1.517	1.759.726	1.160	530	970.515	915.018	736.429	1.831
FEADER	283.691	6.126.844	22	271.017	3.715.097	3.349.181	2.474.930	14
FEAMP	1.253	199.773	159	851	44.911	44.911	37.856	53
<b>PO Temáticos</b>	<b>14.930</b>	<b>16.018.373</b>	<b>1.073</b>	<b>5.454</b>	<b>8.167.385</b>	<b>7.767.930</b>	<b>5.409.866</b>	<b>1.498</b>
PO Competitividade e Internacionalização (COMPETE 2020)	5.603	9.114.170	1.627	2.573	4.189.991	3.849.455	2.096.832	1.628
PO Inclusão Social e Emprego	5.348	2.613.531	489	861	1.039.371	1.035.942	906.503	1.207
PO Capital Humano	2.465	2.573.249	1.044	1.492	1.990.850	1.990.850	1.689.938	1.334
PO Sustentabilidade e Eficiência no Uso de Recursos	1.514	1.717.423	1.134	528	947.173	891.683	716.593	1.794
<b>PO Regionais do Continente</b>	<b>22.712</b>	<b>10.278.898</b>	<b>453</b>	<b>7.328</b>	<b>3.642.485</b>	<b>3.256.135</b>	<b>1.978.364</b>	<b>497</b>
PO Norte 2020	10.741	5.053.017	470	2.823	1.560.052	1.414.480	902.374	553
PO Centro 2020	6.306	2.659.086	422	2.469	1.086.924	937.608	577.011	440
PO Alentejo 2020	2.077	917.903	442	917	419.345	376.314	250.187	457
PO Lisboa 2020	2.661	1.237.552	465	781	424.161	394.999	168.392	543
PO Algarve 2020	927	411.340	444	338	152.003	132.735	80.400	450
<b>PO Regiões Autónomas</b>	<b>3.795</b>	<b>1.831.059</b>	<b>482</b>	<b>1.776</b>	<b>1.036.238</b>	<b>962.518</b>	<b>622.672</b>	<b>583</b>
PO Açores 2020	1.355	1.056.976	780	722	642.870	600.788	464.237	890
PO Madeira 14-20	2.440	774.083	317	1.054	393.368	361.731	158.435	373
<b>PO Assistência Técnica</b>	<b>15</b>	<b>73.403</b>	<b>4.894</b>	<b>15</b>	<b>73.403</b>	<b>73.403</b>	<b>60.343</b>	<b>4.894</b>
PO Assistência Técnica 2020	15	73.403	4.894	15	73.403	73.403	60.343	4.894
<b>Programas de Desenvolvimento Rural</b>	<b>283.691</b>	<b>6.126.844</b>	<b>22</b>	<b>271.017</b>	<b>3.715.097</b>	<b>3.349.181</b>	<b>2.474.930</b>	<b>14</b>
PDR Continente (PDR2020)	247.367	5.766.060	23	236.139	3.522.142	3.164.250	2.322.539	15
dos quais, medidas superfície/animais <sup>1</sup>	215.267	950.052	4	215.267	1.161.307	1.161.307	1.025.777	5
PDR Açores (ProRural+)	10.914	291.217	27	9.889	133.392	126.590	102.733	13
dos quais, medidas superfície/animais <sup>1</sup>	9.389	95.471	10	9.384	74.879	74.879	67.096	8
PDR Madeira (Proderam 2020)	25.410	69.567	3	24.989	59.563	58.342	49.657	2
dos quais, medidas superfície/animais <sup>1</sup>	24.763	16.344	1	24.756	17.096	17.096	17.035	1
<b>PO Assuntos Marítimos e das Pescas</b>	<b>1.253</b>	<b>199.773</b>	<b>159</b>	<b>851</b>	<b>44.911</b>	<b>44.911</b>	<b>37.856</b>	<b>53</b>
PO Mar 2020	1.253	199.773	159	851	44.911	44.911	37.856	53

<sup>1</sup> As medidas superfície/animais referem-se a medidas agro ambiente clima, agricultura biológica, pagamentos natura, zonas com condicionantes naturais ou específicas e medidas florestais baseadas na superfície.

Dimensão média das operações aprovadas



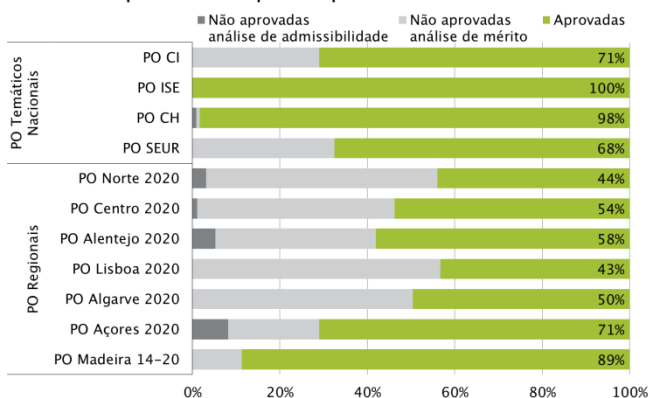
Taxas de financiamento das candidaturas aprovadas por PO



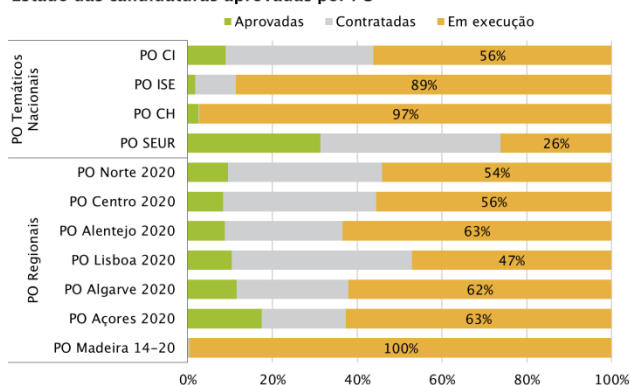
## Portugal 2020 - Processo de seleção por PO (3)

Programa	Taxa de admissibilidade		Taxa de aprovação bruta		Taxa de aprovação líquida		Contratos/termos de aceitação assinados		Taxa de contratação	
	Candidaturas	Investimento / custo total	Candidaturas	Investimento / custo total	Candidaturas	Investimento / custo total	Nº	Fundo comunitário	Candidaturas	Investimento / custo total
	%	%	%	%	%	%		mileuros	%	%
<b>Portugal 2020</b>	<b>98%</b>	<b>98%</b>	<b>61%</b>	<b>75%</b>	<b>62%</b>	<b>78%</b>	<b>14.135</b>	<b>7.445.692</b>	<b>92%</b>	<b>90%</b>
FEDER	98%	98%	54%	70%	56%	73%	9.439	3.941.006	92%	89%
FSE	100%	100%	86%	90%	86%	90%	3.519	2.930.711	93%	98%
Fundo de Coesão	100%	100%	68%	85%	68%	85%	365	542.000	69%	73%
FEADER	n.d.	n.d.	n.d.	n.d.	n.d.	n.d.	n.d.	n.d.	n.d.	n.d.
FEAMP	n.d.	n.d.	n.d.	n.d.	n.d.	n.d.	812	31.975	95%	n.d.
<b>PO Temáticos</b>	<b>100%</b>	<b>100%</b>	<b>80%</b>	<b>81%</b>	<b>81%</b>	<b>81%</b>	<b>5.006</b>	<b>4.985.296</b>	<b>92%</b>	<b>90%</b>
PO Competitividade e Internacionalização (COMPETE 2020)	100%	100%	71%	75%	71%	75%	2.343	1.882.685	91%	87%
PO Inclusão Social e Emprego	100%	100%	100%	91%	100%	91%	846	904.657	98%	100%
PO Capital Humano	99%	100%	98%	89%	99%	90%	1.454	1.675.789	97%	99%
PO Sustentabilidade e Eficiência no Uso de Recursos	100%	100%	68%	85%	68%	85%	363	522.165	69%	72%
<b>PO Regionais do Continente</b>	<b>98%</b>	<b>96%</b>	<b>49%</b>	<b>64%</b>	<b>50%</b>	<b>69%</b>	<b>6.656</b>	<b>1.793.403</b>	<b>91%</b>	<b>91%</b>
PO Norte 2020	97%	94%	44%	65%	45%	69%	2.556	801.600	91%	89%
PO Centro 2020	99%	94%	54%	65%	55%	69%	2.264	531.573	92%	89%
PO Alentejo 2020	95%	97%	58%	63%	64%	71%	837	232.427	92%	91%
PO Lisboa 2020	100%	100%	43%	59%	44%	60%	700	156.876	90%	92%
PO Algarve 2020	100%	100%	50%	66%	50%	66%	299	70.926	88%	88%
<b>PO Regiões Autónomas</b>	<b>96%</b>	<b>95%</b>	<b>81%</b>	<b>81%</b>	<b>87%</b>	<b>93%</b>	<b>1.649</b>	<b>578.922</b>	<b>93%</b>	<b>94%</b>
PO Açores 2020	92%	92%	71%	82%	79%	90%	596	420.928	83%	91%
PO Madeira 14-20	100%	100%	89%	79%	94%	97%	1.053	157.994	100%	100%
<b>PO Assistência Técnica</b>	<b>100%</b>	<b>100%</b>	<b>100%</b>	<b>100%</b>	<b>100%</b>	<b>100%</b>	<b>12</b>	<b>56.095</b>	<b>80%</b>	<b>93%</b>
PO Assistência Técnica 2020	100%	100%	100%	100%	100%	100%	12	56.095	80%	93%
<b>Programas de Desenvolvimento Rural</b>	<b>n.d.</b>	<b>n.d.</b>	<b>n.d.</b>	<b>n.d.</b>	<b>n.d.</b>	<b>n.d.</b>	<b>n.d.</b>	<b>n.d.</b>	<b>n.d.</b>	<b>n.d.</b>
PDR Continente (PDR2020)	n.d.	n.d.	n.d.	n.d.	n.d.	n.d.	n.d.	n.d.	n.d.	n.d.
dos quais, medidas superfície/animais	n.d.	n.d.	n.d.	n.d.	n.d.	n.d.	n.d.	n.d.	n.d.	n.d.
PDR Açores (ProRural+)	n.d.	n.d.	n.d.	n.d.	n.d.	n.d.	442	33.120	4%	n.d.
dos quais, medidas superfície/animais	n.d.	n.d.	n.d.	n.d.	n.d.	n.d.	n.d.	n.d.	n.d.	n.d.
PDR Madeira (Proderam 2020)	n.d.	n.d.	n.d.	n.d.	n.d.	n.d.	14	12.349	0%	n.d.
dos quais, medidas superfície/animais	n.d.	n.d.	n.d.	n.d.	n.a.	n.a.	n.d.	n.d.	n.d.	n.d.
<b>PO Assuntos Marítimos e das Pescas</b>	<b>n.d.</b>	<b>n.d.</b>	<b>n.d.</b>	<b>n.d.</b>	<b>n.d.</b>	<b>n.d.</b>	<b>812</b>	<b>31.975</b>	<b>95%</b>	<b>n.d.</b>
PO Mar 2020	n.d.	n.d.	n.d.	n.d.	n.d.	n.d.	812	31.975	95%	n.d.

Candidaturas aprovadas e não aprovadas por PO



Estado das candidaturas aprovadas por PO



# Estratégias de Desenvolvimento Territorial do Portugal 2020 – Processo de seleção

Estratégias de Desenvolvimento Territorial	Total de concursos/ períodos de candidatura			Concursos/ períodos de candidatura em aberto		Concursos/ períodos de candidatura encerrados		Candidaturas apresentadas			Candidaturas aprovadas		
	Nº	Fundo comunitário a concurso		Nº	Fundo comunitário a concurso	Nº	Fundo comunitário a concurso	Nº	Fundo Comunitário	Fundo Comunitário médio por candidatura	Nº	Fundo Comunitário	Fundo Comunitário médio por candidatura
		mil euros	% da Dotação de Fundo									mil euros	mil euros
<b>Total</b>	<b>44</b>	<b>2.393.126</b>	<b>n.a.</b>	<b>1</b>	<b>1.467</b>	<b>43</b>	<b>2.391.658</b>	<b>641</b>	<b>n.a.</b>	<b>n.a.</b>	<b>232</b>	<b>n.a.</b>	<b>n.a.</b>
Estratégias Integradas de Desenvolvimento Territorial (EDT)	5	n.a.	n.a.	0	n.a.	5	n.a.	26	n.a.	n.a.	23	n.a.	n.a.
Pactos para o Desenvolvimento Territorial (PT)	7	1.045.742	n.a.	0	0	7	1.045.742	22	2.205.310	100.241	22	1.148.751	52.216
DLBC 1ª fase - Grupos de Ação Local (GAL)	8	n.a.	n.a.	0	n.a.	8	n.a.	187	n.a.	n.a.	92	n.a.	n.a.
DLBC 2ª fase -Estratégias de Desenvolvimento Local (EDL)	7	303.300	n.a.	0	0	7	303.300	97	n.d.	n.d.	91	309.569	3.402
Estratégias de Desenvolvimento Territorial 1ª fase (PROVERE)	4	n.a.	n.a.	0	n.a.	4	n.a.	24	n.a.	n.a.	4	n.a.	n.a.
Estratégias de Desenvolvimento Territorial 2ª fase (PROVERE)	3	44.518	n.a.	0	0	3	44.518	12	n.a.	n.a.	0	n.a.	n.a.
Planos Estratégicos de Desenvolvimento Urbano (PEDU)	5	800.666	n.a.	0	0	5	800.666	107	n.d.	n.d.	n.d.	n.d.	n.d.
Planos de Ação de Regeneração Urbana (PARU)	5	198.900	n.a.	1	1.467	4	197.432	166	n.d.	n.d.	n.d.	n.d.	n.d.

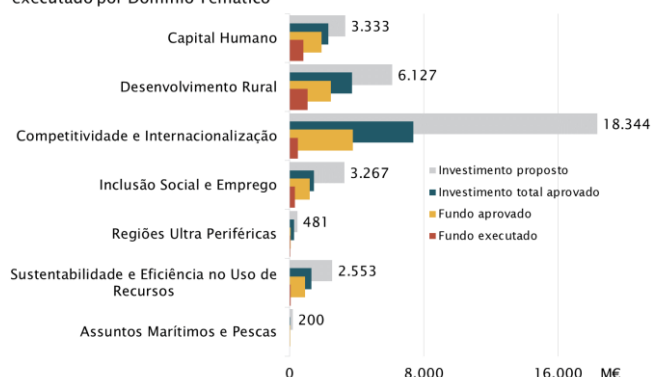
# Portugal 2020 – Execução Financeira por PO (1)

## Indicadores financeiros - Programação, aprovação

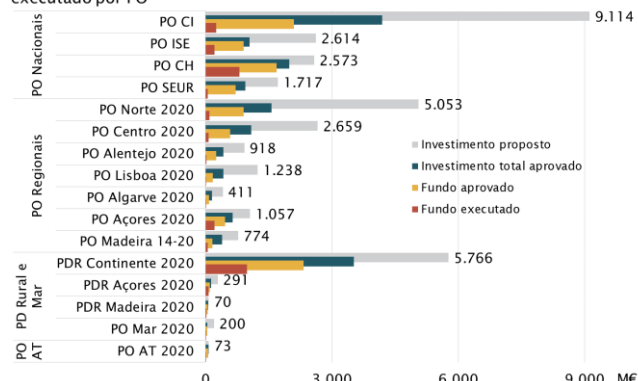
Programa Operacional / Fundo	Programação Financeira 2014-2020 (PR)			Operações aprovadas (AP)			
	Financiamento Total	Despesa Pública	Fundo Comunitário	Nº	Investimento/ custo total	Investimento/ custo total elegível	Fundo Comunitário
Portugal 2020	32.190.976	29.347.380	25.793.488	286.441	16.679.519	15.454.080	10.584.030
FEDER	14.820.330	12.363.704	10.776.916	10.268	8.395.821	7.600.267	4.352.537
FSE	9.275.374	9.117.969	7.703.884	3.775	3.553.175	3.544.701	2.982.279
Fundo de Coesão	3.366.755	3.137.191	2.861.742	530	970.515	915.018	736.429
FEADER	4.728.516	4.728.516	4.058.460	271.017	3.715.097	3.349.181	2.474.930
FEAMP	n.a.	n.a.	392.485	851	44.911	44.911	37.856
PO Temáticos	15.003.226	13.292.702	11.892.685	5.454	8.167.385	7.767.930	5.409.866
PO Competitividade e Internacionalização (COMPETE 2020)	6.233.063	4.746.730	4.413.930	2.573	4.189.991	3.849.455	2.096.832
PO Inclusão Social e Emprego	2.477.723	2.477.723	2.130.181	861	1.039.371	1.035.942	906.503
PO Capital Humano	3.642.155	3.642.155	3.095.832	1.492	1.990.850	1.990.850	1.689.938
PO Sustentabilidade e Eficiência no Uso de Recursos	2.650.285	2.426.094	2.252.742	528	947.173	891.683	716.593
PO Regionais do Continente	10.422.007	9.380.655	7.768.757	7.328	3.642.485	3.256.135	1.978.364
PO Norte 2020	4.165.590	3.841.629	3.378.771	2.823	1.560.052	1.414.480	902.374
PO Centro 2020	2.642.876	2.447.051	2.155.031	2.469	1.086.924	937.608	577.011
PO Alentejo 2020	1.312.087	1.191.413	1.082.944	917	419.345	376.314	250.187
PO Lisboa 2020	1.853.881	1.528.822	833.335	781	424.161	394.999	168.392
PO Algarve 2020	447.573	371.740	318.676	338	152.003	132.735	80.400
PO Regiões Autónomas	1.869.364	1.777.644	1.543.100	1.776	1.036.238	962.518	622.672
PO Açores 2020	1.394.838	1.303.118	1.139.752	722	642.870	600.788	464.237
PO Madeira 14-20	474.527	474.527	403.348	1.054	393.368	361.731	158.435
PO Assistência Técnica	167.862	167.862	138.000	15	73.403	73.403	60.343
PO Assistência Técnica 2020	167.862	167.862	138.000	15	73.403	73.403	60.343
Programas de Desenvolvimento Rural	4.728.516	4.728.516	4.058.460	271.017	3.715.097	3.349.181	2.474.930
PDR Continente (PDR2020)	4.174.243	4.174.243	3.583.729	236.139	3.522.142	3.164.250	2.322.539
dos quais, medidas superfície/animais <sup>1</sup>				215.267	1.161.307	1.161.307	1.025.777
PDR Açores (ProRural+)	347.391	347.391	295.282	9.889	133.392	126.590	102.733
dos quais, medidas superfície/animais <sup>1</sup>				9.384	74.879	74.879	67.096
PDR Madeira (Proderam 2020)	206.882	206.882	179.449	24.989	59.563	58.342	49.657
dos quais, medidas superfície/animais <sup>1</sup>				24.756	17.096	17.096	17.035
PO Assuntos Marítimos e das Pescas	n.a.	n.a.	392.485	851	44.911	44.911	37.856
PO Mar 2020	n.a.	n.a.	392.485	851	44.911	44.911	37.856

<sup>1</sup> As medidas superfície/animais referem-se a medidas agroambiente clima, agricultura biológica, pagamentos natura, zonas com condicionantes naturais ou específicas e medidas florestais baseadas na superfície.

Investimento proposto a concurso, fundo aprovado e executado por Domínio Temático



Investimento proposto a concurso, fundo aprovado e executado por PO



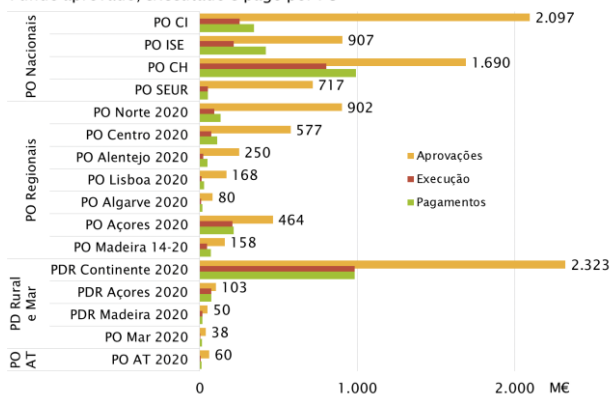


## Portugal 2020 – Execução Financeira por PO (2)

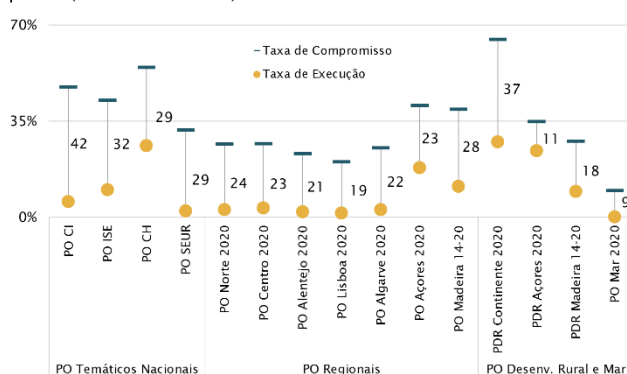
Programa Operacional / Fundo	Despesa validada (VAL)		Pagamentos aos beneficiários (PG)	Despesa certificada à CE (CT)	
	Investimento/custo total elegível	Fundo Comunitário	Fundo Comunitário	Custo Total	Fundo Comunitário
	mil euros	mil euros	mil euros	mil euros	mil euros
<b>Portugal 2020</b>	<b>3.568.090</b>	<b>2.860.177</b>	<b>3.522.599</b>	<b>1.704.370</b>	<b>1.315.312</b>
FEDER	1.003.689	637.573	844.608	791.429	528.398
FSE	1.272.759	1.093.228	1.536.223	860.678	742.476
Fundo de Coesão	67.008	56.961	55.179	52.263	44.438
FEADER	1.223.817	1.071.792	1.071.792	0	0
FEAMP	817	623	14.798	0	0
<b>PO Temáticos</b>	<b>1.683.504</b>	<b>1.324.239</b>	<b>1.805.286</b>	<b>988.793</b>	<b>919.600</b>
PO Competitividade e Internacionalização (COMPETE 2020)	436.681	252.976	344.717	360.150	208.394
PO Inclusão Social e Emprego	237.710	214.393	418.142	0	177.505
PO Capital Humano	947.768	804.723	992.063	579.739	492.118
PO Sustentabilidade e Eficiência no Uso de Recursos	61.345	52.147	50.364	48.905	41.584
<b>PO Regionais do Continente</b>	<b>305.499</b>	<b>206.451</b>	<b>334.685</b>	<b>222.221</b>	<b>152.964</b>
PO Norte 2020	141.399	92.940	132.507	100.807	68.287
PO Centro 2020	103.134	71.975	109.433	80.192	55.100
PO Alentejo 2020	28.405	20.566	49.126	28.669	20.686
PO Lisboa 2020	20.981	12.151	27.956	3.683	2.188
PO Algarve 2020	11.579	8.819	15.663	8.870	6.703
<b>PO Regiões Autónomas</b>	<b>347.789</b>	<b>251.593</b>	<b>284.936</b>	<b>292.901</b>	<b>238.452</b>
PO Açores 2020	256.240	206.145	216.110	243.844	199.389
PO Madeira 14-20	91.549	45.448	68.826	49.057	39.063
<b>PO Assistência Técnica</b>	<b>6.664</b>	<b>5.479</b>	<b>11.103</b>	<b>5.224</b>	<b>4.295</b>
PO Assistência Técnica 2020	6.664	5.479	11.103	5.224	4.295
<b>Programas de Desenvolvimento Rural</b>	<b>1.223.817</b>	<b>1.071.792</b>	<b>1.071.792</b>	<b>n.a.</b>	<b>n.a.</b>
PDR Continente (PDR2020)	1.127.094	983.469	983.469	n.a.	n.a.
dos quais, medidas superfície/animais <sup>1</sup>	637.078	581.445	581.445	n.a.	n.a.
PDR Açores (ProRural+)	76.772	71.556	71.556	n.a.	n.a.
dos quais, medidas superfície/animais <sup>1</sup>	65.074	61.119	61.119	n.a.	n.a.
PDR Madeira (Proderam 2020)	19.951	16.766	16.766	n.a.	n.a.
dos quais, medidas superfície/animais <sup>1</sup>	14.188	14.161	14.161	n.a.	n.a.
<b>PO Assuntos Marítimos e das Pescas</b>	<b>817</b>	<b>623</b>	<b>14.798</b>	<b>0</b>	<b>0</b>
PO Mar 2020	817	623	14.798	0	0

<sup>1</sup> As medidas superfície/animais referem-se a medidas agroambiente clima, agricultura biológica, pagamentos natura, zonas com condicionantes naturais ou específicas e medidas florestais baseadas na superfície.

### Fundo aprovado, executado e pago por PO



### Diferencial entre taxas de compromisso e taxas de execução por PO (31.dezembro.2016)

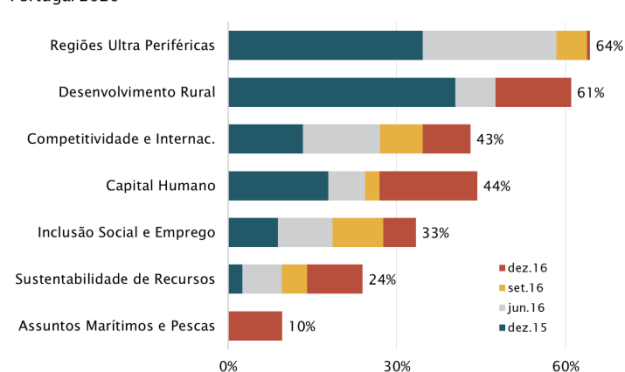


# Portugal 2020 – Execução Financeira por PO (3)

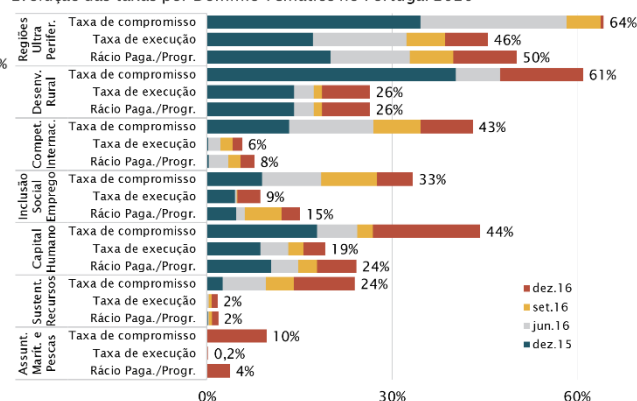
Programa Operacional / Fundo	Indicadores financeiros (Fundo)						
	Taxa de compromisso (AP/PR)*	Taxa de execução (VAL/PR)	Taxa de realização (VAL/AP)*	Taxa de pagamento (PG/AP)*	Taxa de certificação do fundo programado (CT/PR)	Taxa de reembolso (PG/VAL)	Rácio pagam/programado (PG/PR)
	%						
<b>Portugal 2020</b>	<b>41%</b>	<b>11%</b>	<b>27%</b>	<b>33%</b>	<b>5%</b>	<b>123%</b>	<b>14%</b>
FEDER	40%	6%	15%	19%	5%	132%	8%
FSE	39%	14%	37%	52%	10%	141%	20%
Fundo de Coesão	26%	2%	8%	7%	2%	97%	2%
FEADER	61%	26%	43%	43%	0%	100%	26%
FEAMP	10%	0%	2%	39%	0%	2376%	4%
<b>PO Temáticos</b>	<b>45%</b>	<b>11%</b>	<b>24%</b>	<b>33%</b>	<b>8%</b>	<b>136%</b>	<b>15%</b>
PO Competitividade e Internacionalização (COMPETE 2020)	48%	6%	12%	16%	5%	136%	8%
PO Inclusão Social e Emprego	43%	10%	24%	46%	8%	195%	20%
PO Capital Humano	55%	26%	48%	59%	16%	123%	32%
PO Sustentabilidade e Eficiência no Uso de Recursos	32%	2%	7%	7%	2%	97%	2%
<b>PO Regionais do Continente</b>	<b>25%</b>	<b>3%</b>	<b>10%</b>	<b>17%</b>	<b>2%</b>	<b>162%</b>	<b>4%</b>
PO Norte 2020	27%	3%	10%	15%	2%	143%	4%
PO Centro 2020	27%	3%	12%	19%	3%	152%	5%
PO Alentejo 2020	23%	2%	8%	20%	2%	239%	5%
PO Lisboa 2020	20%	1%	7%	17%	0%	230%	3%
PO Algarve 2020	25%	3%	11%	19%	2%	178%	5%
<b>PO Regiões Autónomas</b>	<b>40%</b>	<b>16%</b>	<b>40%</b>	<b>46%</b>	<b>15%</b>	<b>113%</b>	<b>18%</b>
PO Açores 2020	41%	18%	44%	47%	17%	105%	19%
PO Madeira 14-20	39%	11%	29%	43%	10%	151%	17%
<b>PO Assistência Técnica</b>	<b>44%</b>	<b>4%</b>	<b>9%</b>	<b>18%</b>	<b>3%</b>	<b>203%</b>	<b>8%</b>
PO Assistência Técnica 2020	44%	4%	9%	18%	3%	203%	8%
<b>Programas de Desenvolvimento Rural</b>	<b>61%</b>	<b>26%</b>	<b>43%</b>	<b>43%</b>	<b>n.a.</b>	<b>100%</b>	<b>26%</b>
PDR Continente (PDR2020)	65%	27%	42%	42%	n.a.	100%	27%
dos quais, medidas superfície/ animais <sup>1</sup>	n.a.	n.a.	57%	57%	n.a.	100%	n.a.
PDR Açores (ProRural+)	35%	24%	70%	70%	n.a.	100%	24%
dos quais, medidas superfície/ animais <sup>1</sup>	n.a.	n.a.	91%	91%	n.a.	100%	n.a.
PDR Madeira (Proderam 2020)	28%	9%	34%	34%	n.a.	100%	9%
dos quais, medidas superfície/ animais <sup>1</sup>	n.a.	n.a.	83%	83%	n.a.	100%	n.a.
<b>PO Assuntos Marítimos e das Pescas</b>	<b>10%</b>	<b>0%</b>	<b>2%</b>	<b>39%</b>	<b>0%</b>	<b>2376%</b>	<b>4%</b>
PO Mar 2020	10%	0%	2%	39%	0%	2376%	4%

\* As medidas superfície/ animais referem-se a medidas agroambiente clima, agricultura biológica, pagamentos natura, zonas com condicionantes naturais ou específicas e medidas florestais baseadas na superfície.

Evolução da taxa de compromisso por Domínio Temático no Portugal 2020



Evolução das taxas por Domínio Temático no Portugal 2020



<b>Competitividade e Internacionalização</b>	01 - Reforçar a investigação, o desenvolvimento tecnológico e a inovação
	02 - Melhorar o acesso às tecnologias da informação e da comunicação, bem como a sua utilização e qualidade
	03 - Reforçar a competitividade das pequenas e médias empresas
	07 - Promover transportes sustentáveis e eliminar os estrangulamentos nas principais redes de infraestruturas
	08 - Promover a sustentabilidade e a qualidade do emprego e apoiar a mobilidade laboral
<b>Inclusão Social e Emprego</b>	11 - Melhorar a capacidade institucional das autoridades públicas e partes interessadas e a eficiência da administração pública
	08 - Promover a sustentabilidade e a qualidade do emprego e apoiar a mobilidade laboral
<b>Capital Humano</b>	09 - Promover a integração social e combater a pobreza e qualquer discriminação
	10 - Investir na educação, na formação e na formação profissional para aquisição de competências e a aprendizagem ao longo da vida
<b>Sustentabilidade e Eficiência no Uso de Recursos</b>	04 - Apoiar a transição para uma economia de baixo teor de carbono em todos os setores
	05 - Promover a adaptação às alterações climáticas e a prevenção e gestão de riscos
	06 - Preservar e proteger o ambiente e promover a eficiência energética

## SIGLAS

**CE:** Comissão Europeia

**DG Budget:** Direção-Geral do Orçamento da CE

**FC:** Fundo de Coesão

**FEADER:** Fundo Europeu Agrícola de Desenvolvimento Rural

**FEAMP:** Fundo Europeu dos Assuntos Marítimos e das Pescas

**FEDER:** Fundo Europeu de Desenvolvimento Regional

**FEEL:** Fundos Europeus Estruturais e de Investimento

**FSE:** Fundo Social Europeu

**I&DT:** Investigação e Desenvolvimento Tecnológico

**IEJ:** Iniciativa Emprego Jovem

**ME:** milhões de euros

**PME:** Pequenas e Médias Empresas

**PO:** Programa Operacional

**PO AT:** Programa Operacional de Assistência Técnica

**PO CI:** Programa Operacional Competitividade e Internacionalização

**PO CH:** Programa Operacional do Capital Humano

**PO ISE:** Programa Operacional Inclusão Social e Emprego

**PO SEUR:** Programa Operacional Sustentabilidade e Eficiência no Uso de Recursos

**PT2020:** Portugal 2020

**p.p.:** pontos percentuais

**QREN:** Quadro de Referência Estratégico Nacional

**RVCC:** Reconhecimento, Validação, Certificação de Competências

**TIC:** Tecnologias de informação e de comunicação

**UE:** União Europeia

A informação apresentada neste Boletim tem por base os conceitos definidos na Norma n.º 08/AD&C/2015 – Orientações sobre o Sistema de Monitorização do Portugal 2020.