

Boletim Informativo dos Fundos da União Europeia

Informação reportada a 30 de junho de 2015 | número 01



AD&C

Agência para o
Desenvolvimento e
Coesão, I.P.

FICHA TÉCNICA

Título: Boletim Informativo dos Fundos da União Europeia Nº 1

Edição: Agência para o Desenvolvimento e Coesão

Data de Edição: julho de 2015

Fotografia: Competitividade e Internacionalização – Transporte Marítimo-Portuário

Registo ISSN: 2183-685X

www.portugal2020.pt



Nota de abertura

Considerando a coexistência em 2015 da aplicação efetiva de dois quadros de programação de apoios comunitários (o QREN e o Portugal 2020), o presente Boletim Informativo dos Fundos da União Europeia marca o início da prestação de informação sistematizada sobre o Portugal 2020.

Este boletim traduz uma reformulação do anterior Boletim Informativo do QREN em termos de abrangência, mas também uma reformulação de estrutura e de apresentação gráfica, procurando ser mais conciso na parte inicial de análise de modo a facultar uma leitura simples e acessível sobre a implementação dos fundos da União Europeia geridos pelas autoridades nacionais - Portugal 2020 e QREN. Na parte final é apresentada informação em quadros e gráficos de forma mais estruturada, abrangente e sistematizada, quer ao nível de fundos, quer de Programas Operacionais.

De notar que a abrangência em matéria da informação reportada é distinta consoante o quadro de programação atendendo a que a informação disponibilizada relativamente ao QREN se reporta apenas aos Fundos da Política de Coesão (FEDER, FSE e Fundo de Coesão) e a informação relativa ao Portugal 2020 terá como referência os Fundos Europeus Estruturais e de Investimento, que incluem os Fundos da Política de Coesão, o Fundo Europeu Agrícola de Desenvolvimento Rural (FEADER) e o Fundo Europeu dos Assuntos Marítimos e das Pescas (FEAMP).

A estrutura deste Boletim será evolutiva, dando maior ênfase aos temas considerados mais relevantes consoante a fase do ciclo de aplicação dos fundos da União Europeia. Assim, por exemplo, na presente edição a análise da informação do Portugal 2020 centra-se na componente relacionada com o processo de seleção de operações apoiadas, complementada com uma caixa de informação sistematizada referente à programação do Portugal 2020, enquanto no âmbito do QREN se destaca a execução financeira e física.

O Conselho Diretivo da Agência para o Desenvolvimento e Coesão

A aplicação dos fundos europeus em Portugal

A Estratégia Europa 2020, os FEEL e a Política de Coesão

O período de programação 2014-2020 encontra-se alicerçado na Estratégia Europa 2020, a qual prossegue o desígnio de a União Europeia (UE) retomar uma tendência de crescimento marcada pela valorização da economia do conhecimento e pela criação de emprego (crescimento inteligente), pela redução da pobreza e o combate à exclusão social (crescimento inclusivo) e pela descarbonização da economia e maior eficiência energética (crescimento sustentável).

Esta estratégia serviu de mote ao estabelecimento das perspetivas financeiras para o período 2014-2020, sendo que a sua concretização se encontra fortemente ancorada nos investimentos a financiar pelos Fundos Europeus Estruturais e de Investimento (FEEL). Os FEEL referem-se aos Fundos da Política de Coesão (Fundo Europeu de Desenvolvimento Regional - FEDER, Fundo Social Europeu - FSE e Fundo de Coesão), ao Fundo Europeu Agrícola de Desenvolvimento Rural (FEADER) e ao Fundo Europeu dos Assuntos Marítimos e das Pescas (FEAMP).

A Política de Coesão é a principal política de investimento da UE. Tem associado o montante de 352 mil M€ para o período 2014 a 2020, isto é, cerca de 1/3 do orçamento da UE para esse período. A maior parte do financiamento da Política de Coesão é concentrada em regiões europeias menos desenvolvidas, com o objetivo de reduzir as assimetrias de desenvolvimento entre as regiões da UE. Centra-se no apoio à criação de emprego e à competitividade das empresas, no crescimento económico, no desenvolvimento sustentável e na melhoria da qualidade de vida dos cidadãos.

Em Portugal, a Política de Coesão é atualmente implementada através do Portugal 2020, referente ao período de programação 2014-2020 que está em fase de lançamento, e do QREN, respeitante ao período de programação 2007-2013 e que se encontra perto do encerramento. Deve ainda notar-se que os fundos de Desenvolvimento Rural e dos Assuntos Marítimos e Pescas passam a ser parte integrante do Portugal 2020.

Lançamento do Portugal 2020

Após a aprovação do Portugal 2020 (julho de 2014), dos Programas Operacionais dos Fundos da Política de Coesão (dezembro de 2014) e dos Programas de Desenvolvimento Rural (PDR do Continente – dezembro de 2014 – e PDR das Regiões Autónomas – fevereiro de 2015), teve lugar a aprovação de parte significativa da regulamentação nacional específica, assistindo-se igualmente ao lançamento de diversos concursos nos vários domínios temáticos abrangidos pelo Portugal 2020. O Programa Operacional MAR 2020 encontrava-se ainda em fase de negociação entre Portugal e a Comissão Europeia no final de junho.

Até ao final de junho foram abertos mais de 200 concursos envolvendo mais de 5 mil M€, o que corresponde a 1/5 da dotação total do Portugal 2020. Entre os concursos abertos são de destacar os montantes disponibilizados para apoio a projetos nos domínios da competitividade e internacionalização e do desenvolvimento rural, que no seu conjunto representam mais de dois mil M€ do total colocado a concurso. O número de candidaturas apresentadas a estes concursos ultrapassa as 5 700 e o investimento total candidatado a financiamento ascende a 3,6 mil M€, refletindo uma elevada procura aos financiamentos do Portugal 2020 logo no primeiro semestre da sua implementação, nomeadamente por parte do setor empresarial.



Encerramento do QREN

O QREN, cuja elegibilidade se estende até ao final de 2015, atinge já um nível de execução de 93% num montante de quase 20 mil M€ de Fundo, que corresponde a um investimento total de perto de 29 mil M€. Destaca-se a aplicação de medidas por parte das Autoridades de Gestão dos Programas Operacionais que potenciam a execução no final dos ciclos de programação, nomeadamente a aprovação em overbooking, e que contribuem para assegurar a plena execução dos Fundos da Política de Coesão disponibilizados para Portugal no período 2007-2013.

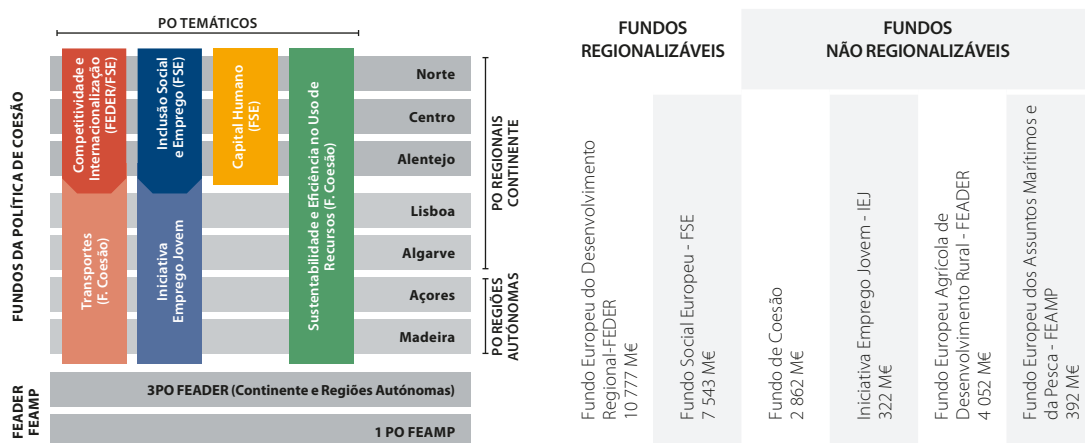
A tradução operacional destes investimentos pode ser verificada no conjunto de projetos apoiados pelo QREN, desde os sistemas de qualificação e educação (apoiados pelo FSE) aos apoios diretos às empresas (apoiados pelo FEDER), sem esquecer importantes dimensões da valorização territorial como as acessibilidades e mobilidade (apoiadas pelo FEDER e pelo Fundo de Coesão) ou a proteção e valorização do Ambiente (apoiada pelo Fundo de Coesão). Neste sentido, destaca-se o número de formandos abrangidos em ações de dupla certificação (669 mil abrangidos que iniciaram o ciclo formativo), as empresas apoiadas no âmbito dos sistemas de incentivos ao investimento empresarial (mais de 13 mil empresas, das quais mais de 2 mil são start-up) e os km de rede de abastecimento e de rede de saneamento de águas residuais contratados (mais de 3 mil km no caso do abastecimento e mais de 6 mil km no caso do saneamento de águas residuais).



O que é o Portugal 2020

O Portugal 2020 corresponde ao Acordo de Parceria adotado entre Portugal e a Comissão Europeia, no qual se estabelecem os princípios e as prioridades de programação para a política de desenvolvimento económico, social e territorial em Portugal entre 2014 e 2020. Estes princípios de programação estão alinhados com as prioridades definidas na Estratégia Europa 2020 (Crescimento Inteligente, Sustentável e Inclusivo), com as Recomendações do Conselho a Portugal no âmbito do Semestre Europeu e com as prioridades presentes no Programa Nacional de Reformas definido pelo Governo Português.

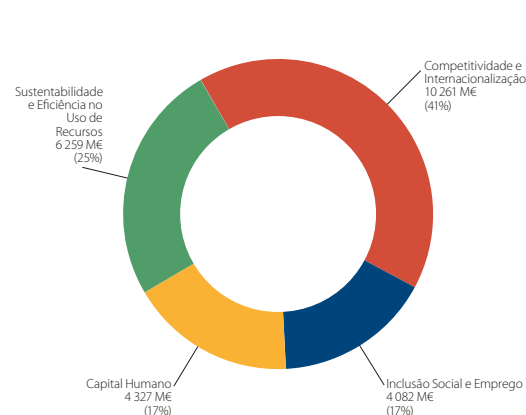
Portugal 2020 com dotação global de cerca de 26 mil M€



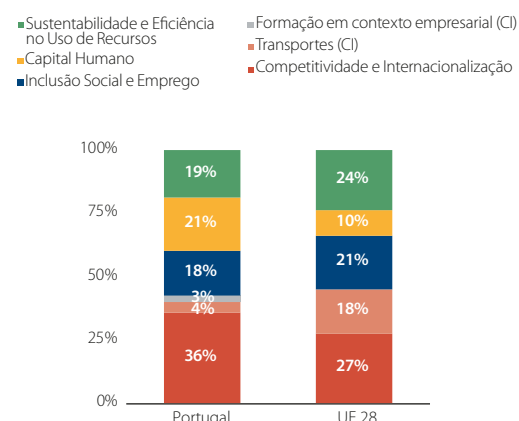
O Portugal 2020 é composto por 4 Programas Operacionais (PO) Temáticos cuja abrangência territorial varia com o tipo de fundo, 7 PO Regionais multifundo, 3 Programas de Desenvolvimento Rural e 1 PO Assuntos Marítimos e Pescas.

Reúne a atuação dos cinco Fundos Europeus Estruturais e de Investimento (FEDER, Fundo de Coesão, FSE, FEADER e FEAMP) através dos quais Portugal vai dispor de 26 mil M€ até 2020. É ainda operacionalizado através da Iniciativa Emprego Jovem (IEJ).

41% da dotação total está concentrada em apoios para a Competitividade e Internacionalização



Apoios para a Competitividade e Internacionalização nos Fundos da Política de Coesão acima da média UE28



A programação do Portugal 2020 estrutura-se em torno de quatro domínios temáticos, a saber, Competitividade e Internacionalização, Inclusão Social e Emprego, Capital Humano e Sustentabilidade e Eficiência no Uso de Recursos. Adicionalmente, o Portugal 2020 terá igualmente em atenção dois domínios transversais, que correspondem à territorialização das políticas públicas e à reforma da Administração Pública.

No universo dos Fundos da Política de Coesão (FEDER/FSE/FC) a aposta nacional distingue-se da média europeia em duas grandes áreas:

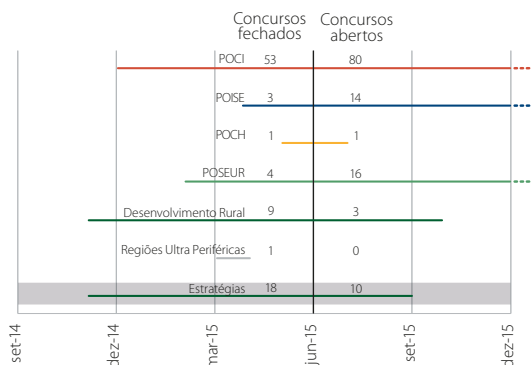
- Promoção da competitividade e internacionalização, com forte aposta na inovação e reforço da competitividade das PME;
- Garantir a melhoria do nível de qualificações dos Portugueses.

Lançamento do Portugal 2020

Até ao final do segundo trimestre de 2015 foram abertos 217 concursos envolvendo uma dotação de Fundos de mais de 5 mil M€, representando 20% da dotação total do Portugal 2020.

217 Concursos abertos desde novembro de 2014, dos quais 90 já se encontram encerrados

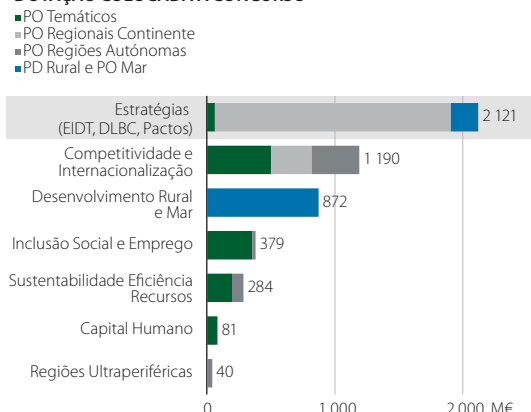
CRONOGRAMA DE CONCURSOS POR DOMÍNIO TEMÁTICO



- > Os primeiros concursos do Portugal 2020 abriram em novembro de 2014, relativos às estratégias integradas de desenvolvimento territorial, às estratégias de desenvolvimento local de base comunitária e ao investimento agrícola;
- > Destaca-se o domínio da competitividade e internacionalização com 133 concursos abertos, denotando a prioridade atribuída a esta área no arranque do Portugal 2020;
- > Existem ainda concursos abertos em contínuo para receção de candidaturas até ao final de 2020 nos domínios do capital humano e da competitividade e internacionalização, e até dezembro de 2018 no domínio da sustentabilidade e eficiência no uso de recursos.

Mais de 5 mil M€ a concurso, correspondendo a 20% da dotação total do Portugal 2020

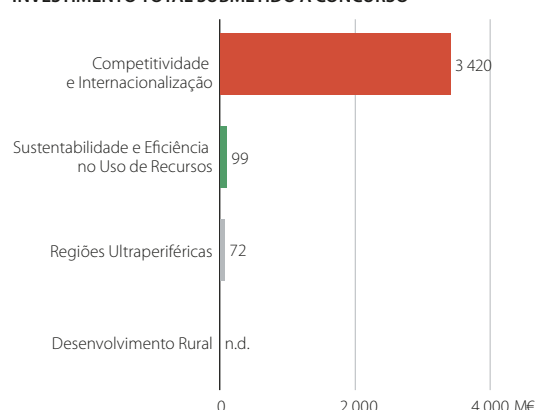
DOTAÇÃO COLOCADA A CONCURSO



- > O volume de investimento submetido a concurso está fortemente concentrado no domínio da competitividade e internacionalização (24%) respeitando em grande medida aos concursos destinados a apoiar o investimento empresarial através dos sistemas de incentivos às empresas;
- > São de destacar em volume de dotação os concursos orientados para investimentos em inovação e a capacitação das empresas, para a exploração agrícola e também os enquadrados com a Iniciativa Emprego Jovem (22% do total colocado a concurso);
- > Mais de 2 mil M€ foram disponibilizados para estratégias que traduzem o compromisso financeiro em instrumentos territoriais previstos no Portugal 2020 (e.g. Pactos para o Desenvolvimento e Coesão Territorial com as Comunidades Intermunicipais/Áreas Metropolitanas) e que enquadram estrategicamente futuras operações.

Candidaturas apresentadas totalizam 3,6 mil M€ de investimento

INVESTIMENTO TOTAL SUBMETIDO A CONCURSO



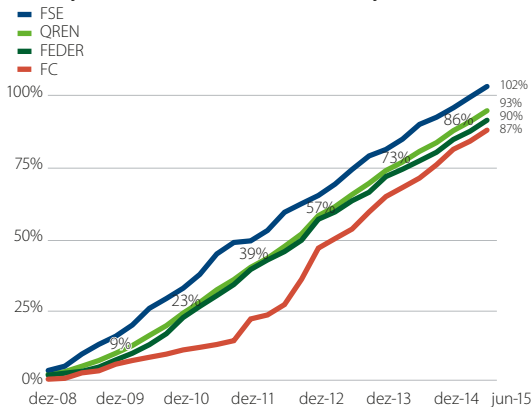
- > Foram apresentadas mais de 5 700 candidaturas, quase na sua totalidade (5 659) enquadradas no domínio da competitividade e internacionalização;
- > Com um investimento médio por candidatura superior a 600 mil €, as intenções de investimento submetidas a concurso no domínio da competitividade e internacionalização traduzem uma forte procura de apoios por parte das empresas na fase de arranque do Portugal 2020;
- > Foram aprovadas 62 candidaturas dos dois primeiros concursos abertos relativos a apoios a empresas: projetos conjuntos de internacionalização e de qualificação.

Análise da execução financeira do QREN

No final de junho de 2015, 93% dos Fundos do QREN já tinham sido aplicados nos projetos apoiados. Cerca de 20 mil M€ de Fundos aplicados para apoiar investimentos que ultrapassam os 29 mil M€.

Apenas 7% da dotação do QREN por executar

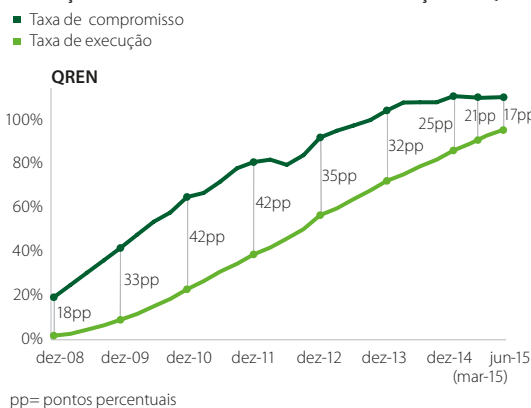
EVOLUÇÃO TRIMESTRAL DA TAXA DE EXECUÇÃO POR FUNDOS



- > A taxa de execução do QREN é distintamente afetada pelas dinâmicas de execução de cada um dos Fundos: 102% no FSE, acima da média QREN (93%); FEDER com 90%; e Fundo de Coesão com 87%;
- > A despesa (Fundo) executada no segundo trimestre de 2015 ascendeu a 812 M€, superior à execução registada no primeiro trimestre de 2015 (670 M€) e à execução do trimestre homólogo de 2014 (790 M€). Face ao primeiro trimestre de 2015 a taxa de execução aumentou 3,8 p.p.;
- > 90% do Fundo programado no QREN já foi certificado à Comissão Europeia para reembolso ao Estado Português.

Diminuição do diferencial entre a taxa de compromisso e a taxa de execução do QREN

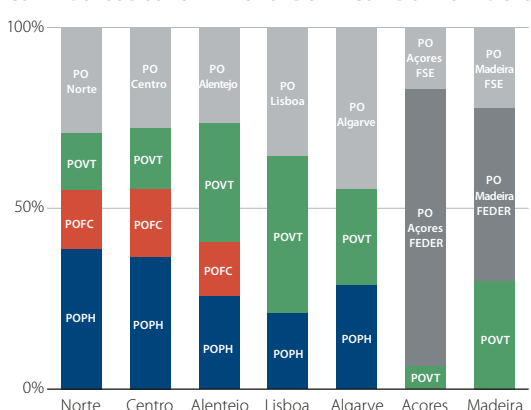
EVOLUÇÃO DA TAXA DE COMPROMISSO E DE EXECUÇÃO DO QREN



- > Ao longo do QREN, foram submetidas mais de 137 mil candidaturas, das quais 62.680 foram aprovadas, implicando um investimento total de 39 mil M€ e uma participação de fundos comunitários de 24 mil M€;
- > Todos os PO têm toda a dotação comprometida*, sendo a taxa de compromisso das verbas do QREN de 111%;
- > Mantendo a tendência verificada nos trimestres anteriores, o diferencial entre compromisso e execução continua a reduzir-se, sendo agora de 17 p.p..

91% dos Fundos concentram-se nas regiões convergência (Norte, Centro, Alentejo e Açores)

CONTRIBUTOS DOS PO PARA O FUNDO EXECUTADO NAS REGIÕES



- > As regiões menos desenvolvidas e as regiões classificadas como ultraperiféricas apresentam os maiores valores de Fundos executados *per capita* (acima de 2 mil euros por habitante) com destaque para o Alentejo e para os Açores (acima de 3 mil e 5 mil euros por habitante, respetivamente);
- > Mais de 70% dos Fundos executados nas regiões de convergência do Continente respeitam a operações apoiadas pelos PO temáticos.

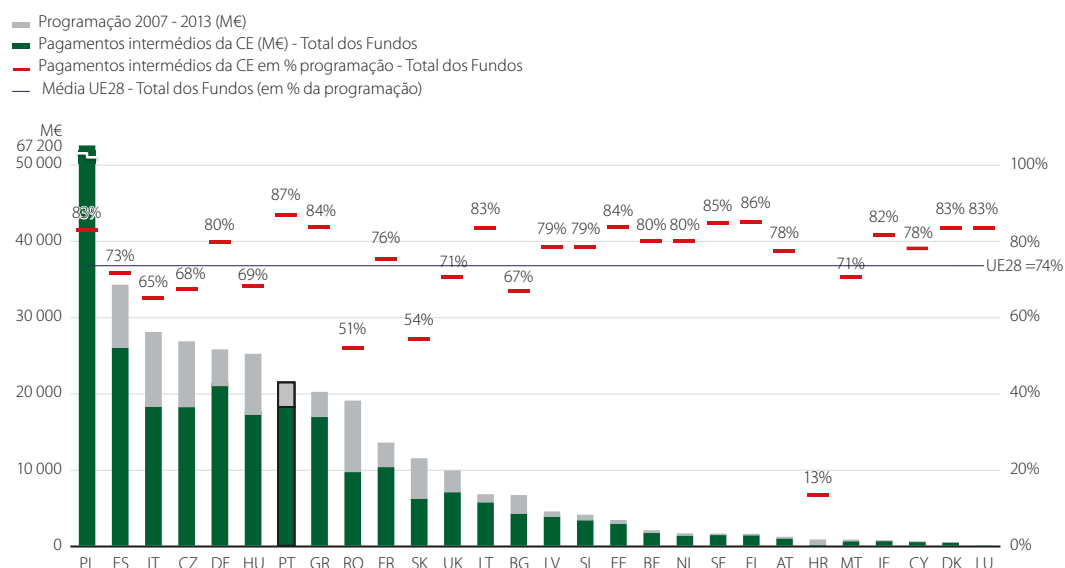
* A taxa de compromisso acima de 100% é comum no final dos ciclos de programação e traduz uma prática de gestão (overbooking) que procura assegurar a total absorção dos recursos disponíveis, tendo em conta a exetável libertação de verbas nas operações aprovadas, quer por cancelamento de algumas operações, quer por conclusão das mesmas em valores inferiores aos inicialmente aprovados.

Pagamentos intermédios da Comissão Europeia aos 28 Estados-Membros

Portugal está entre os quatro países com maior volume de transferências da CE

Do montante de 252 mil M€ de pagamentos intermédios efetuados pela Comissão Europeia (CE) aos Estados-Membros, 19 mil M€ destinaram-se a Portugal (7% do total), sendo 6 mil M€ de FSE e 13 mil M€ de FEDER e Fundo de Coesão. Portugal continua, assim, a integrar o grupo dos 4 países com maiores volumes de transferências totais da CE a título de pagamentos intermédios - conjuntamente com a Polónia (55 mil M€), a Espanha (25 mil M€) e a Alemanha (20 mil M€). O nível de pagamentos intermédios efetuados pela CE a Portugal, até 30 de junho de 2015, corresponde a 87% do respetivo envelope financeiro e situa-se acima da média da UE28, de 74%*. Esta taxa é diferenciada consoante o Fundo em análise mas situa-se sempre acima da média comunitária sendo a mais elevada a do FSE, no qual os pagamentos executados representam 88% da dotação programada deste Fundo no QREN (o que compara com a média UE28 de 75%). No FEDER e Fundo de Coesão, os pagamentos representam 87% da dotação destes fundos programada no QREN (média UE28 de 74%).

PAGAMENTOS INTERMÉDIOS DA CE - FSE, FEDER E FC EM M€ E EM % DA DOTAÇÃO



* O volume de pagamentos intermédios efetuados aos Estados-Membros corresponde às transferências financeiras efetuadas pela Comissão Europeia na sequência da certificação da despesa por parte das autoridades nacionais, não incluindo as transferências financeiras a título de pré-financiamento efetuadas nos primeiros anos do período de programação. A dotação programada para os Estados-Membros foi atualizada (para incorporar reprogramações entre fundos e revisões intercalares) pelo que, apesar de se tratarem de alterações pouco significativas, a informação agora disponibilizada não é totalmente comparável com análises anteriores.

Análise da execução física do QREN

Das realizações resultantes de financiamentos QREN destacam-se os participantes em ações de formação e os estágios apoiados, as empresas apoiadas com ajudas diretas ao investimento, nomeadamente as que estão no início da sua atividade (start-up), bem como os investimentos no ciclo urbano da água.

Maior concentração de execução na Agenda Temática Potencial Humano:

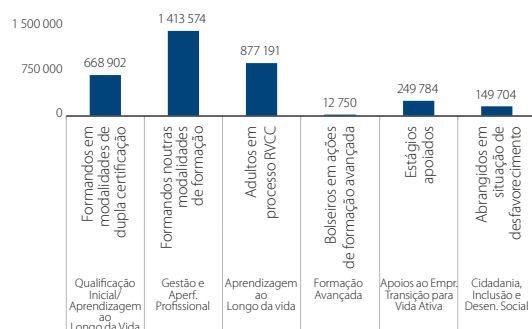
FUNDO EXECUTADO POR AGENDA TEMÁTICA

Potencial Humano 46%	Fatores de Competitividade 26%	Valorização do Território 28%
Iquald. Género 1%	Soc. Informação 3%	Sobr.Cst.Ultrap. 2%
Aperf. Profiss. 4%	Val. Econ. Territ. 4%	Preven. Riscos 5%
Apoio Empreend. 7%	Eng. Financeira 4%	Equipamentos para a Coesão 15%
Desenv. Social 7%	Infra. Comp. Reg. 6%	Política de Cidades 18%
Form. Avanç. 11%	Custos Contexto 6%	Proteção e Valorização do Ambiente 28%
Aprend. Longo Vida 19%	Ações Coletivas 6%	Acessibilidade e Mobilidade 32%
Infraestruturas da Rede Escolar 23%	Desenv. Tecnol. 10%	
Qualificação Inicial 28%	Inovação e Renovação do Modelo Empresarial 61%	

- > Na Agenda Potencial Humano destaca-se a execução no setor da educação, nomeadamente nas infraestruturas da rede escolar e na qualificação de jovens, o qual assume mais de metade dos montantes executados no QREN nesta agenda;
- > Na Agenda Fatores de Competitividade, há uma concentração elevada da execução na área da inovação e renovação do modelo empresarial, mais especificamente nos apoios ao investimento empresarial;
- > Na Agenda Valorização do Território, a maior absorção de apoios verifica-se nas acessibilidades bem como no ambiente, as duas áreas de incidência do Fundo de Coesão.

1 009 equipamentos escolares apoiados e cerca de 250 mil estágios apoiados

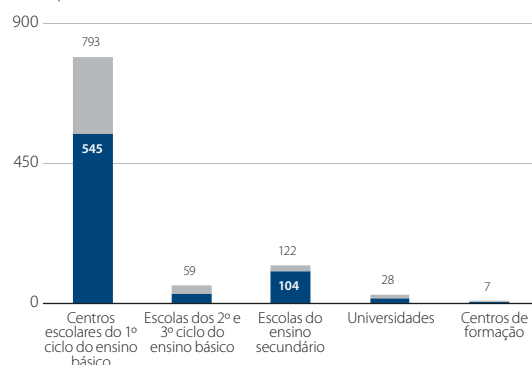
AGENDA POTENCIAL HUMANO: PARTICIPANTES



- > Na Agenda Potencial Humano, foram apoiados cerca de 250 mil estágios no âmbito de medidas de apoio ao empreendedorismo e à transição para a vida ativa;
- > Mais de 2 milhões de participantes em processos de formação no âmbito da qualificação inicial e da aprendizagem ao longo da vida;
- > Cerca de 900 mil adultos participaram em processos de Reconhecimento, Validação e Certificação de Competências (RVCC), sendo que 46% obtiveram competências escolares e/ou profissionais certificadas.

AGENDA POTENCIAL HUMANO: ESTABELECIMENTOS DE ENSINO

■ Contratados
■ dos quais Concluídos

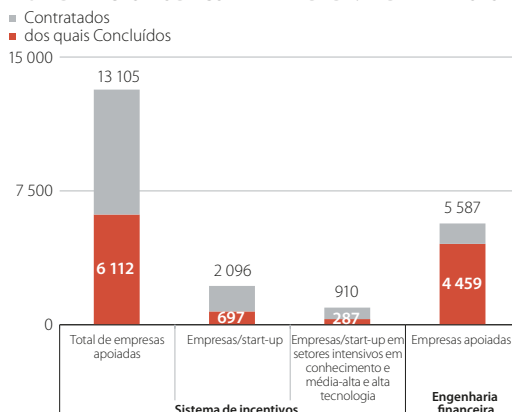


- > Do total dos equipamentos escolares apoiados, 79% foram Centros escolares do 1º ciclo, concentrados sobretudo nas regiões Norte e Centro;
- > Das 59 Escolas do 2º e 3º ciclo apoiadas, 30 (51%) já se encontram concluídas;
- > As 122 Escolas do ensino secundário representam 12% do total dos equipamentos escolares, encontrando-se já concluídas 104 (85%).

Análise da execução física do QREN

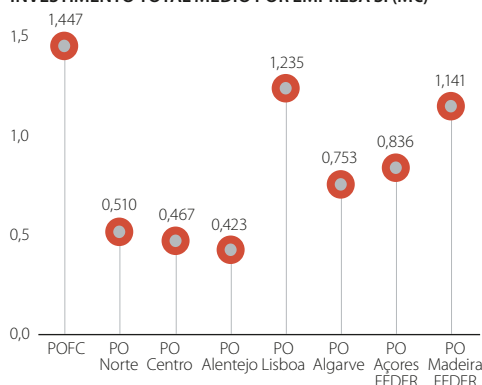
18 692 empresas apoiadas para promover a renovação do perfil produtivo

AGENDA FACTORES DE COMPETITIVIDADE: Nº DE EMPRESAS



- > Na Agenda Fatores de Competitividade foram apoiadas 13 105 empresas estando concluídos os investimentos em 6 112 empresas (47%);
- > Destas empresas, 2 096 (16%) foram aprovadas no início da sua atividade (start-up), sendo que 910 se situam em setores intensivos em conhecimento e média-alta e alta tecnologia;
- > Através dos mecanismos de engenharia financeira foram apoiadas 5 587 empresas, sendo que já se encontram concluídos 4 459 projetos (80%).

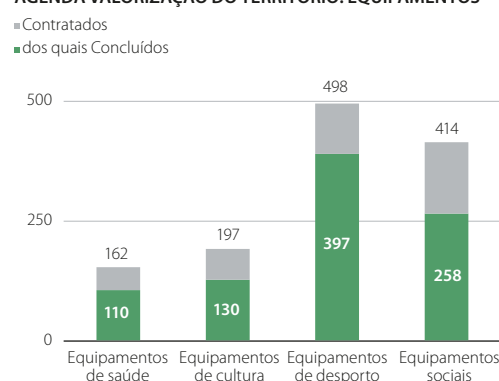
AGENDA FACTORES DE COMPETITIVIDADE: INVESTIMENTO TOTAL MÉDIO POR EMPRESA SI (M€)



- > O investimento médio por empresa no âmbito dos sistemas de incentivos varia entre 423 mil € no PO Alentejo e 1,447 M€ no PO FC, decorrente de ser neste último PO que são apoiadas as grandes e médias empresas no Continente;
- > 1 267 ações coletivas apoiadas para a promoção da competitividade empresarial (e.g. ações coletivas de promoção e internacionalização);
- > A aposta do QREN na modernização administrativa permitiu o apoio a 2 004 lojas do cidadão/centros multiserviços/balcões únicos, dos quais 1 196 já se encontram concluídos (60%).

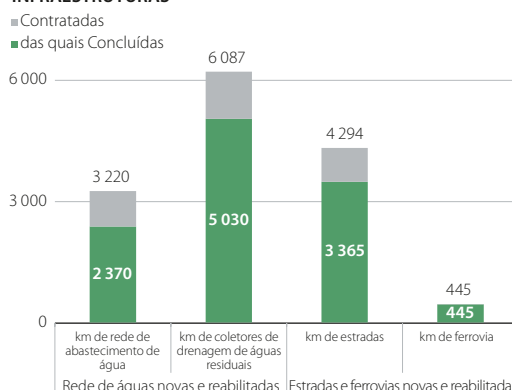
1 271 equipamentos apoiados e investimentos do ciclo urbano para valorização do território

AGENDA VALORIZAÇÃO DO TERRITÓRIO: EQUIPAMENTOS



- > Dos 1 271 equipamentos apoiados pelo QREN na Agenda Valorização do Território já se encontram concluídos 895 (70%);
- > Do total dos equipamentos apoiados, 39% foram na área do desporto (498), ascendendo a 397 os equipamentos já colocados à fruição pública (80%);
- > Os 414 equipamentos sociais representam 33% do total dos equipamentos apoiados, dos quais já se encontram concluídos 258 (63%);

AGENDA VALORIZAÇÃO DO TERRITÓRIO: ACESSIBILIDADES E INFRAESTRUTURAS



- > Nos investimentos do ciclo urbano da água dos 3 220 km de rede de abastecimento já se encontram concluídos 2 370 km (74%); e dos 6 087 km de coletores de drenagem de águas residuais, já se encontram concluídos 5 030 km (83%);
- > Em termos de acessibilidades, dos 4 294 km de estradas contratadas já se encontram concluídos 3 365 km (78%);
- > Na mobilidade ferroviária, os 445 km de ferrovia contratados já se encontram totalmente concluídos.



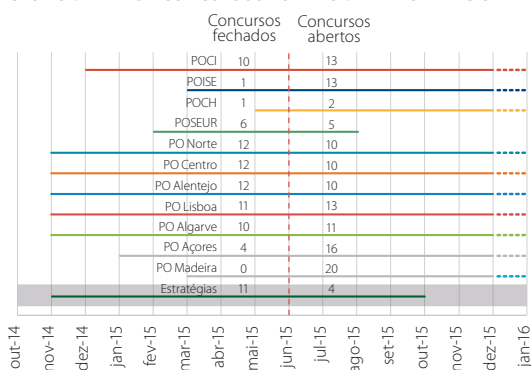
Portugal 2020 - Processo de seleção

Programa	Dotação de Fundo	Total de concursos/periódos de candidatura**			Concursos/periódos de candidatura em aberto		Concursos/periódos de candidatura encerrados			
		Nº	Fundo comunitário a concurso		Nº	Fundo comunitário a concurso	Nº	Fundo comunitário a concurso		Dos quais, decididos
			mil euros	% da dotação de Fundo				mil euros	Nº	
Portugal 2020*	25 792 816	216	5 030 995	20	126	2 451 303	90	2 579 692	2	
PO Temáticos	11 892 685	50	1 241 338	10	32	709 338	18	532 000	2	
PO Competitividade e Internacionalização (COMPETE 2020)	4 413 930	22	501 600	11	12	146 200	10	355 400	2	
PO Inclusão Social e Emprego	2 130 181	14	405 938	19	13	353 938	1	52 000	0	
PO Capital Humano	3 095 832	3	111 000	4	2	81 000	1	30 000	0	
PO Sustentabilidade e Eficiência no Uso de Recursos	2 252 742	11	222 800	10	5	128 200	6	94 600	0	
PO Regionais do Continente	7 768 757	111	2 162 158	28	54	1 013 916	57	1 148 242	0	
PO Norte 2020	3 378 771	22	926 947	27	10	442 505	12	484 442	0	
PO Centro 2020	2 155 031	22	625 000	29	10	272 000	12	353 000	0	
PO Alentejo 2020	1 082 944	22	341 011	31	10	167 211	12	173 800	0	
PO Lisboa 2020	833 335	24	233 000	28	13	116 000	11	117 000	0	
PO Algarve 2020	318 676	21	36 200	11	11	16 200	10	20 000	0	
PO Regiões Autónomas	1 543 100	40	541 720	35	36	428 220	4	113 500	0	
PO Açores 2020	1 139 752	20	349 950	31	16	236 450	4	113 500	0	
PO Madeira 14-20	403 348	20	191 770	48	20	191 770	0	0	0	
PO Assistência Técnica	138 000	0	0	0	0	0	0	0	0	
PO Assistência Técnica 2020	138 000	0	0	0	0	0	0	0	0	
Programas de Desenvolvimento Rural	4 057 788	15	1 085 780	27	4	299 830	11	785 950	0	
PDR Continente 2020	3 583 057	15	1 085 780	30	4	299 830	11	785 950	0	
PDR Açores (ProRural+)	295 282	0	0	0	0	0	0	0	0	
PDR Madeira 14-20	179 450	0	0	0	0	0	0	0	0	
PO Assuntos Marítimos e das Pescas	392 485	0	0	0	0	0	0	0	0	
PO Mar 2020	392 485	0	0	0	0	0	0	0		

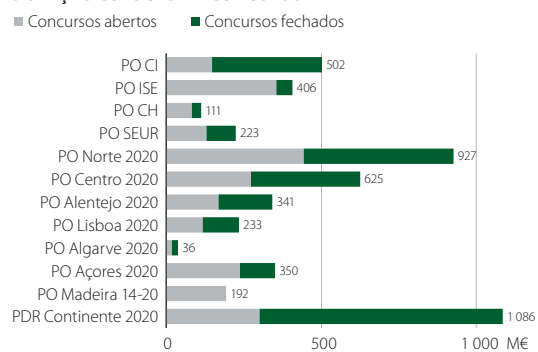
* Os dados referentes ao Portugal 2020 incluem as Estratégias de Desenvolvimento Territorial.

** Deve notar-se que a contabilização dos concursos é feita por PO, prioridade de investimento (PI) e por Fundo. Isto significa que o número de concursos reportados neste quadro é superior ao número de avisos publicitados no portal do Portugal 2020, visto que um aviso publicitado pode incluir diferentes PO, PI e Fundos.

CRONOGRAMA DE CONCURSOS POR PROGRAMA OPERACIONAL



DOTAÇÃO COLOCADA A CONCURSO

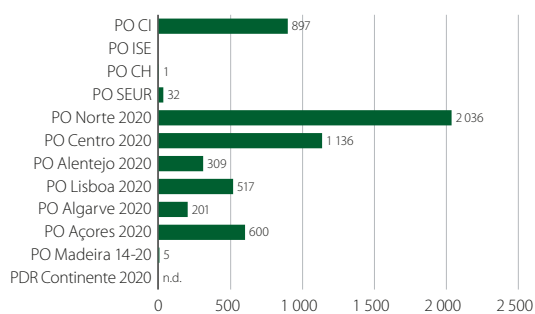


Portugal 2020 - Processo de seleção

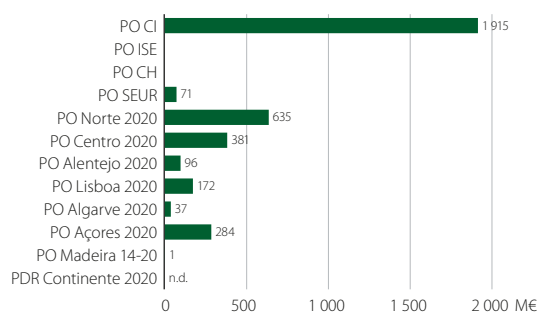
Programa	Candidaturas apresentadas			Candidaturas aprovadas				
	Nº	Investimento / custo total previsto mil euros	Investimento / custo médio por candidatura mil euros	Nº	Investimento / custo total mil euros	Investimento / custo elegível mil euros	Fundo Comunitário mil euros	Investimento / custo médio por candidatura mil euros
Portugal 2020*	5 734	3 591 181	626	63	264 248	201 994	138 253	4 194
PO Temáticos	930	1 985 808	2 135	62	191 842	154 935	98 253	3 094
PO Competitividade e Internacionalização (COMPETE 2020)	897	1 914 517	2 134	62	191 842	154 935	98 253	3 094
PO Inclusão Social e Emprego	0	0	0	0	0	0	0	0
PO Capital Humano	1	0	0	0	0	0	0	0
PO Sustentabilidade e Eficiência no Uso de Recursos	32	71 292	2 228	0	0	0	0	0
PO Regionais do Continente	4 199	1 320 713	315	0	0	0	0	0
PO Norte 2020	2 036	635 312	312	0	0	0	0	0
PO Centro 2020	1 136	381 162	336	0	0	0	0	0
PO Alentejo 2020	309	95 865	310	0	0	0	0	0
PO Lisboa 2020	517	171 757	332	0	0	0	0	0
PO Algarve 2020	201	36 617	182	0	0	0	0	0
PO Regiões Autónomas	605	284 660	471	1	72 406	47 059	40 000	72 406
PO Açores 2020	600	283 913	473	1	72 406	47 059	40 000	72 406
PO Madeira 14-20	5	747	149	0	0	0	0	0
PO Assistência Técnica	0	0	0	0	0	0	0	0
PO Assistência Técnica 2020	0	0	0	0	0	0	0	0
Programas de Desenvolvimento Rural	0	0	0	0	0	0	0	0
PDR Continente 2020	0	0	0	0	0	0	0	0
PDR Açores (ProRural+)	0	0	0	0	0	0	0	0
PDR Madeira 14-20	0	0	0	0	0	0	0	0
PO Assuntos Marítimos e das Pescas	0	0	0	0	0	0	0	0
PO Mar 2020	0	0	0	0	0	0	0	0

* Os dados referentes ao Portugal 2020 incluem as Estratégias de Desenvolvimento Territorial.

Nº CANDIDATURAS SUBMETIDAS A CONCURSO



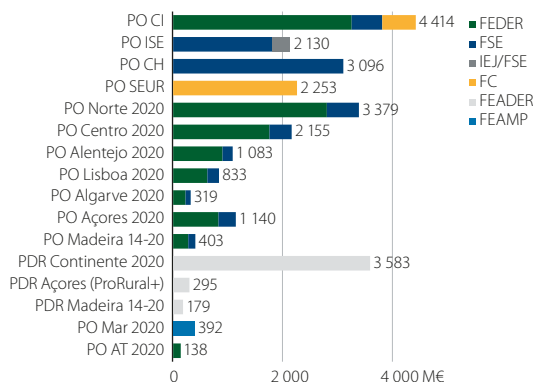
INVESTIMENTO TOTAL SUBMETIDO A CONCURSO



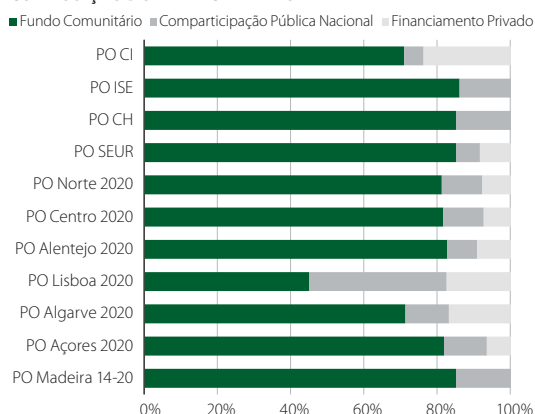
Portugal 2020 - Programação Financeira

Programas/Fundo	Programação Financeira 2014-2020			
	Financiamento Total mil euros	Despesa Pública mil euros	Fundo Comunitário mil euros	do qual, Reserva de Desempenho mil euros
Portugal 2020	31 632 941	28 789 345	25 792 816	1 528 276
FSE	9 114 602	8 957 197	7 543 112	442 940
FEDER	14 820 330	12 363 704	10 776 916	646 615
Fundo de Coesão	3 366 755	3 137 191	2 861 742	171 705
FEADER	4 170 482	4 170 482	4 057 788	243 467
FEAMP	0	0	392 485	23 549
IEJ	160 772	160 772	160 772	n.a.
PO Temáticos	15 003 226	13 292 702	11 892 685	696 871
PO CI	6 233 063	4 746 730	4 413 930	267 438
FC	716 471	711 097	609 000	36 540
FEDER	4 831 169	3 444 158	3 247 044	197 425
FSE	685 423	591 475	557 886	33 473
PO ISE	2 477 723	2 477 723	2 130 181	108 518
FSE	2 127 808	2 127 808	1 808 636	108 518
IEJ/FSE	349 916	349 916	321 544	n.a.
PO CH - FSE	3 642 155	3 642 155	3 095 832	185 750
PO SEUR - FC	2 650 285	2 426 094	2 252 742	135 165
PO Regionais do Continente	10 422 007	9 380 655	7 768 757	471 038
PO Norte 2020	4 165 590	3 841 629	3 378 771	204 967
FEDER	3 458 897	3 170 381	2 795 805	169 989
FSE	706 692	671 248	582 966	34 978
PO Centro 2020	2 642 876	2 447 051	2 155 031	130 706
FEDER	2 159 481	1 975 740	1 751 514	106 495
FSE	483 395	471 311	403 517	24 211
PO Alentejo 2020	1 312 087	1 191 413	1 082 944	65 697
FEDER	1 093 501	979 510	898 239	54 614
FSE	218 586	211 903	184 705	11 082
PO Lisboa 2020	1 853 881	1 528 822	833 335	50 431
FEDER	1 432 467	1 112 849	622 628	37 788
FSE	421 414	415 974	210 707	12 642
PO Algarve 2020	447 573	371 740	318 676	19 238
FEDER	329 629	257 600	224 321	13 576
FSE	117 944	114 140	94 355	5 661
PO Regiões Autónomas	1 869 364	1 777 644	1 543 100	93 351
PO Açores 2020	1 394 838	1 303 118	1 139 752	69 000
FEDER	1 024 573	932 853	825 027	50 117
FSE	370 265	370 265	314 725	18 884
PO Madeira 14-20	474 527	474 527	403 348	24 350
FEDER	322 750	322 750	274 338	16 610
FSE	151 776	151 776	129 010	7 741
Assistência Técnica	167 862	167 862	138 000	n.a.
PO Assistência Técnica 2020 - FEDER	167 862	167 862	138 000	n.a.
Programas de Desenvolvimento Rural - FEADER	4 170 482	4 170 482	4 057 788	243 467
PDR Continente 2020	4 170 482	4 170 482	3 583 057	214 983
PDR Açores (ProRural+)	0	0	295 282	17 717
PDR Madeira 14-20	0	0	179 450	10 767
Programa Operacional para os Assuntos Marítimos e as Pescas - FEAMP	0	0	392 485	23 549
PO Mar 2020	0	0	392 485	23 549

FUNDO PROGRAMADO



COMPOSIÇÃO DO FINANCIAMENTO



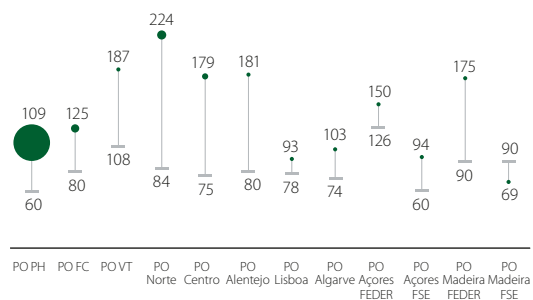
QREN - Processo de seleção

Programa Operacional / Fundo	Dotação de Fundo	Total de concursos/periódos de candidatura			Tempos médios de decisão*		Candidaturas apresentadas		
		Nº	mil euros	Fundo comunitário a concurso % da dotação de Fundo	Previsto dias	Efetivo dias	Nº	Investimento / custo total previsto mil euros	Investimento / custo médio por candidatura mil euros
QREN	21 411 561	2 726	16 793 373	n.a.	79	192	137 138	100 193 016	731
PO Temáticos	13 969 342	649	10 014 025	n.a.	82	140	90 884	67 475 656	742
PO Potencial Humano - FSE	6 453 009	285	n.a.	n.a.	60	109	67 986	30 849 972	454
PO Fatores de Competitividade - FEDER	3 173 789	217	3 128 635	99	80	125	20 692	24 233 197	1 171
PO Valorização do Território - FEDER e FC	4 342 544	147	6 885 390	159	108	187	2 206	12 392 487	5 618
PO Regionais do Continente	5 693 853	1 674	6 779 349	119	78	156	35 248	26 873 685	762
PO Norte - FEDER	2 661 645	454	2 933 828	110	84	224	17 504	11 072 196	633
PO Centro - FEDER	1 696 633	436	1 796 009	106	75	179	9 498	7 712 453	812
PO Alentejo - FEDER	853 934	449	1 286 971	151	80	181	4 146	3 441 259	830
PO Lisboa - FEDER	306 689	123	435 683	142	78	93	2 654	3 546 900	1 336
PO Algarve - FEDER	174 952	212	326 857	187	74	103	1 446	1 100 877	761
PO Regiões Autónomas	1 602 277	395	n.a.	n.a.	92	122	10 217	5 572 804	545
PO Açores - FEDER	966 349	36	n.a.	n.a.	126	150	3 025	2 543 704	841
PO Açores - FSE	190 000	206	n.a.	n.a.	60	94	1 603	583 353	364
PO Madeira - FEDER	310 549	43	n.a.	n.a.	90	175	4 058	2 018 033	497
PO Madeira - FSE	135 379	110	n.a.	n.a.	90	69	1 531	427 714	279
PO de Assistência Técnica	146 088	8	n.a.	n.a.	50	496	789	270 871	343
PO Assistência Técnica - FEDER	71 088	8	n.a.	n.a.	40	904	122	106 995	877
PO Assistência Técnica - FSE	75 000	n.a.	n.a.	n.a.	60	87	667	163 876	246

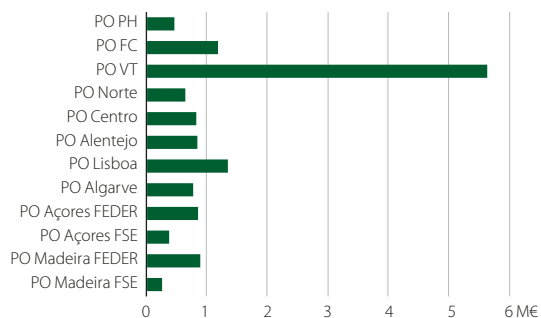
* No caso específico do PO Assistência Técnica FSE o tempo médio de decisão tem em conta que a comunicação da decisão aos beneficiários é feita após homologação da tutela.

TEMPOS MÉDIOS DE DECISÃO POR PO

[Os símbolos do prazo efectivo são proporcionais ao número de candidaturas aprovadas]



INVESTIMENTO MÉDIO DAS CANDIDATURAS APRESENTADAS

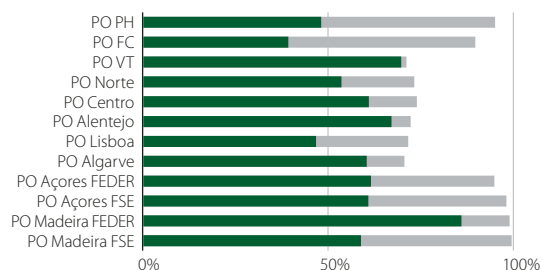


QREN - Processo de seleção

Programa Operacional / Fundo	Taxa de admissibilidade		Taxa de aprovação bruta		Taxa de aprovação líquida		Contratos/termos de aceitação assinados		Taxa de contratação	
	Candidaturas	Investimento / custo total	Candidaturas	Investimento / custo total	Candidaturas	Investimento / custo total	Nº	Fundo comunitário	Candidaturas	Fundo Comunitário
	%	%	%	%	%	%			%	%
QREN	86	86	61	65	76	84	64 840	27 248 859	95	95
PO Temáticos	85	87	52	59	65	78	41 564	18 072 445	99	96
PO Potencial Humano - FSE	95	95	49	39	52	52	32 976	8 629 733	100	100
PO Fatores de Competitividade - FEDER	90	86	39	70	44	86	7 304	4 643 461	94	93
PO Valorização do Território - FEDER e FC	71	79	69	67	98	96	1 284	4 799 252	94	91
PO Regionais do Continente	72	70	58	57	82	85	16 099	6 937 428	88	93
PO Norte - FEDER	73	72	54	54	80	84	7 519	3 082 183	88	95
PO Centro - FEDER	74	81	61	68	83	86	4 529	2 126 948	86	92
PO Alentejo - FEDER	72	72	67	66	94	97	2 304	1 095 119	91	91
PO Lisboa - FEDER	71	56	47	36	65	69	1 063	423 790	91	96
PO Algarve - FEDER	70	67	60	59	86	92	684	209 388	87	89
PO Regiões Autónomas	98	99	67	70	79	85	6 806	2 061 278	97	99
PO Açores - FEDER	95	96	61	75	99	100	1 686	1 112 438	99	100
PO Açores - FSE	98	99	61	70	64	81	970	336 099	100	98
PO Madeira - FEDER	99	100	86	63	94	84	3 255	412 134	93	97
PO Madeira - FSE	99	100	58	74	60	75	895	200 605	100	99
PO de Assistência Técnica	99	99	71	83	71	85	371	177 709	94	99
PO Assistência Técnica - FEDER	100	100	100	100	100	100	115	87 872	99	100
PO Assistência Técnica - FSE	99	99	42	66	43	69	256	89 837	92	98

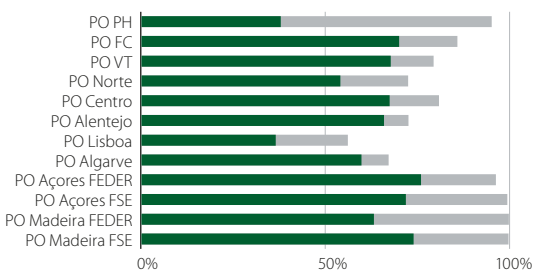
NÍVEL DE SELETIVIDADE DE CANDIDATURAS
(Nº DE CANDIDATURAS)

■ Taxa de aprovação bruta ■ Taxa de admissibilidade



NÍVEL DE SELETIVIDADE DE CANDIDATURAS
(INVESTIMENTO TOTAL)

■ Taxa de aprovação bruta ■ Taxa de admissibilidade

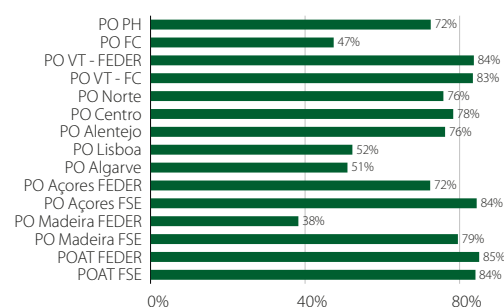


QREN - Execução financeira

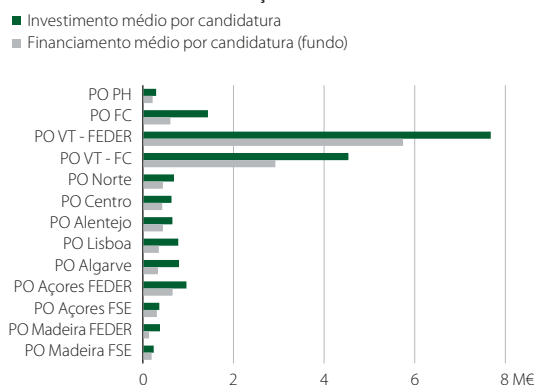
Programa Operacional / Fundo	Programação Financeira 2007-2013 (PR)			Operações aprovadas* (AP)				
	Financiamento Total	Despesa Pública	Fundo Comunitário	Nº	Investimento/ custo total	Investimento/ custo total elegível	Despesa Pública	Fundo Comunitário
	mil euros	mil euros	mil euros	mil euros	mil euros	mil euros	mil euros	mil euros
QREN	28 671 708	25 807 127	21 411 561	62 680	39 235 644	35 038 133	28 821 119	23 713 351
FSE	9 241 326	9 198 326	6 853 388	35 123	10 205 091	10 205 091	9 985 454	7 486 085
FEDER	15 830 423	13 155 064	11 498 207	26 494	24 000 960	20 928 391	15 058 641	12 977 863
Fundo de Coesão	3 599 959	3 453 737	3 059 966	1 063	5 029 593	3 904 651	3 777 024	3 249 402
PO Temáticos	19 406 140	17 086 924	13 969 342	40 913	25 975 792	23 527 270	19 051 970	15 561 301
PO Potencial Humano - FSE	8 714 712	8 714 712	6 453 009	32 976	9 586 452	9 586 452	9 369 979	6 974 293
PO Fatores de Competitividade - FEDER	5 582 552	3 409 558	3 173 789	6 635	9 549 729	8 389 347	4 258 146	3 960 177
PO Valorização do Território - FEDER e FC	5 108 876	4 962 653	4 342 544	1 302	6 839 611	5 551 472	5 423 845	4 626 831
PO VT - FEDER	1 508 916	1 508 916	1 282 579	239	1 810 018	1 646 821	1 646 821	1 377 429
PO VT - FC	3 599 959	3 453 737	3 059 966	1 063	5 029 593	3 904 651	3 777 024	3 249 402
PO Regionais do Continente	7 044 445	6 542 079	5 693 853	14 863	9 813 180	8 331 140	7 306 177	6 095 439
PO Norte - FEDER	3 215 062	3 045 870	2 661 645	6 521	4 366 436	3 674 846	3 308 493	2 778 683
PO Centro - FEDER	2 108 666	1 906 666	1 696 633	4 400	2 710 216	2 307 482	2 069 056	1 804 688
PO Alentejo - FEDER	1 043 013	961 839	853 934	2 188	1 391 144	1 227 752	1 094 730	934 543
PO Lisboa - FEDER	421 878	421 878	306 689	1 121	864 821	729 985	566 239	378 365
PO Algarve - FEDER	255 826	205 826	174 952	633	480 562	391 075	267 659	199 160
PO Regiões Autónomas	2 049 255	2 006 255	1 602 277	6 511	3 246 717	3 005 990	2 290 238	190 977,527
PO Açores - FEDER	1 190 905	1 190 905	966 349	1 695	1 638 618	1 532 807	1 318 159	1 112 955
PO Açores - FSE	266 353	226 353	190 000	972	327 000	327 000	326 275	275 879
PO Madeira - FEDER	419 972	419 972	310 549	2 946	1 078 709	943 793	444 855	360 038
PO Madeira - FSE	172 025	169 025	135 379	898	202 390	202 390	200 949	160 901
PO de Assistência Técnica	171 868	171 868	146 088	393	199 955	173 732	172 734	146 839
PO Assistência Técnica - FEDER	83 633	83 633	71 088	116	110 706	84 483	84 483	71 826
PO Assistência Técnica - FSE	88 235	88 235	75 000	277	89 249	89 249	88 251	75 013

*Na ótica da execução financeira não são considerados os Programas de Ação, mas apenas as operações concretas que os integram.

TAXA DE FINANCIAMENTO DAS CANDIDATURAS APROVADAS



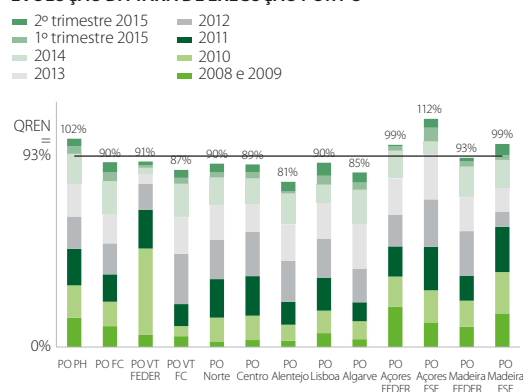
DIMENSÃO MÉDIA DAS OPERAÇÕES APROVADAS



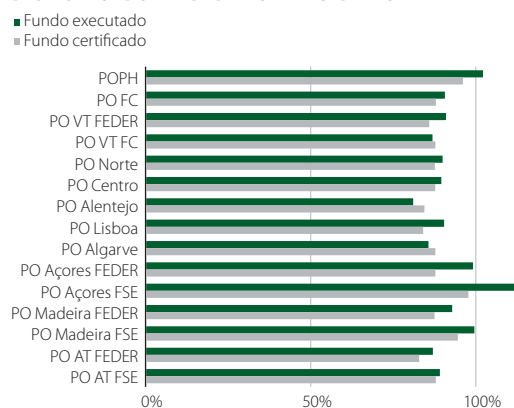
QREN - Execução financeira

Programa Operacional / Fundo	Despesa validada (VAL)			Pagamentos aos beneficiários (PG)	Despesa certificada à CE (CT)	
	Investimento/custo total elegível mil euros	Despesa Pública mil euros	Fundo Comunitário mil euros	Fundo Comunitário mil euros	Custo Total mil euros	Fundo Comunitário
QREN	29 035 186	24 450 294	19 996 936	20 175 436	26 924 672	19 235 879
FSE	9 513 710	9 350 586	6 990 032	7 029 109	8 977 037	6 563 754
FEDER	16 358 665	12 059 009	10 355 884	10 669 727	15 030 328	9 994 655
Fundo de Coesão	3 162 811	3 040 700	2 651 020	2 476 599	2 917 307	2 677 470
PO Temáticos	19 649 480	16 353 214	13 260 089	13 324 367	18 466 601	12 743 402
PO Potencial Humano - FSE	9 013 052	8 853 075	6 576 840	6 618 785	8 517 793	6 185 061
PO Fatores de Competitividade - FEDER	6 079 837	3 065 659	2 868 595	3 063 674	5 707 513	2 782 315
PO Valorização do Território - FEDER e FC	4 556 591	4 434 480	3 814 654	3 641 908	4 241 295	3 776 026
PO VT - FEDER	1 393 780	1 393 780	1 163 633	1 165 308	1 323 988	1 098 556
PO VT - FC	3 162 811	3 040 700	2 651 020	2 476 599	2 917 307	2 677 470
PO Regionais do Continente	6 735 077	6 033 102	5 018 858	5 134 187	6 079 256	4 938 522
PO Norte - FEDER	3 113 752	2 860 988	2 387 576	2 453 039	2 705 867	2 325 189
PO Centro - FEDER	1 920 504	1 747 833	1 515 395	1 514 285	1 799 004	1 484 185
PO Alentejo - FEDER	901 105	813 600	689 996	741 879	842 037	719 045
PO Lisboa - FEDER	514 534	413 697	276 453	267 698	478 459	257 020
PO Algarve - FEDER	285 182	196 984	149 439	157 286	253 890	153 083
PO Regiões Autónomas	2 498 493	1 912 842	1 589 660	1 586 787	2 236 803	1 429 498
PO Açores - FEDER	1 258 597	1 133 015	955 617	955 389	1 077 271	845 555
PO Açores - FSE	251 871	251 147	212 067	211 210	220 117	185 274
PO Madeira - FEDER	818 663	360 742	287 512	288 631	778 614	270 980
PO Madeira - FSE	169 363	167 938	134 463	131 557	160 801	127 688
PO de Assistência Técnica	152 135	151 137	128 331	130 094	142 011	124 457
PO Assistência Técnica - FEDER	72 711	72 711	61 668	62 537	63 685	58 726
PO Assistência Técnica - FSE	79 424	78 426	66 662	67 557	78 326	65 731

EVOLUÇÃO DA TAXA DE EXECUÇÃO POR PO



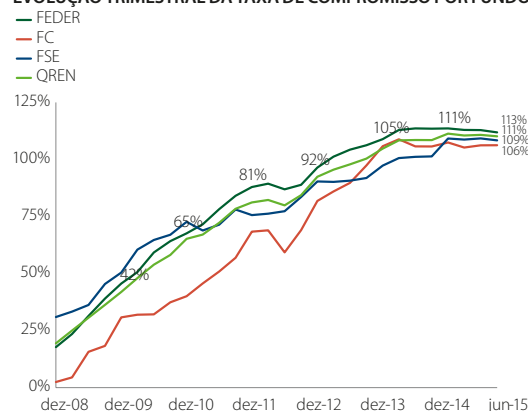
DESPESA FUNDO VALIDADA E CERTIFICADA À CE



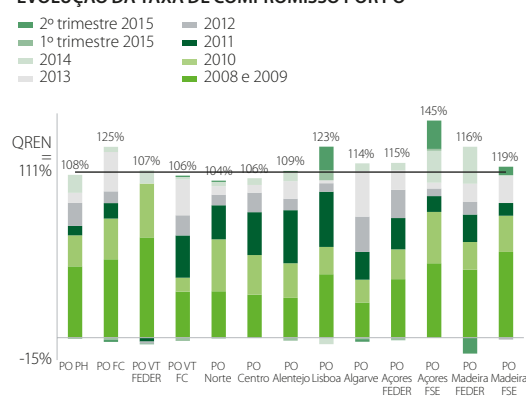
QREN - Execução financeira

Programa Operacional / Fundo	Indicadores financeiros (Fundo)						
	Taxa de compromisso (AP/PR)*	Taxa de execução (VAL/PR)	Taxa de realização (VAL/AP)*	Taxa de pagamento (PG/AP)*	Taxa de certificação do fundo programado (CT/PR)	Taxa de reembolso (PG/VAL)	Rácio pagam/programado (PG/PR)
	%	%	%	%	%	%	%
QREN	111	93	84	85	90	101	94
FSE	109	102	93	94	96	101	103
FEDER	113	90	80	82	87	103	93
Fundo de Coesão	106	87	82	76	87	93	81
PO Temáticos	111	95	85	86	91	100	95
PO Potencial Humano - FSE	108	102	94	95	96	101	103
PO Fatores de Competitividade - FEDER	125	90	72	77	88	107	97
PO Valorização do Território - FEDER e FC	107	88	82	79	87	95	84
PO VT - FEDER	107	91	84	85	86	100	91
PO VT - FC	106	87	82	76	87	93	81
PO Regionais do Continente	107	88	82	84	87	102	90
PO Norte - FEDER	104	90	86	88	87	103	92
PO Centro - FEDER	106	89	84	84	87	100	89
PO Alentejo - FEDER	109	81	74	79	84	108	87
PO Lisboa - FEDER	123	90	73	71	84	97	87
PO Algarve - FEDER	114	85	75	79	88	105	90
PO Regiões Autónomas	119	99	83	83	89	100	99
PO Açores - FEDER	115	99	86	86	87	100	99
PO Açores - FSE	145	112	77	77	98	100	111
PO Madeira - FEDER	116	93	80	80	87	100	93
PO Madeira - FSE	119	99	84	82	94	98	97
PO de Assistência Técnica	101	88	87	89	85	101	89
PO Assistência Técnica - FEDER	101	87	86	87	83	101	88
PO Assistência Técnica - FSE	100	89	89	90	88	101	90

EVOLUÇÃO TRIMESTRAL DA TAXA DE COMPROMISSO POR FUNDOS



EVOLUÇÃO DA TAXA DE COMPROMISSO POR PO



Aprovações ao abrigo do mecanismo de efeito de difusão (spill-over effect)

A territorialização dos investimentos apoiados é efetuada, em regra, em função da localização física dos investimentos materiais ou, no caso dos investimentos imateriais, da localização da entidade beneficiária.

Em casos excecionais em que os destinatários que usufruem das intervenções estão geograficamente dissociados da localização dos investimentos e dos seus promotores, estão previstos no QREN critérios distintos de territorialização das intervenções, entre os quais a regra de territorialização das operações com relevante efeito de difusão ("spill-over effect")*.

Ao abrigo desta regra, até ao final do segundo trimestre de 2015, estavam aprovadas no POFC e no POPH:

- 178 M€ de FEDER comprometido no PO FC, o que corresponde a 5,6% da dotação total do PO e a 4,5% do montante FEDER aprovado até esta data no PO;
- 9 M€ de FSE comprometido no PO PH, o que corresponde a 0,1% da dotação FSE total do PO e a 0,1% do montante de FSE aprovado até à data no PO.

* A regra de territorialização das operações com relevante efeito de difusão ("spill-over effect") aplica-se exclusivamente às tipologias:

- Apoio a consórcios de I&DT entre empresas e entidades do Sistema Científico e Tecnológico (eixo 1 do PO FC);
- Administração pública eficiente e de qualidade (eixo 4 do PO FC);
- Formações estratégicas para a gestão e inovação na administração pública (eixo 3 do PO PH).

Para além de se cingirem a estas tipologias, estas regras definem ainda restrições adicionais, quer ao nível da participação obrigatória de empresas das regiões convergência nos consórcios de I&DT, quer ao nível do montante do investimento elegível no caso das operações relativas à administração pública (apenas se considera elegível a percentagem do custo total do projeto que corresponde à proporção da população residente nas regiões convergência).

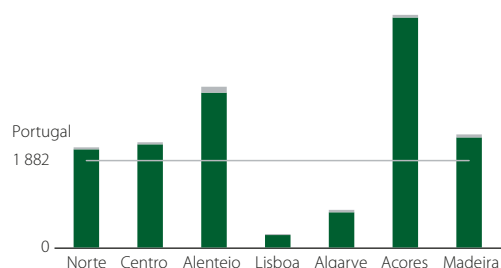
QREN - Execução financeira

Programa Operacional / Região	Operações aprovadas (AP)					Despesa validada (VAL)					Taxa de realização de fundo (EX/AP)
	Investimento/ custo total mil euros	Investimento/ custo total elegível mil euros	Despesa Pública mil euros	Fundo Comunitário mil euros	% em coluna	Investimento/ custo total elegível mil euros	Despesa Pública mil euros	Fundo Comunitário mil euros	% em coluna	%	
QREN	39 235 644	35 038 133	28 821 119	23 713 351	100	29 035 186	24 450 294	19 996 936	100	84	
Norte	15 305 407	13 608 176	11 486 372	9 486 440	40	11 575 935	9 948 356	8 162 945	41	86	
Centro	10 694 132	9 618 378	7 743 669	6 467 723	27	8 007 740	6 602 545	5 456 584	27	84	
Alentejo	5 558 059	4 958 943	3 779 971	3 219 453	14	3 817 381	3 076 422	2 602 758	13	81	
Lisboa	1 867 394	1 553 725	1 365 402	951 787	4	1 239 781	1 114 325	778 569	4	82	
Algarve	844 606	701 344	571 777	425 417	2	543 512	449 309	335 838	2	79	
Açores	2 091 274	1 978 895	1 763 522	1 490 058	6	1 607 286	1 480 981	1 249 981	6	84	
Madeira	1 569 695	1 423 599	923 207	756 732	3	1 202 259	742 900	604 059	3	80	
Multirregional convergência	1 265 148	1 155 496	1 147 622	876 979	4	1 004 190	998 356	769 745	4	88	
Não regionalizado	39 929	39 576	39 576	38 763	0	37 101	37 101	36 457	0,2	94	
PO Potencial Humano	9 586 452	9 586 452	9 369 979	6 974 293	100	9 013 052	8 853 075	6 576 840	100	94	
Norte	4 619 441	4 619 441	4 508 364	3 392 350	49	4 309 380	4 242 813	3 183 171	48	94	
Centro	2 850 450	2 850 450	2 789 543	2 098 088	30	2 707 716	2 658 555	1 991 029	30	95	
Alentejo	976 655	976 655	961 871	710 155	10	921 575	907 008	668 411	10	94	
Lisboa	389 277	389 277	365 737	185 063	3	348 054	324 397	164 145	2	89	
Algarve	147 197	147 197	141 073	102 433	1	139 435	133 451	96 914	1	95	
Multirregional convergência	603 432	603 432	603 391	486 203	7	586 892	586 851	473 171	7	97	
Não regionalizado	0	0	0	0	0	0	0	0	0,0	0	
PO Fatores de Competitividade	9 549 729	8 389 347	4 258 146	3 960 177	100	6 079 837	3 065 659	2 868 595	100	72	
Norte	3 775 405	3 367 860	1 843 860	1 759 813	44	2 557 977	1 366 402	1 311 592	46	75	
Centro	3 553 248	3 083 591	1 513 380	1 442 890	36	2 258 374	1 078 570	1 033 502	36	72	
Alentejo	1 842 328	1 630 373	600 257	572 227	14	1 047 242	409 277	393 260	14	69	
Multirregional convergência	378 748	307 523	300 649	185 248	5	216 244	211 410	130 242	5	70	
Não regionalizado	0	0	0	0	0	0	0	0	0	0	
PO Valorização do Território	6 839 611	5 551 472	5 423 845	4 626 831	100	4 556 591	4 434 480	3 814 654	100	82	
Norte	2 544 125	1 946 029	1 825 655	1 555 594	34	1 594 826	1 478 153	1 280 607	34	82	
Centro	1 580 218	1 376 855	1 371 691	1 122 056	24	1 121 145	1 117 587	916 659	24	82	
Alentejo	1 347 933	1 124 163	1 123 113	1 002 528	22	947 459	946 537	851 091	22	85	
Lisboa	608 788	430 663	429 643	385 143	8	373 878	372 934	335 173	9	87	
Algarve	214 320	160 938	160 922	122 018	3	117 034	117 022	87 914	2	72	
Açores (Fundo de Coesão)	125 656	119 088	119 088	101 225	2	96 819	96 819	82 296	2	81	
Madeira (Fundo de Coesão)	285 088	274 460	274 460	233 291	5	211 653	211 653	179 905	5	77	
Multirregional convergência	93 554	79 698	79 698	66 213	1	56 674	56 674	44 552	1	67	
Não regionalizado	39 929	39 576	39 576	38 763	1	37 101	37 101	36 457	1	94	
PO Regionais	13 059 897	11 337 130	9 596 415	8 005 211	100	9 233 571	7 945 944	6 608 517	100	83	
Norte	4 366 436	3 674 846	3 308 493	2 778 683	35	3 113 752	2 860 988	2 387 576	36	86	
Centro	2 710 216	2 307 482	2 069 056	1 804 688	23	1 920 504	1 747 833	1 515 395	23	84	
Alentejo	1 391 144	1 227 752	1 094 730	934 543	12	901 105	813 600	689 996	10	74	
Lisboa	864 821	729 985	566 239	378 365	5	514 534	413 697	276 453	4	73	
Algarve	480 562	391 075	267 659	199 160	2	285 182	196 984	149 439	2	75	
Açores - FEDER	1 638 618	1 532 807	1 318 159	1 112 955	14	1 258 597	1 133 015	955 617	14	86	
Açores - FSE	327 000	327 000	326 275	275 879	3	251 871	251 147	212 067	3	77	
Madeira - FEDER	1 078 709	943 793	444 855	360 038	4	818 663	360 742	287 512	4	80	
Madeira - FSE	202 390	202 390	200 949	160 901	2	169 363	167 938	134 463	2	84	
PO Assistência Técnica FEDER	110 706	84 483	84 483	71 826	100	72 711	72 711	61 668	100	86	
PO Assistência Técnica FSE	89 249	89 249	88 251	75 013	100	79 424	78 426	66 662	100	89	

INTENSIDADES DE APOIO INERENTES AOS FUNDOS QREN EXECUTADOS (EUROS/HABITANTE)

■ 2º trimestre 2015

■ Acumulado março 2015



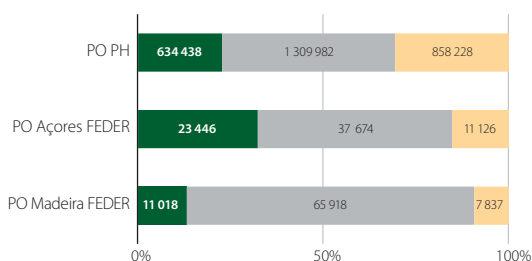
QREN - Indicadores de realização física

Programa operacional	AGENDA POTENCIAL HUMANO												
	Centros escolares do 1º ciclo do ensino básico	Escolas dos 2º e 3º ciclo do ensino básico	Escolas do ensino secundário	Universidades	Centros de formação	Formandos em modalidades de dupla certificação	Formandos noutras modalidades de formação	Adultos abrangidos por COEP's/em processo RVCC	Bolsistas em ações de formação avançada	Diplomados	Adultos que obtiveram competências escolares e/ou profissionais certificadas	Estágios apoiados	Abrangidos em situação de desfavorecimento
	Estabelecimentos de ensino apoiados												
	nº	nº	nº	nº	nº	nº	nº	nº	nº	nº	nº	nº	nº
QREN	793	59	122	28	7	668 902	1 413 574	877 191	12 750	317 400	406 529	249 784	149 704
FSE	–	–	–	–	7	668 902	1 413 574	877 191	12 750	317 400	406 529	249 784	149 704
FEDER	793	59	122	28	7	–	–	–	–	–	–	–	–
Fundo de Coesão	–	–	–	–	–	–	–	–	–	–	–	–	–
PO Temáticos	–	–	114	26	0	634 438	1 309 982	858 228	11 670	301 255	401 399	235 143	148 495
PO Potencial Humano	–	–	–	–	–	634 438	1 309 982	858 228	11 670	301 255	401 399	235 143	148 495
PO Fatores de Competitividade	–	–	–	–	–	–	–	–	–	–	–	–	–
PO Valorização do Território	–	–	114	26	–	–	–	–	–	–	–	–	–
PO VT - FEDER	–	–	114	26	–	–	–	–	–	–	–	–	–
PO VT - FC	–	–	–	–	–	–	–	–	–	–	–	–	–
PO Regionais do Continente	733	55	0	0	0	0	0	0	0	0	0	0	0
PO Norte	364	25	–	–	–	–	–	–	–	–	–	–	–
PO Centro	222	20	–	–	–	–	–	–	–	–	–	–	–
PO Alentejo	72	10	–	–	–	–	–	–	–	–	–	–	–
PO Lisboa	58	–	–	–	–	–	–	–	–	–	–	–	–
PO Algarve	17	–	–	–	–	–	–	–	–	–	–	–	–
PO Regiões Autónomas	60	4	8	2	7	34 464	103 592	18 963	1 080	16 145	5 130	14 641	1 209
PO Açores - FEDER	52	2	7	2	5	–	–	–	–	–	–	–	–
PO Açores - FSE	–	–	–	–	–	23 446	37 674	11 126	274	10 177	2 386	9 306	–
PO Madeira - FEDER	8	2	1	0	2	–	–	–	–	–	–	–	–
PO Madeira - FSE	–	–	–	–	–	11 018	65 918	7 837	806	5 968	2 744	5 335	1 209

– Não aplicável

PARTICIPANTES EM FORMAÇÃO APOIADOS

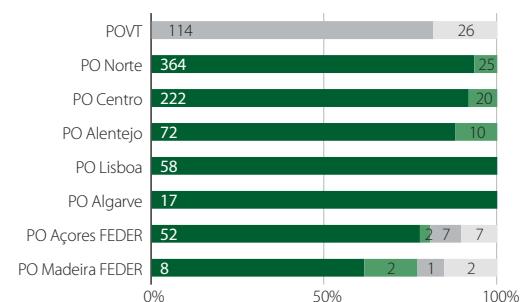
- Formandos em modalidades de dupla certificação
- Formandos noutras modalidades de formação
- Adultos em processo RVCC



Nota: interior das barras com número de participantes

EQUIPAMENTOS ESCOLARES APOIADOS, POR PO

- 1º ciclo E. Básico
- 2º e 3º ciclo E. Básico
- Ensino secundário
- Universidades e Centros formação



Nota: interior das barras com número de equipamentos

QREN - Indicadores de realização física

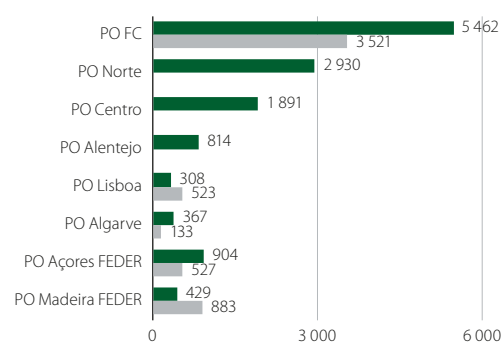
AGENDA FATORES DE COMPETITIVIDADE

Programa operacional	no âmbito dos sistemas de incentivos									
	Empresas beneficiárias de ajudas diretas ao investimento	Investimento total previsto nos projetos de apoio a empresas	Investimento elegível previsto nos projetos de apoio a empresas							
	nº	milhões euros	milhões euros	Novas empresas/ start-up apoiadas		Novas empresas/ start-up apoiadas em setores intensivos em conhecimento e média-alta e alta tecnologia		Empresas apoiadas no âmbito dos mecanismos de engenharia financeira		Investimento total em I&D
	nº	milhões euros	milhões euros	nº	nº	nº	milhões euros	nº	nº	nº
QREN	13 105	11 015	9 483	2 096	910	5 587	2 353	1 267	2 004	
FSE	—	—	—	—	—	—	—	—	—	—
FEDER	13 105	11 015	9 483	2 096	910	5 587	2 353	1 267	2 004	
Fundo de Coesão	—	—	—	—	—	—	—	—	—	—
PO Temáticos	5 462	7 621	6 620	196	73	3 521	1 330	406	1 785	
PO Potencial Humano	—	—	—	—	—	—	—	—	—	—
PO Fatores de Competitividade	5 462	7 621	6 620	196	73	3 521	1 330	406	1 785	
PO Valorização do Território	—	—	—	—	—	—	—	—	—	—
PO VT - FEDER	—	—	—	—	—	—	—	—	—	—
PO VT - FC	—	—	—	—	—	—	—	—	—	—
PO Regionais do Continente	6 310	2 670	2 280	1 342	610	656	999	785	192	
PO Norte	2 930	1 114	959	744	328	—	431	67	81	
PO Centro	1 891	676	589	443	183	—	356	671	6	
PO Alentejo	814	332	283	29	19	—	35	35	49	
PO Lisboa	308	346	269	28	26	523	166	4	33	
PO Algarve	367	202	180	98	54	133	11	8	23	
PO Regiões Autónomas	1 333	723	583	558	227	1 410	24	76	27	
PO Açores - FEDER	904	442	400	375	139	527	6	—	26	
PO Açores - FSE	—	—	—	—	—	—	—	—	—	
PO Madeira - FEDER	429	281	183	183	88	883	17	76	1	
PO Madeira - FSE	—	—	—	—	—	—	—	—	—	

— Não aplicável

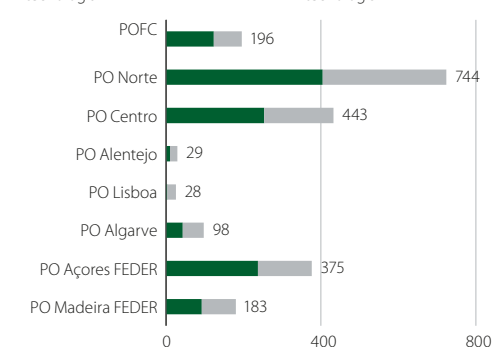
EMPRESAS APOIADAS, POR PO

- No âmbito do Sistema de Incentivos
- No âmbito de mecanismos de engenharia financeira



START-UP APOIADAS

- Start-up em setores não intensivos em conhecimento e média-alta e alta tecnologia
- Start-up em setores intensivos em conhecimento e média-alta e alta tecnologia

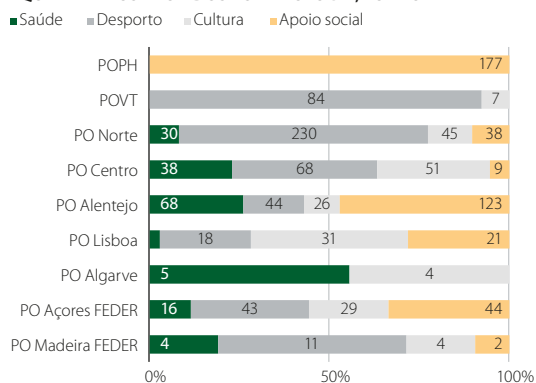


QREN - Indicadores de realização física

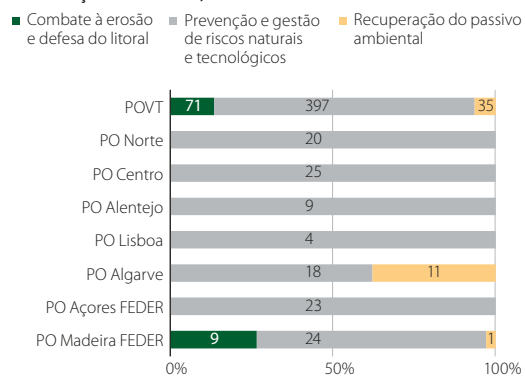
Programa operacional	AGENDA VALORIZAÇÃO DO TERRITÓRIO								
	Estradas	Ferrovia	Rede de abastecimento de água nos sistemas em baixa e alta	Coletores de drenagem de águas residuais	Projetos de prevenção de riscos	Equipamentos			
						Saúde	Cultura	Desporto	Sociais
km	km	km	km	nº	nº	nº	nº	nº	
QREN	4 294	445	3 220	6 087	647	162	197	498	414
FSE	–	–	–	–	–	–	–	–	177
FEDER	4 125	0	140	52	144	162	197	498	237
Fundo de Coesão	169	445	3 080	6 035	503	–	–	–	–
PO Temáticos	169	445	3 080	6 035	503	0	7	84	177
PO Potencial Humano	–	–	–	–	–	–	–	–	177
PO Fatores de Competitividade	–	–	–	–	–	–	–	–	–
PO Valorização do Território	169	445	3 080	6 035	503	0	7	84	0
PO VT - FEDER	–	–	–	–	–	0	7	84	0
PO VT - FC	169	445	3 080	6 035	503	–	–	–	–
PO Regionais do Continente	3 460	0	0	0	87	142	157	360	191
PO Norte	1 467	–	–	–	20	30	45	230	38
PO Centro	699	–	–	–	25	38	51	68	9
PO Alentejo	1 144	–	–	–	9	68	26	44	123
PO Lisboa	–	–	–	–	4	1	31	18	21
PO Algarve	150	–	–	–	29	5	4	–	–
PO Regiões Autónomas	665	–	140	52	57	20	33	54	46
PO Açores - FEDER	661	–	97	24	34	16	29	43	44
PO Açores - FSE	–	–	–	–	–	–	–	–	–
PO Madeira - FEDER	4	–	43	28	23	4	4	11	2
PO Madeira - FSE	–	–	–	–	–	–	–	–	–
– Não aplicável									

– Não aplicável

EQUIPAMENTOS APOIADOS POR TIPOLOGIA, POR PO



PREVENÇÃO DE RISCOS, POR PO



QREN - Lista de Grandes Projetos notificados à Comissão Europeia

PO	Fundo	Designação do Grande Projeto	Beneficiário	Localização NUTS III	Data de notificação	Data de decisão de aprovação CE	Custo Total (mil euro)	Fundo Decisão (mil euro)
PO FC	FEDER	Criação de uma unidade fabril	Swedwood Portugal - Indústria de Madeiras e Mobiliários, Lda	Tâmega	09-06-2008	04-11-2008	134 470	29 000
		CELBI - Projecto de Expansão da Unidade Fabril	Celulose Beira Industrial (CELBI), S.A.	Baixo Mondego	07-08-2008	25-05-2009	320 083	51 645
		E Operacional Estruturas Metálicas S.A. - Instalação de Unidade Fabril em Évora	Embraer Portugal Estruturas Metálicas S.A.	Alentejo Central	20-01-2009	16-12-2010	117 143	39 580
		CUF - Químicos Industriais, SA - Expansão da matéria-prima da fileira de poliuretanos de Estarreja	CUF - Químicos Industriais, S.A.	Baixo Vouga	27-04-2009	08-10-2009	124 986	24 939
		Repsol Polímeros, Lda. - Projecto de expansão em Sines	Repsol Polímeros, Lda.	Alentejo Litoral	07-07-2009	Desistido	-	-
		Artenius Sines PTA, S.A. - Projecto MegaPTA - Construção e operação de unidade fabril	Artlant PTA, S.A.	Alentejo Litoral	19-08-2009	13-07-2012	399 945	38 822
		Sociedade Portuguesa do Ar Líquido, Lda. - Modernização e Redimensionamento do Complexo Industrial de Estarreja	Sociedade Portuguesa do Ar Líquido "AR LIQUIDO", Lda.	Centro	19-08-2009	14-12-2009	57 242	11 428
		ALMINA - Minas do Alentejo, S.A.: Reactivação da actividade mineira em Aljustrel	ALMINA - Minas do Alentejo, S.A.	Baixo Alentejo	20-08-2010	16-09-2011	103 884	31 875
		Embraer Portugal Estruturas em Compósitos S.A.: Instalação e Expansão de Unidade Fabril em Évora	Embraer Portugal Estruturas em Compósitos S.A.	Alentejo Central	29-12-2011	04-02-2013	88 441	25 490
		SOMINCOR, Sociedade Mineira de Neves Corvo, SA: Expansão da Capacidade Produtiva em Neves Corvo	SOMINCOR, Sociedade Mineira de Neves Corvo, S.A.	Baixo Alentejo	14-05-2012	30-05-2013	76 891	14 908
		Continental Mabor: 52K ContiSeal - Fabricação de produtos de maior valor acrescentado e desenvolvimento de novos processos	Continental Mabor - Indústria de Pneus, SA	Ave	24-01-2013	26-11-2014	58 390	12 627
		Portugal Telecom Data Center, S.A.: Data Center de Nova Geração	Portugal Telecom Data Center, SA	Cova da Beira	27-09-2013		83 968	17 333
		'Route 17' - Aumento da produção para 17 milhões de pneus/ano, uhp e utilização de novos compostos	Continental Mabor - Indústria de Pneus, SA	Ave	23-02-2015		82 937	15 438
PO VT	Fundo Coesão	CRIL - Buraca/ Pontinha	Estradas de Portugal, S.A.	Grande Lisboa	20-05-2009	07-04-2010	215 536	107 203
		Ligação Ferroviária Sines / Elvas (Espanha) I: Variante de Alcácer (2ª fase)	Rede Ferroviária Nacional - REFER, E.P.E.	Alentejo Litoral	29-09-2009	18-02-2015	145 626	77 099
		Rede Ferroviária de Alta Velocidade em Portugal - Eixo Lisboa/Madrid: Sub-troço Poceirão/Évora	Rede Ferroviária Nacional - REFER, E.P.E.	Alentejo Central	12-03-2010	Desistido	-	-
		Ligação Ferroviária Sines / Elvas (Espanha) III: Modernização do troço Bombel e Vidigal a Évora	Rede Ferroviária Nacional - REFER, E.P.E.	Alentejo Central	24-04-2012	18-02-2015	121 561	59 234
		Linha do Minho: Variante da Trofa	Rede Ferroviária Nacional - REFER, E.P.E.	Ave	14-05-2012	03-12-2014	81 218	35 076
		Ramal de Ligação Ferroviária ao Porto de Aveiro	Rede Ferroviária Nacional - REFER, E.P.E.	Baixo Vouga	28-05-2012	20-10-2014	77 390	40 506
		Extensão da Rede de Metro do Porto entre o Estádio do Dragão e Venda Nova	Metro do Porto, S.A.	Grande Porto	29-06-2012	11-11-2013	160 703	96 973
		Linha da Beira Baixa - Modernização do troço Castelo Branco/Covilhã/Guarda (1ª fase)	Rede Ferroviária Nacional - REFER, E.P.E.	Centro	30-07-2013	29-10-2014	108 379	44 855
		Modernização do Eixo Lisboa/Caldas da Rainha: Linha de Sintra - troço Barcarena-Cacém	Rede Ferroviária Nacional - REFER, E.P.E.	Grande Lisboa	31-07-2013		98 366	32 778
		Autoestrada Transmontana	EP - Estradas de Portugal, S.A.	Norte	08-08-2013		636 040	164 402
		Extensão da Linha Azul do Metropolitano de Lisboa à Reboleira	Metropolitano de Lisboa, E.P.E.	Lisboa	29-11-2013		77 212	42 530
		Túnel do Marão	EP - Estradas de Portugal, S.A.	Norte	28-02-2014		185 466	89 871
		Linha do Minho - Modernização do troço Nine / Valença Fronteira (Fase 1)	Rede Ferroviária Nacional - REFER, EPE	Minho-Lima	20-02-2015		48 871	18 416
		Linha do Norte - Modernização do troço Ovar/Gaia (Fase 1)	Rede Ferroviária Nacional - REFER, EPE	Baixo Vouga	11-11-2014		15 740	6 012
		Linha do Norte - Modernização do troço Alfaielos/Pampilhosa (Fase 1)	Rede Ferroviária Nacional - REFER, EPE	Baixo Mondego	03-11-2014		52 337	22 842

(continua)

QREN - Lista de Grandes Projetos notificados à Comissão Europeia

PO	Fundo	Designação do Grande Projeto	Beneficiário	Localização NUTS III	Data de notificação	Data de decisão de aprovação CE	Custo Total (mil euro)	Fundo Decisão (mil euro)
PO VT	Fundo Coesão	Projecto de Tratamento, Valorização e Destino Final dos RSU do Sistema Multimunicipal do Litoral Centro	ERSUC - Resíduos Sólidos do Centro, S.A.	Centro	27-01-2009	30-11-2009	137 713	97 447
		Águas do Ave – Alargamento do Sistema de Saneamento	Águas do Noroeste, S.A.	Norte	10-07-2009	17-05-2013	148 292	96 704
		SIMARSUL – Sub-sistemas de Saneamento Barreiro/Moita e Seixal	SIMARSUL - Sist. Integrado Multimunicipal de Águas Residuais da Pen. de Setúbal, S.A.	Península de Setúbal	19-10-2009	26-04-2013	61 240	22 185
		Ligação Pisão-Roxo	EDIA - Empresa de Desenvolvimento e Infraestruturas de Alqueva, S.A.	Baixo Alentejo	18-12-2009	18-11-2010	67 714	50 397
		Circuitos Hidráulicos de São Pedro-Baleizão-Quintos	EDIA - Empresa de Desenvolvimento e Infraestruturas de Alqueva, S.A.	Baixo Alentejo	09-12-2013		59 434	38 844
		Circuito Hidráulico de Pedrógão - Margem Direita	EDIA - Empresa de Desenvolvimento e Infra-Estruturas do Alqueva, S.A.	Baixo Alentejo	11-04-2014		56 521	31 458
		Adutor Brinches-Enxoé	EDIA - Empresa de Desenvolvimento e Infraestruturas de Alqueva, S.A.	Baixo Alentejo	28-04-2014		54 418	33 845
		Saneamento do Douro – 7.ª Fase	Águas de Trás-os-Montes e Alto Douro S.A.	Norte	29-03-2010	Desistido*	-	-
		Projecto Valorism – Ecoparque da Ilha de São Miguel	MUSAMI - Operações Municipais do Ambiente, EIM	R.A. Açores	23-09-2013	Desistido	-	-
		Intervenção nos troços terminais das principais ribeiras do Funchal	Vice-Presidência do Governo Regional da Madeira	R.A. Madeira	03-01-2014		79 344	65 855
		Regularização da Ribeira da Ribeira Brava	Vice-Presidência do Governo Regional da Madeira	R.A. Madeira	12-09-2014		78 542	66 761
PO Norte	FEDER	Implantação de Redes de Banda Larga de Nova Geração em Zonas Rurais da Região Norte	Dstelecom Norte, Lda	Norte	01-04-2015		79 147	34 896
		Novo Terminal de Cruzeiros do Porto de Leixões	APDL – Administração dos Portos do Douro e Leixões, S.A.	Grande Porto	16-05-2014		58 727	25 496
		Construção do Centro Materno Infantil do Norte	Centro Hospitalar do Porto, EPE	Grande Porto	01-04-2015		59 169	30 081
PO Centro	FEDER	Novo Hospital Pediátrico de Coimbra	Administração Regional de Saúde do Centro	Baixo Mondego	09-02-2009	12-11-2009	101 866	15 744
PO Alentejo	FEDER	Criação de uma unidade industrial de biodiesel	GREENCYBER S.A.	Alentejo Litoral	14-01-2011	Desistido	-	-
PO Açores	FEDER	Aquisição de 2 navios para transporte inter ilhas de passageiros e viaturas	Atlanticoline, S.A.	R.A. Açores	06-06-2008	Desistido	-	-
PO Madeira	FEDER	Instalação de um centro de rastreio de satélites e fornecimento de capacidade satelital	Eutelsat Madeira, Unipessoal, Lda.	R.A. Madeira	03-03-2010	16-12-2010	86 127	2 775

* O custo total do projeto, inferior a 50 M€, não configura um Grande Projeto, pelo que foi apresentada a sua desistência.

Portugal 2020 - Domínios, Objetivos e Prioridades

Domínio Temático	Objetivo Temático
Competitividade e Internacionalização	01 - Reforçar a investigação, o desenvolvimento tecnológico e a inovação 02 - Melhorar o acesso às tecnologias da informação e da comunicação, bem como a sua utilização e qualidade 03 - Reforçar a competitividade das pequenas e médias empresas 07 - Promover transportes sustentáveis e eliminar os estrangulamentos nas principais redes de infraestruturas 08 - Promover a sustentabilidade e a qualidade do emprego e apoiar a mobilidade laboral* 11 - Melhorar a capacidade institucional das autoridades públicas e partes interessadas e a eficiência da administração pública
Inclusão Social e Emprego	08 - Promover a sustentabilidade e a qualidade do emprego e apoiar a mobilidade laboral 09 - Promover a integração social e combater a pobreza e qualquer discriminação
Capital Humano	10 - Investir na educação, na formação e na formação profissional para aquisição de competências e a aprendizagem ao longo da vida
Sustentabilidade e Eficiência no Uso de Recursos	04 - Apoiar a transição para uma economia de baixo teor de carbono em todos os setores 05 - Promover a adaptação às alterações climáticas e a prevenção e gestão de riscos 06 - Preservar e proteger o ambiente e promover a eficiência energética

* No âmbito do Domínio Temático Competitividade e Internacionalização apenas são considerados os apoios do OT8 à formação em contexto empresarial.

Siglas

CE: Comissão Europeia

DG Budget: Direção-Geral do Orçamento da CE

FC: Fundo de Coesão

FEADER: Fundo Europeu Agrícola de Desenvolvimento Rural

FEAMP: Fundo Europeu dos Assuntos Marítimos e das Pescas

FEDER: Fundo Europeu de Desenvolvimento Regional

FEEL: Fundos Europeus Estruturais e de Investimento

FSE: Fundo Social Europeu

I&DT: Investigação e Desenvolvimento Tecnológico

IEJ: Iniciativa Emprego Jovem

M€: milhões de euros

PME: Pequenas e Médias Empresas

PO: Programa Operacional

PO AT: Programa Operacional de Assistência Técnica

PO FC: Programa Operacional Fatores de Competitividade

PO PH: Programa Operacional Potencial Humano

PO VT: Programa Operacional Valorização do Território

p.p.: pontos percentuais

QREN: Quadro de Referência Estratégico Nacional

RVCC: Reconhecimento, Validação, Certificação de Competências

UE: União Europeia

A informação apresentada neste Boletim tem por base os conceitos definidos na Norma n.º 08/AD&C/2015 – Orientações sobre o Sistema de Monitorização do Portugal 2020.

Cofinanciado por:

