

Boletim Informativo dos Fundos da União Europeia



Portugal 2020

NOTA DE ABERTURA

No final de junho de 2017, o nível de compromisso dos Fundos do Portugal 2020 em operações aprovadas atingiu metade da dotação total do atual período de programação 2014-2020. A essa data tinha sido transferido para os beneficiários 18% da totalidade da dotação do Portugal 2020, valor que continua acima do nível de validação de despesa (15%).

Desde a abertura do primeiro concurso do Portugal 2020, a 12 de novembro de 2014, até ao final de 2017 foram abertos aproximadamente 1600 concursos (com dotações totais que correspondem a mais de 61% da dotação disponível no Portugal 2020), apresentadas 343 mil candidaturas e aprovadas mais de 294 mil operações.

Iniciou-se no segundo trimestre a implementação do Sistema de Incentivos ao Empreendedorismo e Emprego (SI2E) que se traduziu na abertura de diversos avisos no âmbito dos Programas Operacionais Regionais que envolvem os Grupo de Ação Local e as Comunidades Intermunicipais.

Até final de junho de 2017 foram transferidos para Portugal 2.822 M€ pela CE. Este valor equivale a 11% do valor programado no Portugal 2020 e está acima da média da UE, que se encontrava em 6%.

Quer em termos conceptuais quer ao nível da sua materialização em instrumentos de apoio quer ainda no que respeita às realizações e resultados já alcançados constata-se um forte alinhamento do Portugal 2020 com os princípios e objetivos subjacentes à estratégia Europa 2020.

O Boletim Informativo dos Fundos da União Europeia segue a linha editorial de reporte sobre os Fundos Europeus, que procura conjugar clareza e acessibilidade, assim como sistematização gráfica e concisão na informação prestada. Simultaneamente, são fornecidos, em anexo, elementos suplementares de informação que permitem um conhecimento mais profundo sobre a aplicação dos Fundos Europeus.

O Conselho Diretivo da Agência para o Desenvolvimento e Coesão

FICHA TÉCNICA

Título: Boletim Informativo dos Fundos da União Europeia Nº 9

Edição: Agência para o Desenvolvimento e Coesão, IP

Data de Edição: julho de 2017

Fotografia: PO Norte 2020 – Inclusão Social

Registo ISSN 2182 – 200X

A aplicação dos fundos europeus em Portugal

Até ao final de junho de 2017, foram apresentadas candidaturas com intenções de investimento que ultrapassaram os 43 mil M€, dos quais 54% são destinados ao domínio da competitividade e internacionalização.

O volume de fundos aprovados no Portugal 2020 foi de 12,9 mil M€, destinados a financiar operações de investimento no valor de 18,9 mil M€. A taxa de financiamento média sobre o investimento elegível era de 68%. A taxa de compromisso situava-se em 50%, tendo registado uma evolução de 4,2 p.p. em relação ao último trimestre. O domínio da competitividade e internacionalização, com 36% do total dos fundos aprovados, continua ser o mais representativo, assumindo os apoios às PME destaque neste campo, com cerca de um quarto do total dos fundos aprovados, seguido do domínio do desenvolvimento rural com 21% do total dos fundos aprovados.

A concretização dos projetos financiados traduziu-se em mais de 3,8 mil M€ de fundos executados, correspondendo a uma taxa de execução de 15%, mais 1,7 p.p. que em março de 2017. Do lado da execução, destacam-se os domínios temáticos do desenvolvimento rural com 32% dos fundos executados e dos domínios do capital humano com 25% e da competitividade com 24%.

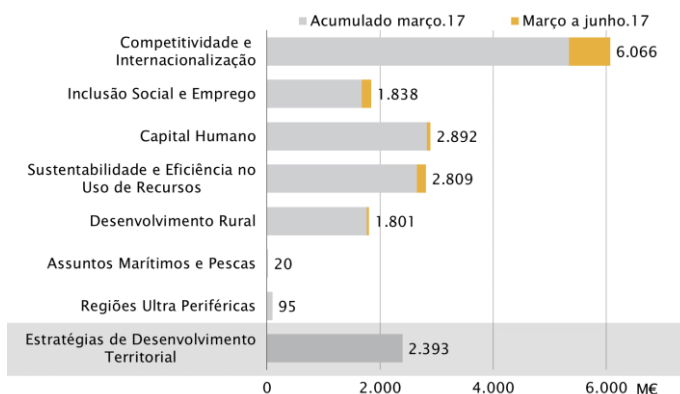
O valor dos pagamentos realizados aos promotores das operações financiadas era de 4,6 mil M€, o equivalente a 18% dos fundos programados e a 36% do total de fundos aprovados, o que significa que mais que um terço dos fundos aprovados foi já pago.

Ao nível dos pagamentos transferidos pela CE, Portugal ocupa o segundo lugar com 2,8 mil M€.

Os fundos colocados a concurso no Portugal 2020

15,8 mil M€ de fundos colocados a concurso no Portugal 2020

Dotações de fundos colocadas a concurso



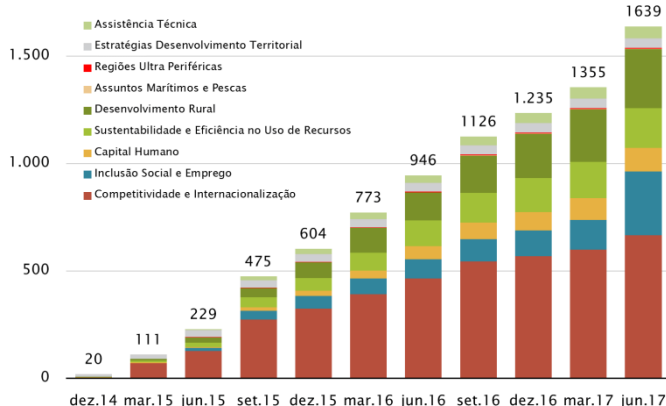
→ Até final de junho de 2017, os fundos colocados a concurso ascendem a 15,8 mil M€ (excluindo os 2,4 M€ destinados a estratégias de desenvolvimento territorial), o que representa 61% do total de fundos programados no Portugal 2020.

→ O domínio da competitividade e internacionalização representa 38% desse total, com cerca de 6,1 mil M€ disponibilizados para financiamento de investimentos.

→ No segundo trimestre de 2017, foi no domínio da competitividade e internacionalização que se verificou o maior acréscimo.

1.639 concursos abertos, dos quais cerca de 1.308 já encerrados

Evolução do número de concursos abertos por Domínio

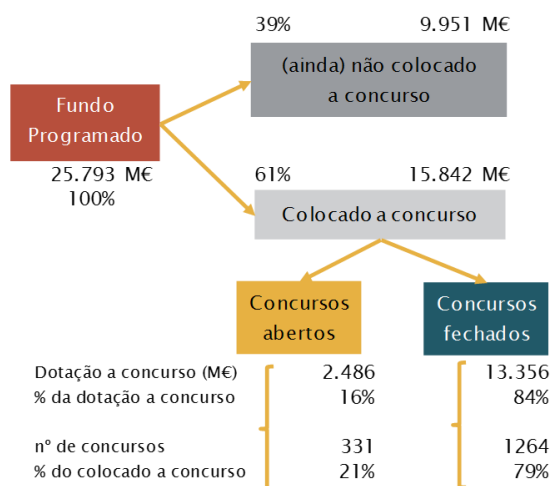


→ Até junho de 2017 ocorreu a abertura de 1639 concursos no Portugal 2020, destinando-se 1595 à seleção de operações (incluindo as de assistência técnica) e 44 à aprovação de estratégias de desenvolvimento territorial.

→ Cerca de metade dos concursos abertos no segundo trimestre de 2017 enquadra-se no domínio da inclusão social e emprego sendo de destacar os concursos abertos do SI2E – Sistema de Incentivos ao Empreendedorismo e ao Emprego

→ O domínio da competitividade e internacionalização apresenta também um número significativo de concursos abertos neste trimestre, com cerca de um quarto do total dos concursos, consistindo a maior parte em apoios às empresas.

A dinâmica dos avisos colocados a concurso para seleção de operações



→ Do total dos fundos programados no âmbito do Portugal 2020 (25.793 M€), foram já colocados a concurso 61%, destacando-se o FEDER, com 7.870 M€, e o FSE com 4.227 M€.

→ Os concursos já encerrados representam 84% da dotação colocada a concurso e 79% do número de concursos publicados.

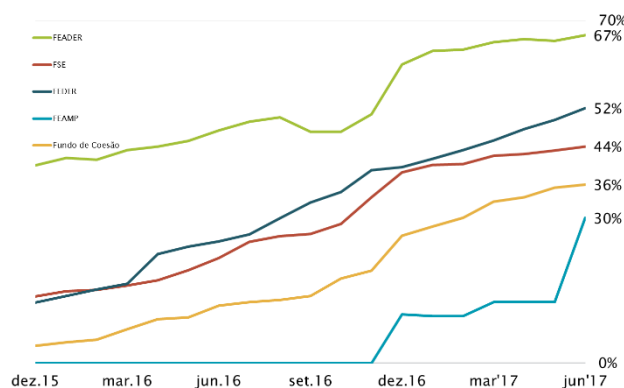
→ Mantêm-se em aberto, em junho de 2017, 331 concursos com uma dotação de 2.486 M€.

→ No âmbito dos concursos abertos, é o FEDER e o Fundo de Coesão que registam maiores dotações colocadas a concurso, com 1.314 M€ e 786 M€ respetivamente.

A procura dos beneficiários refletida nas aprovações do Portugal 2020

13 mil M€ de fundos aprovados

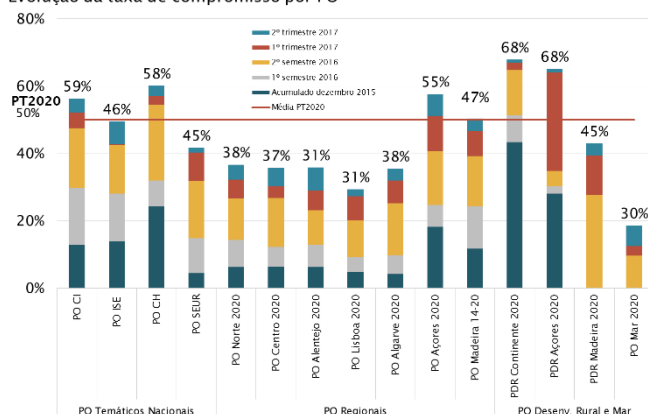
Evolução da taxa de compromisso dos fundos no Portugal 2020



- Em junho de 2017 estavam aprovados 13 mil M€ de fundos para apoiar investimentos com valor de 18,9 mil M€. Do investimento apoiado 9,2 mil M€ enquadram-se no domínio da competitividade e internacionalização, impulsionados por 5 mil M€ de fundos europeus. O domínio do desenvolvimento rural apresenta o segundo maior montante de fundo aprovado com 2,7 mil M€.
- Os maiores acréscimos deste trimestre registam-se no FEDER com um aumento de 715 M€ de aprovações e no FSE com um acréscimo de 145 M€.
- Em termos das taxas de compromisso, as maiores variações registaram-se no FEDER com 6,6 p.p. e no Fundo de Coesão com 3,5 p.p., aumentando a taxa do Portugal 2020 em 4,2 p.p..

Portugal 2020 atinge 50% na taxa de compromisso

Evolução da taxa de compromisso por PO



- Neste trimestre registou-se um acréscimo de 1.083 M€ em relação a março de 2017, atingindo o Portugal 2020 a taxa de compromisso de 50%.
- De destacar em particular as aprovações no PO CI com um acréscimo de 298 M€, do PO Norte com um acréscimo de 185 M€ e do PO Centro com um aumento de 149 M€ face ao trimestre anterior.
- Para este acréscimo contribuíram de forma mais acentuada no PO CI o eixo destinado ao reforço da competitividade das PME e redução de custos públicos de contexto, no PO Norte o eixo orientado para a competitividade das pequenas e médias empresas e no PO Centro o eixo direcionado para a competitividade e internacionalização da economia regional.

As dinâmicas dos fundos programados e aprovados por área temática

Distribuição dos fundos aprovados por Domínio Temático e por Área Temática

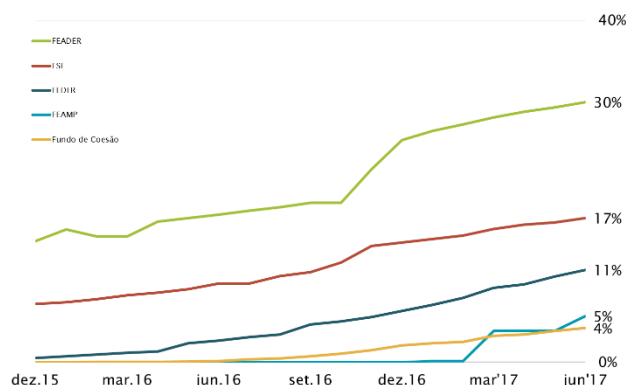


- A área temática da competitividade e internacionalização, que ocupa o lugar mais relevante em termos de programação com 34% dos fundos, absorve em junho 36% dos fundos aprovados; a segunda área de maior destaque é o desenvolvimento rural, que representa 17% dos fundos programados no Portugal 2020 captando no final de junho 21% dos fundos aprovados.
- Nos valores aprovados destacam-se claramente os apoios às PME que representam 24%. São também relevantes os apoios aprovados nas áreas da educação com 11%, da ciência e investigação com 9%, nos recursos naturais com 8%, e no ambiente e na competitividade no âmbito do desenvolvimento rural ambos com 7% dos fundos aprovados.

As concretizações do Portugal 2020

3,8 mil M€ de fundos executados

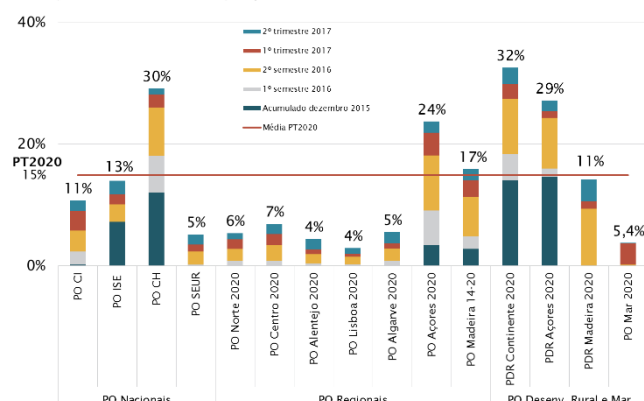
Evolução da taxa de execução dos fundos no Portugal 2020



- Em junho de 2017 estavam executados 3,8 mil M€ de fundos. Do fundo executado por domínio temático, 1,2 mil M€ enquadram-se no domínio do desenvolvimento rural e 0,9 mil M€ nos domínios do capital humano e da competitividade e internacionalização.
- Os maiores acréscimos deste trimestre registam-se no FEDER com um aumento de 229 M€ de fundo executado e no FSE com um acréscimo de 98 M€.
- Em termos das taxas de execução, as maiores variações registaram-se no FEDER com 2,1 p.p. e no FEDER 1,8 p.p., aumentando a taxa do Portugal 2020 em 1,7 p.p..

Portugal 2020 atinge 15% na taxa de execução

Evolução da taxa de execução por PO



- Este trimestre registou um acréscimo de 433 M€ em relação ao trimestre anterior, atingindo o Portugal 2020 a taxa de execução de 15%.
- De destacar em particular a execução do PO CI com um acréscimo de 95 M€, do PDR Continente com um acréscimo de 62 M€ e do PO Norte com um acréscimo de 58 M€ face ao trimestre anterior.
- Para o acréscimo trimestral da execução, contribuíram de forma mais acentuada no PO CI o eixo orientado para o reforço da competitividade das PME e redução de custos públicos de contexto e no PO Norte o eixo destinado à competitividade das pequenas e médias empresas.

A dinâmica da execução nos domínios temáticos

Fundo aprovado, executado e pago por Domínio Temático

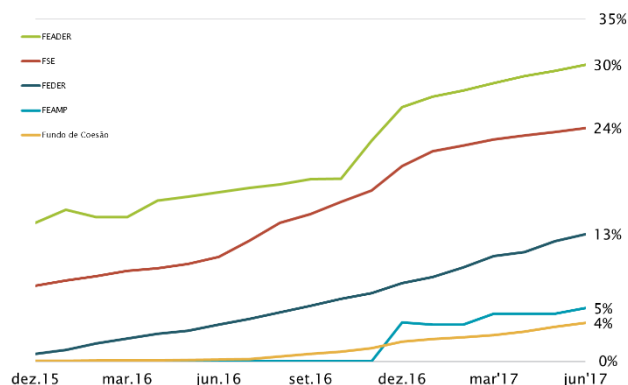


- Em junho de 2017 os maiores incrementos registados na execução ocorreram na área da competitividade e internacionalização com 191 M€ de fundo executado, seguido do desenvolvimento rural com um acréscimo de 73 M€ face ao trimestre anterior.
- Em relação ao fundo executado é no domínio do desenvolvimento rural que se regista a maior concentração de fundos com 1.235 M€, seguido do domínio do capital humano com 967 M€ e do domínio da competitividade e internacionalização com 935 M€.

Os pagamentos aos beneficiários do Portugal 2020

Volume de pagamentos atingiu 18% da dotação total

Evolução do rácio pagamentos/programado no Portugal 2020

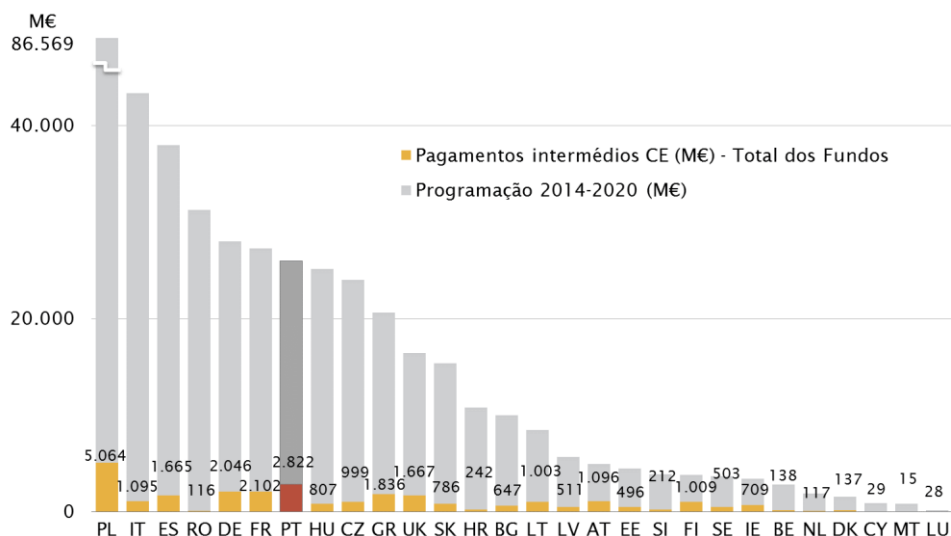


- No final de junho, estavam efetuados pagamentos aos beneficiários na ordem dos 4,6 mil M€ de fundos, o que representa 18% da dotação total de fundos do Portugal 2020. Do volume de pagamentos efetuados o domínio do desenvolvimento rural regista a maior concentração de pagamentos com 1.231 M€, seguido do capital humano com 1.218 M€ e do domínio da competitividade e internacionalização com 1.151 M€.
- Em termos de fundos, os maiores acréscimos deste trimestre registam-se no FEDER com um aumento de 240 M€ de pagamentos e no FSE com um acréscimo de 89 M€.
- Este volume de pagamentos representa 36% do volume de fundos aprovados (taxa de pagamento), sendo que as maiores variações nesta taxa registadas neste trimestre verificaram-se no Fundo de Coesão e no FEADER com 2,6 p.p. e 1,9 p.p. respetivamente.

Mais de dois mil M€ já foram transferidos pela CE para Portugal

Até final de junho de 2017 foram transferidos para Portugal 2.822 M€ pela CE. Este valor equivale a 11% do valor programado no Portugal 2020 e está acima da média da UE, que se encontrava em 6%. No total, foram transferidos pela CE para os Estados Membros 27.966 M€, correspondendo o valor transferido para Portugal a 10% desse montante. Portugal ocupa a segunda posição entre os Estados Membros no que respeita aos montantes transferidos pela CE, a seguir à Polónia, decorrente da concretização das operações financiadas pelos fundos europeus afetos ao Portugal 2020.

Pagamentos intermédios da CE aos estados-membros no total dos fundos (30.06.2017)

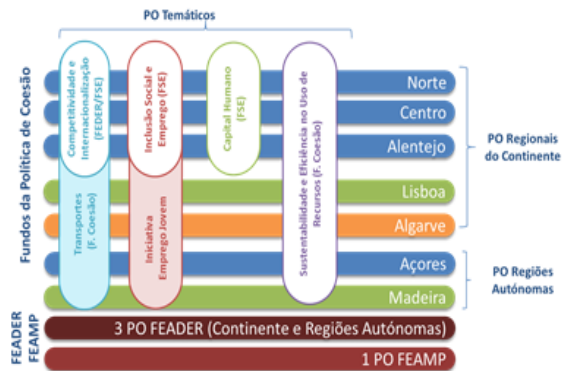


Fonte: CE/DG/BUDGET

Informação Anexa

O Portugal 2020 corresponde ao Acordo de Parceria adotado entre Portugal e a Comissão Europeia, no qual se estabelecem os princípios e as prioridades de programação para a política de desenvolvimento económico, social e territorial em Portugal entre 2014 e 2020. Estes princípios de programação estão alinhados com as prioridades definidas na Estratégia Europa 2020 (Crescimento Inteligente, Sustentável e Inclusivo), com as Recomendações do Conselho a Portugal no âmbito do Semestre Europeu e com as prioridades presentes no Programa Nacional de Reformas definido pelo Governo Português.

Portugal 2020 com dotação global de cerca de 26 mil M€....

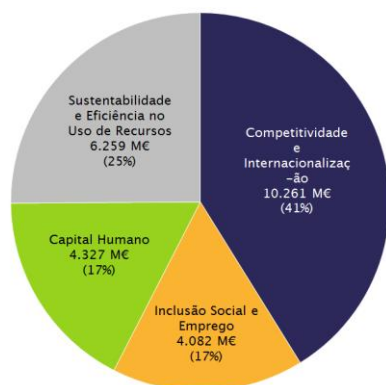


Fundos regionalizáveis		Fundos não regionalizáveis			
Fundo Europeu do Desenvolvimento Regional-FEDER	10.777 M€	Fundo Social Europeu-FSE	7.543 M€	Fundo de Coesão	2.862 M€
				Fundo Europeu Agrícola de Desenvolvimento Rural-FEADER	4.058 M€
				Fundo Europeu dos Assuntos Marítimos e da Pesca-FEAMP	392 M€
				Iniciativa Emprego Jovem-IEJ	322 M€

O Portugal 2020 é composto por 4 Programas Operacionais (PO) Temáticos cuja abrangência territorial varia com o tipo de fundo, 7 PO Regionais multifundo, 3 Programas de Desenvolvimento Rural e 1 PO Assuntos Marítimos e Pescas.

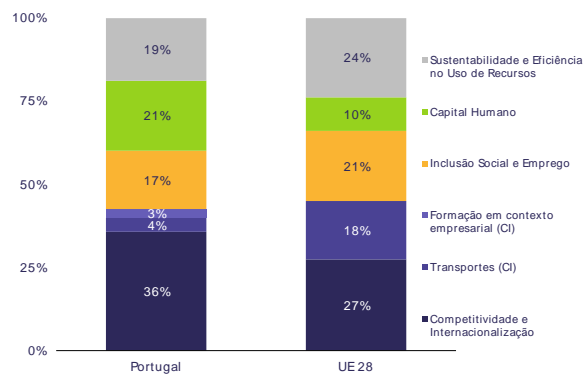
Reúne a atuação dos cinco Fundos Europeus Estruturais e de Investimento (FEDER, Fundo de Coesão, FSE, FEADER e FEAMP) através dos quais Portugal vai dispor de 26 mil M€ até 2020. É ainda operacionalizado através da Iniciativa Emprego Jovem (IEJ).

41% da dotação total está concentrada em apoios para a Competitividade e Internacionalização



A programação do Portugal 2020 estrutura-se em torno de quatro domínios temáticos, a saber, Competitividade e Internacionalização, Inclusão Social e Emprego, Capital Humano e Sustentabilidade e Eficiência no Uso de Recursos. Adicionalmente, o Portugal 2020 terá igualmente em atenção dois domínios transversais, que correspondem à territorialização das políticas públicas e à reforma da Administração Pública.

Apoios para a Competitividade e Internacionalização nos Fundos da Política de Coesão acima da média UE28



No universo dos Fundos da Política de Coesão (FEDER/FSE/FC) a aposta nacional distingue-se da média europeia em duas grandes áreas:

- Promoção da competitividade e internacionalização, com forte aposta na inovação e reforço da competitividade das PME;
- Garantir a melhoria do nível de qualificações dos Portugueses.

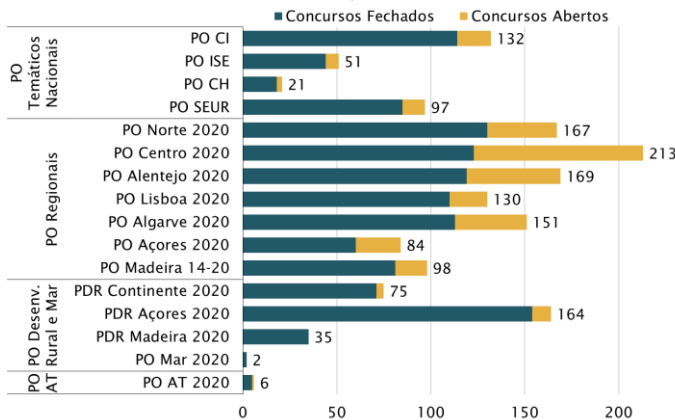
Portugal 2020 - Processo de seleção por PO (1)

Programa	Dotação de Fundo	Total de concursos/periódos de candidatura *			Concursos/periódos de candidatura em aberto		Concursos/periódos de candidatura encerrados	
		Nº	Fundo comunitário a concurso		Nº	Fundo comunitário a concurso	Nº	Fundo comunitário a concurso
			mil euros	% da Dotação de Fundo				
Portugal 2020	25.793.488	1.595	15.841.534	61%	331	2.485.915	1.264	13.355.619
FEDER	10.776.916	833	7.870.373	73%	202	1.314.202	631	6.556.171
FSE	7.703.884	385	4.226.889	55%	101	360.796	284	3.866.093
Fundo de Coesão	2.861.742	101	1.922.596	67%	14	785.685	87	1.136.911
FEADER	4.058.460	274	1.801.421	44%	14	25.232	260	1.776.189
FEAMP	392.485	2	20.255	5%	0	0	2	20.255
PO Temáticos	11.892.685	301	7.562.491	64%	40	1.289.907	261	6.272.584
PO Competitividade e Internacionalização (COMPETE 2020)	4.413.930	132	3.187.498	72%	18	826.500	114	2.360.998
PO Inclusão Social e Emprego	2.130.181	51	1.044.775	49%	7	78.223	44	966.552
PO Capital Humano	3.095.832	21	2.001.123	65%	3	130.000	18	1.871.123
PO Sustentabilidade e Eficiência no Uso de Recursos	2.252.742	97	1.329.096	59%	12	255.185	85	1.073.911
PO Regionais do Continente	7.768.757	830	5.110.236	66%	235	658.230	595	4.452.006
PO Norte 2020	3.378.771	167	2.075.022	61%	37	153.815	130	1.921.207
PO Centro 2020	2.155.031	213	1.379.305	64%	90	145.170	123	1.234.136
PO Alentejo 2020	1.082.944	169	708.416	65%	50	94.743	119	613.673
PO Lisboa 2020	833.335	130	726.964	87%	20	216.340	110	510.624
PO Algarve 2020	318.676	151	220.528	69%	38	48.162	113	172.366
PO Regiões Autónomas	1.543.100	182	1.275.631	83%	41	442.546	141	833.085
PO Açores 2020	1.139.752	84	882.319	77%	24	365.350	60	516.969
PO Madeira 14-20	403.348	98	393.312	98%	17	77.196	81	316.116
PO Assistência Técnica	138.000	6	71.500	52%	1	70.000	5	1.500
PO Assistência Técnica 2020	138.000	6	71.500	52%	1	70.000	5	1.500
Programas de Desenvolvimento Rural	4.058.460	274	1.801.421	44%	14	25.232	260	1.776.189
PDR Continente (PDR2020)	3.583.729	75	1.536.284	43%	4	22.607	71	1.513.677
dos quais, medidas superfície/ animais	0	0	0	0%	0	0	0	0
PDR Açores (ProRural+)	295.282	164	164.606	56%	10	2.625	154	161.982
dos quais, medidas superfície/ animais	0	0	0	0%	0	0	0	0
PDR Madeira (Proderam 2020)	179.449	35	100.531	n.d.	0	0	35	100.531
dos quais, medidas superfície/ animais	0	0	0	0%	0	0	0	0
PO Assuntos Marítimos e das Pescas	392.485	2	20.255	5%	0	0	2	20.255
PO Mar 2020	392.485	2	20.255	5%			2	20.255

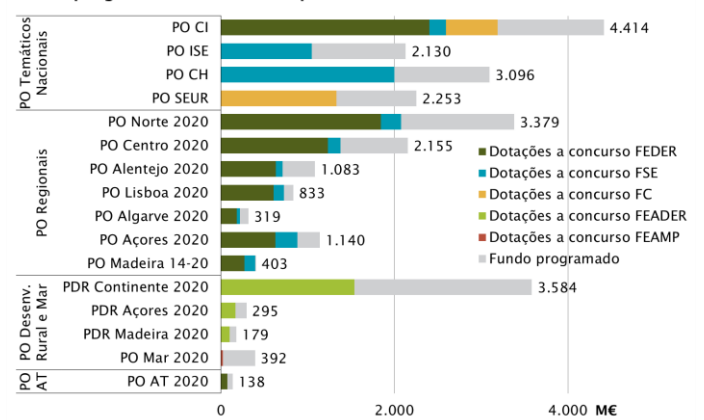
* Deve notar-se que a contabilização dos concursos é feita por PO, prioridade de investimento (PI) e por fundo. Isto significa que o número de concursos reportados neste quadro é superior ao número de avisos publicitados no portal do Portugal 2020, visto que um aviso publicitado pode incluir diferentes PO, PI e fundos.

** Por uma questão de coerência, a informação do PDR Continente e do PO Mar 2020 presente neste quadro limita-se à informação residente no Balcão 2020.

Número de concursos abertos e fechados por PO



Fundo programado e a concurso por PO

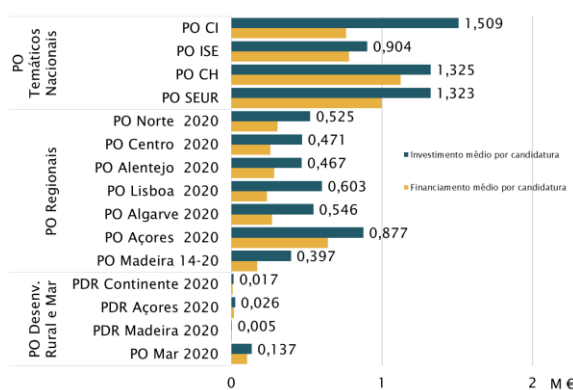


Portugal 2020 - Processo de seleção por PO (2)

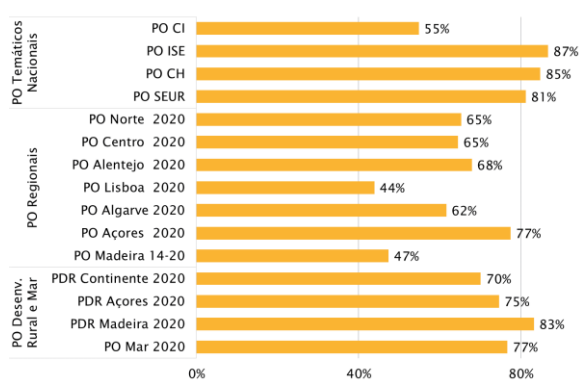
Programa	Candidaturas apresentadas			Candidaturas aprovadas				
	Nº	Investimento / custo total previsto	Investimento / custo médio por candidatura	Nº	Investimento / custo total	Investimento / custo elegível	Fundo Comunitário	Investimento / custo médio por candidatura
		mil euros	mil euros		mil euros	mil euros	mil euros	mil euros
Portugal 2020	342.670	43.197.730	126	294.446	20.692.453	18.992.903	12.901.660	70
FEDER	36.800	25.838.935	702	13.040	10.720.004	9.631.090	5.613.916	822
FSE	14.639	6.928.190	473	5.269	4.098.029	4.088.579	3.410.577	778
Fundo de Coesão	1.686	2.139.304	1.269	1.011	1.376.161	1.283.083	1.043.513	1.361
FEADER	288.038	7.982.347	28	274.015	4.346.562	3.838.453	2.717.289	16
FEAMP	1.507	308.953	205	1.111	151.698	151.698	116.365	137
PO Temáticos	17.641	19.173.764	1.087	7.279	9.745.501	9.241.427	6.395.758	1.339
PO Competitividade e Internacionalização (COMPETE 2020)	6.646	11.537.378	1.736	3.414	5.151.862	4.740.860	2.601.526	1.509
PO Inclusão Social e Emprego	6.463	2.870.696	444	1.246	1.125.941	1.125.941	976.320	904
PO Capital Humano	2.847	2.698.767	948	1.611	2.133.840	2.133.840	1.810.350	1.325
PO Sustentabilidade e Eficiência no Uso de Recursos	1.685	2.066.922	1.227	1.008	1.333.858	1.240.786	1.007.561	1.323
PO Regionais do Continente	31.403	13.566.101	432	9.936	5.075.489	4.474.525	2.793.207	511
PO Norte 2020	13.270	6.246.311	471	4.146	2.177.525	1.953.823	1.275.856	525
PO Centro 2020	8.114	3.347.456	413	3.076	1.447.262	1.241.594	801.648	471
PO Alentejo 2020	2.910	1.143.301	393	1.176	548.974	494.596	336.148	467
PO Lisboa 2020	5.734	2.263.528	395	1.085	654.611	585.748	257.020	603
PO Algarve 2020	1.375	565.505	411	453	247.117	198.765	122.535	546
PO Regiões Autónomas	4.065	2.092.842	515	2.090	1.299.800	1.213.396	818.699	622
PO Açores 2020	1.520	1.223.956	805	979	858.915	809.496	627.218	877
PO Madeira 14-20	2.545	868.886	341	1.111	440.885	403.899	191.481	397
PO Assistência Técnica	16	73.722	4.608	15	73.403	73.403	60.343	4.894
PO Assistência Técnica 2020	16	73.722	4.608	15	73.403	73.403	60.343	4.894
Programas de Desenvolvimento Rural	288.038	7.982.347	28	274.015	4.346.562	3.838.453	2.717.289	16
PDR Continente (PDR2020)	252.475	7.440.320	29	239.727	3.962.116	3.472.181	2.435.435	17
dos quais, medidas superfície/animais ¹	215.267	1.022.068	5	215.267	1.137.418	1.137.418	977.709	5
PDR Açores (ProRural+)	11.539	391.652	34	10.724	278.182	268.413	200.385	26
dos quais, medidas superfície/animais ¹	9.585	122.746	13	9.549	122.285	122.285	103.461	13
PDR Madeira (Proderam 2020)	24.024	150.376	6	23.564	106.263	97.859	81.468	5
dos quais, medidas superfície/animais ¹	23.125	19.794	1	23.125	19.794	19.794	19.794	1
PO Assuntos Marítimos e das Pescas	1.507	308.953	205	1.111	151.698	151.698	116.365	137
PO Mar 2020	1.507	308.953	205	1.111	151.698	151.698	116.365	137

¹ As medidas superfície/animais referem-se a medidas agroambiente clima, agricultura biológica, pagamentos natura, zonas com condicionantes naturais ou específicas e medidas florestais baseadas na superfície.

Dimensão média das operações aprovadas



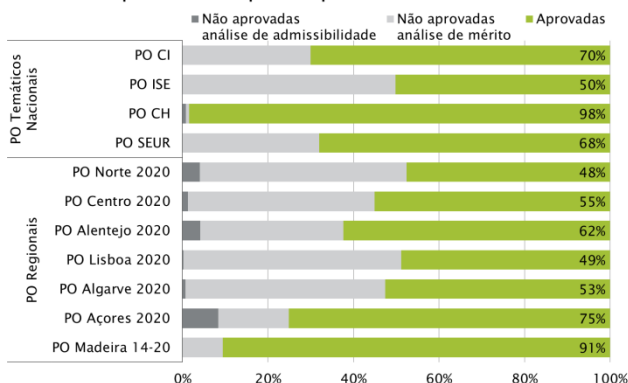
Taxas de financiamento das candidaturas aprovadas por PO



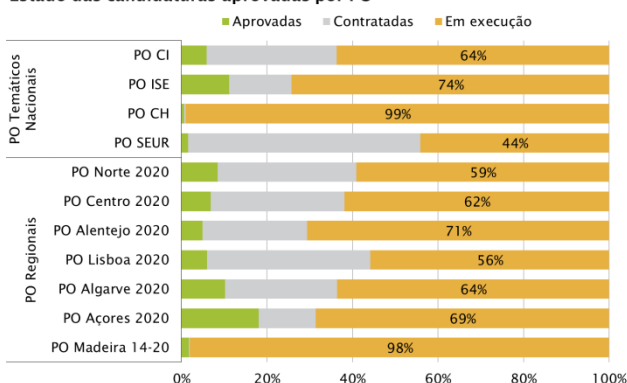
Portugal 2020 - Processo de seleção por PO (3)

Programa	Taxa de admissibilidade		Taxa de aprovação bruta		Taxa de aprovação líquida		Contratos/termos de aceitação assinados		Taxa de contratação	
	Candidaturas	Investimento / custo total	Candidaturas	Investimento / custo total	Candidaturas	Investimento / custo total	Nº	Fundo comunitário	Candidaturas	Investimento / custo total
	%	%	%	%	%	%		mileuros	%	%
Portugal 2020	98%	98%	60%	73%	61%	75%	18.995	9.462.023	93%	93%
FEDER	97%	97%	56%	68%	58%	71%	12.080	5.144.092	93%	92%
FSE	100%	100%	70%	86%	70%	86%	4.956	3.358.211	94%	98%
Fundo de Coesão	100%	100%	68%	83%	68%	83%	995	893.625	98%	86%
FEADER	n.d.	n.d.	n.d.	n.d.	n.d.	n.d.	n.d.	n.d.	n.d.	n.d.
FEAMP	n.d.	n.d.	n.d.	n.d.	n.d.	n.d.	964	66.095	87%	n.d.
PO Temáticos	100%	100%	70%	76%	70%	76%	6.914	6.003.075	95%	93%
PO Competitividade e Internacionalização (COMPETE 2020)	100%	100%	70%	70%	70%	70%	3.214	2.400.188	94%	92%
PO Inclusão Social e Emprego	100%	100%	50%	78%	50%	78%	1.107	964.627	89%	99%
PO Capital Humano	99%	100%	99%	89%	99%	90%	1.601	1.780.588	99%	98%
PO Sustentabilidade e Eficiência no Uso de Recursos	100%	100%	68%	83%	68%	83%	992	857.673	98%	85%
PO Regionais do Continente	97%	95%	52%	65%	53%	70%	9.208	2.549.951	93%	92%
PO Norte 2020	96%	93%	48%	63%	50%	68%	3.797	1.148.503	92%	90%
PO Centro 2020	99%	95%	55%	62%	56%	71%	2.866	723.782	93%	91%
PO Alentejo 2020	96%	95%	62%	70%	66%	76%	1.118	323.552	95%	96%
PO Lisboa 2020	100%	100%	49%	66%	49%	66%	1.020	241.392	94%	93%
PO Algarve 2020	99%	100%	53%	72%	53%	72%	407	112.722	90%	92%
PO Regiões Autónomas	96%	94%	83%	82%	87%	92%	1.894	782.560	91%	95%
PO Açores 2020	92%	91%	75%	83%	83%	92%	802	592.865	82%	92%
PO Madeira 14-20	100%	100%	91%	80%	92%	93%	1.092	189.695	98%	100%
PO Assistência Técnica	100%	100%	100%	100%	100%	100%	15	60.343	100%	100%
PO Assistência Técnica 2020	100%	100%	100%	100%	100%	100%	15	60.343	100%	100%
Programas de Desenvolvimento Rural	n.d.	n.d.	n.d.	n.d.	n.d.	n.d.	n.d.	n.d.	n.d.	n.d.
PDR Continente (PDR2020)	n.d.	n.d.	n.d.	n.d.	n.d.	n.d.	n.d.	n.d.	n.d.	n.d.
dos quais, medidas superfície/animais	n.d.	n.d.	n.d.	n.d.	n.d.	n.d.	n.d.	n.d.	n.d.	n.d.
PDR Açores (ProRural+)	n.d.	n.d.	n.d.	n.d.	n.d.	n.d.	819	61.688	8%	n.d.
dos quais, medidas superfície/animais	n.d.	n.d.	n.d.	n.d.	n.d.	n.d.	n.d.	n.d.	n.d.	n.d.
PDR Madeira (Proderam 2020)	n.d.	n.d.	n.d.	n.d.	n.d.	n.d.	258	37.337	1%	n.d.
dos quais, medidas superfície/animais	n.d.	n.d.	n.d.	n.d.	n.d.	n.d.	n.d.	n.d.	n.d.	n.d.
PO Assuntos Marítimos e das Pescas	n.d.	n.d.	n.d.	n.d.	n.d.	n.d.	964	66.095	87%	n.d.
PO Mar 2020	n.d.	n.d.	n.d.	n.d.	n.d.	n.d.	964	66.095	87%	n.d.

Candidaturas aprovadas e não aprovadas por PO



Estado das candidaturas aprovadas por PO



Estratégias de Desenvolvimento Territorial do Portugal 2020 – Processo de seleção

Estratégias de Desenvolvimento Territorial	Total de concursos/ períodos de candidatura			Concursos/ períodos de candidatura em aberto		Concursos/ períodos de candidatura encerrados		Candidaturas apresentadas			Candidaturas aprovadas		
	Nº	Fundo comunitário a concurso		Nº	Fundo comunitário a concurso	Nº	Fundo comunitário a concurso	Nº	Fundo Comunitário	Fundo Comunitário médio por candidatura	Nº	Fundo Comunitário	Fundo Comunitário médio por candidatura
		mil euros	% da Dotação de Fundo									mil euros	mil euros
Total	44	#####	n.a.	0	0	44	2.393.126	645	n.a.	n.a.	504	n.a.	n.a.
Estratégias Integradas de Desenvolvimento Territorial (EDT)	5	n.a.	n.a.	0	n.a.	5	n.a.	26	n.a.	n.a.	23	n.a.	n.a.
Pactos para o Desenvolvimento Territorial (ITI)	7	1.045.742	n.a.	0	0	7	1.045.742	22	2.205.310	100.241	22	1.148.751	52.216
DLBC 1ª fase - Grupos de Ação Local (GAL)	8	n.a.	n.a.	0	n.a.	8	n.a.	187	n.a.	n.a.	92	n.a.	n.a.
DLBC 2ª fase -Estratégias de Desenvolvimento Local (EDL)	7	303.300	n.a.	0	0	7	303.300	97	n.d.	n.d.	91	309.300	3.399
Estratégias de Desenvolvimento Territorial 1ª fase (PROVERE)	4	n.a.	n.a.	0	n.a.	4	n.a.	24	n.a.	n.a.	4	n.a.	n.a.
Estratégias de Desenvolvimento Territorial 2ª fase (PROVERE)	3	44.518	n.a.	0	0	3	44.518	12	n.a.	n.a.	0	n.a.	n.a.
Planos Estratégicos de Desenvolvimento Urbano (PEDU)	5	800.666	n.a.	0	0	5	800.666	107	n.d.	n.d.	105	742.921	7.075
Planos de Ação de Regeneração Urbana (PARU)	5	198.900	n.a.	0	0	5	198.900	170	n.d.	n.d.	167	188.439	1.128

Portugal 2020 – Execução Financeira por PO (1)

Programa Operacional / Fundo	Programação Financeira 2014-2020 (PR)			Operações aprovadas (AP)			
	Financiamento Total	Despesa Pública	Fundo Comunitário	Nº	Investimento/ custo total	Investimento/ custo total elegível	Fundo Comunitário
Portugal 2020	32.184.072	29.340.476	25.793.488	294.446	20.692.453	18.992.903	12.901.660
FEDER	14.820.330	12.363.704	10.776.916	13.040	10.720.004	9.631.090	5.613.916
FSE	9.275.374	9.117.969	7.703.884	5.269	4.098.029	4.088.579	3.410.577
Fundo de Coesão	3.366.755	3.137.191	2.861.742	1.011	1.376.161	1.283.083	1.043.513
FEADER	4.721.612	4.721.612	4.058.460	274.015	4.346.562	3.838.453	2.717.289
FEAMP	n.a.	n.a.	392.485	1.111	151.698	151.698	116.365
PO Temáticos	15.003.226	13.292.702	11.892.685	7.279	9.745.501	9.241.427	6.395.758
PO Competitividade e Internacionalização (COMPETE 2020)	6.233.063	4.746.730	4.413.930	3.414	5.151.862	4.740.860	2.601.526
PO Inclusão Social e Emprego	2.477.723	2.477.723	2.130.181	1.246	1.125.941	1.125.941	976.320
PO Capital Humano	3.642.155	3.642.155	3.095.832	1.611	2.133.840	2.133.840	1.810.350
PO Sustentabilidade e Eficiência no Uso de Recursos	2.650.285	2.426.094	2.252.742	1.008	1.333.858	1.240.786	1.007.561
PO Regionais do Continente	10.422.007	9.380.655	7.768.757	9.936	5.075.489	4.474.525	2.793.207
PO Norte 2020	4.165.590	3.841.629	3.378.771	4.146	2.177.525	1.953.823	1.275.856
PO Centro 2020	2.642.876	2.447.051	2.155.031	3.076	1.447.262	1.241.594	801.648
PO Alentejo 2020	1.312.087	1.191.413	1.082.944	1.176	548.974	494.596	336.148
PO Lisboa 2020	1.853.881	1.528.822	833.335	1.085	654.611	585.748	257.020
PO Algarve 2020	447.573	371.740	318.676	453	247.117	198.765	122.535
PO Regiões Autónomas	1.869.364	1.777.644	1.543.100	2.090	1.299.800	1.213.396	818.699
PO Açores 2020	1.394.838	1.303.118	1.139.752	979	858.915	809.496	627.218
PO Madeira 14-20	474.527	474.527	403.348	1.111	440.885	403.899	191.481
PO Assistência Técnica	167.862	167.862	138.000	15	73.403	73.403	60.343
PO Assistência Técnica 2020	167.862	167.862	138.000	15	73.403	73.403	60.343
Programas de Desenvolvimento Rural ²	4.721.612	4.721.612	4.058.460	274.015	4.346.562	3.838.453	2.717.289
PDR Continente (PDR2020)	4.174.243	4.174.243	3.583.729	239.727	3.962.116	3.472.181	2.435.435
dos quais, medidas superfície/ animais ¹				215.267	1.137.418	1.137.418	977.709
PDR Açores (ProRural+)	340.487	340.487	295.282	10.724	278.182	268.413	200.385
dos quais, medidas superfície/ animais ¹				9.549	122.285	122.285	103.461
PDR Madeira (Proderam 2020)	206.882	206.882	179.449	23.564	106.263	97.859	81.468
dos quais, medidas superfície/ animais ¹				23.125	19.794	19.794	19.794
PO Assuntos Marítimos e das Pescas	n.a.	n.a.	392.485	1.111	151.698	151.698	116.365
PO Mar 2020	n.a.	n.a.	392.485	1.111	151.698	151.698	116.365

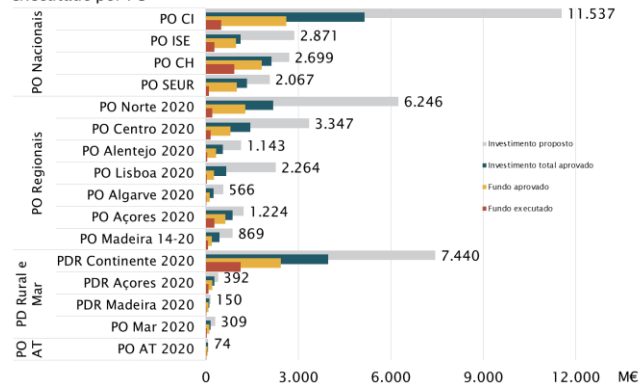
¹ As medidas superfície/ animais referem-se a medidas agroambiente clima, agricultura biológica, pagamentos natura, zonas com condicionantes naturais ou específicas e medidas florestais baseadas na superfície.

² O conceito de financiamento total não se aplica, tendo sido igualado à despesa pública.

Investimento proposto a concurso, fundo aprovado e executado por Domínio Temático



Investimento proposto a concurso, fundo aprovado e executado por PO

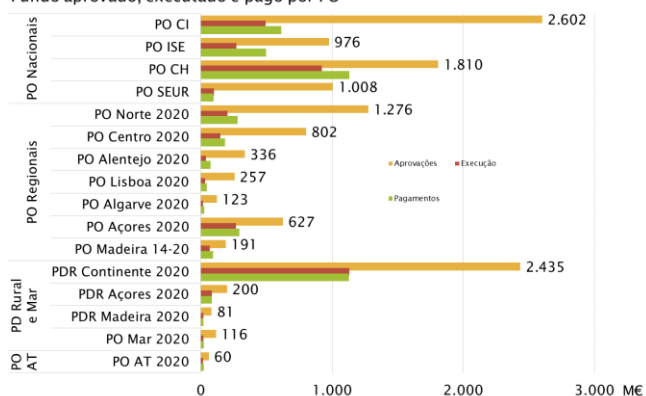


Portugal 2020 – Execução Financeira por PO (2)

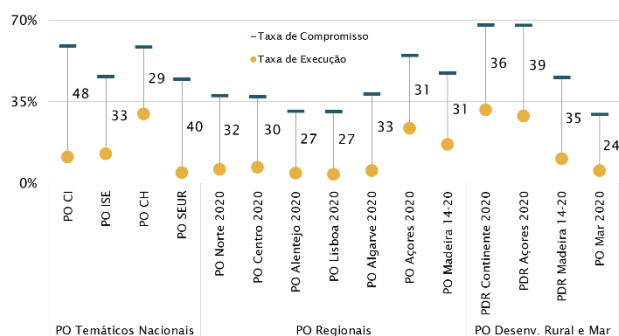
Programa Operacional / Fundo	Despesa validada (VAL)		Pagamentos aos beneficiários (PG)	Despesa certificada à CE (CT)	
	Investimento/custo total elegível	Fundo Comunitário	Fundo Comunitário	Custo Total	Fundo Comunitário
	mil euros		mil euros	mil euros	mil euros
Portugal 2020	3.575.807	3.835.286	4.608.108	2.545.531	1.860.106
FEDER	1.891.084	1.165.179	1.403.200	1.429.133	896.064
FSE	1.524.120	1.299.246	1.839.595	1.014.726	873.666
Fundo de Coesão	130.213	114.372	112.315	101.672	90.376
FEADER	n.d.	1.235.292	1.231.663	0	0
FEAMP	30.389	21.197	21.335	0	0
PO Temáticos	2.343.826	1.787.448	2.337.889	1.656.863	1.260.232
PO Competitividade e Internacionalização (COMPETE 2020)	838.005	492.787	612.652	647.864	387.344
PO Inclusão Social e Emprego	303.539	270.204	495.518	243.145	218.705
PO Capital Humano	1.087.213	922.958	1.131.235	676.162	573.989
PO Sustentabilidade e Eficiência no Uso de Recursos	115.069	101.499	98.483	89.693	80.194
PO Regionais do Continente	663.998	439.257	608.433	438.271	293.801
PO Norte 2020	309.067	203.296	279.457	208.480	137.908
PO Centro 2020	216.606	148.163	185.078	149.117	103.020
PO Alentejo 2020	54.298	38.543	72.966	37.009	26.041
PO Lisboa 2020	60.098	31.753	45.612	29.691	16.447
PO Algarve 2020	23.929	17.501	25.320	13.974	10.386
PO Regiões Autónomas	519.252	337.013	387.383	437.028	295.082
PO Açores 2020	335.445	269.423	293.806	290.660	239.084
PO Madeira 14-20	183.807	67.590	93.577	146.368	55.999
PO Assistência Técnica	18.342	15.078	21.406	13.368	10.990
PO Assistência Técnica 2020	18.342	15.078	21.406	13.368	10.990
Programas de Desenvolvimento Rural²	n.d.	1.235.292	1.231.663	n.a.	n.a.
PDR Continente (PDR2020)	n.d.	1.130.774	1.127.144	n.a.	n.a.
dos quais, medidas superfície/animais ¹	n.d.	604.468	604.468	n.a.	n.a.
PDR Açores (ProRural+)	n.d.	85.472	85.472	n.a.	n.a.
dos quais, medidas superfície/animais ¹	n.d.	61.815	61.815	n.a.	n.a.
PDR Madeira (Proderam 2020)	n.d.	19.047	19.047	n.a.	n.a.
dos quais, medidas superfície/animais ¹	n.d.	14.399	14.399	n.a.	n.a.
PO Assuntos Marítimos e das Pescas	30.389	21.197	21.335	0	0
PO Mar 2020	30.389	21.197	21.335	0	0

¹ As medidas superfície/animais referem-se a medidas agroambiente clima, agricultura biológica, pagamentos natura, zonas com condicionantes naturais ou específicas e medidas florestais baseadas na superfície.

Fundo aprovado, executado e pago por PO



Diferencial entre taxas de compromisso e taxas de execução por PO (30.junho.2017)

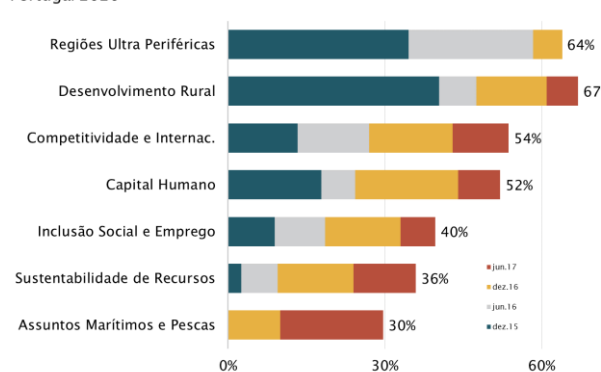


Portugal 2020 – Execução Financeira por PO (3)

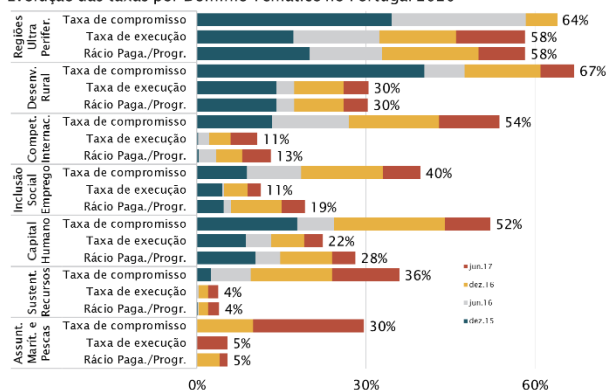
Programa Operacional / Fundo	Indicadores financeiros (Fundo)						
	Taxa de compromisso (AP/PR)*	Taxa de execução (VAL/PR)	Taxa de realização (VAL/AP)*	Taxa de pagamento (PG/AP)*	Taxa de certificação do fundo programado (CT/PR)	Taxa de reembolso (PG/VAL)	Rácio pagam/programado (PG/PR)
	%						
Portugal 2020	50%	15%	30%	36%	7%	120%	18%
FEDER	52%	11%	21%	25%	8%	120%	13%
FSE	44%	17%	38%	54%	11%	142%	24%
Fundo de Coesão	36%	4%	11%	11%	3%	98%	4%
FEADER	67%	30%	45%	45%	0%	100%	30%
FEAMP	30%	5%	18%	18%	0%	101%	5%
PO Temáticos	54%	15%	28%	37%	11%	131%	20%
PO Competitividade e Internacionalização (COMPETE 2020)	59%	11%	19%	24%	9%	124%	14%
PO Inclusão Social e Emprego	46%	13%	28%	51%	10%	183%	23%
PO Capital Humano	58%	30%	51%	62%	19%	123%	37%
PO Sustentabilidade e Eficiência no Uso de Recursos	45%	5%	10%	10%	4%	97%	4%
PO Regionais do Continente	36%	6%	16%	22%	4%	139%	8%
PO Norte 2020	38%	6%	16%	22%	4%	137%	8%
PO Centro 2020	37%	7%	18%	23%	5%	125%	9%
PO Alentejo 2020	31%	4%	11%	22%	2%	189%	7%
PO Lisboa 2020	31%	4%	12%	18%	2%	144%	5%
PO Algarve 2020	38%	5%	14%	21%	3%	145%	8%
PO Regiões Autónomas	53%	22%	41%	47%	19%	115%	25%
PO Açores 2020	55%	24%	43%	47%	21%	109%	26%
PO Madeira 14-20	47%	17%	35%	49%	14%	138%	23%
PO Assistência Técnica	44%	11%	25%	35%	8%	142%	16%
PO Assistência Técnica 2020	44%	11%	25%	35%	8%	142%	16%
Programas de Desenvolvimento Rural	67%	30%	45%	45%	n.a.	100%	30%
PDR Continente (PDR2020)	68%	32%	46%	46%	n.a.	100%	31%
dos quais, medidas superfície/ animais ¹	n.a.	n.a.	62%	62%	n.a.	100%	n.a.
PDR Açores (ProRural+)	68%	29%	43%	43%	n.a.	100%	29%
dos quais, medidas superfície/ animais ¹	n.a.	n.a.	60%	60%	n.a.	100%	n.a.
PDR Madeira (Proderam 2020)	45%	11%	23%	23%	n.a.	100%	11%
dos quais, medidas superfície/ animais ¹	n.a.	n.a.	73%	73%	n.a.	100%	n.a.
PO Assuntos Marítimos e das Pescas	30%	5%	18%	18%	0%	101%	5%
PO Mar 2020	30%	5%	18%	18%	0%	101%	5%

¹ As medidas superfície/ animais referem-se a medidas agroambiente clima, agricultura biológica, pagamentos natura, zonas com condicionantes naturais ou específicas e medidas florestais baseadas na superfície.

Evolução da taxa de compromisso por Domínio Temático no Portugal 2020



Evolução das taxas por Domínio Temático no Portugal 2020



Portugal 2020 – Domínios e Objetivos Temáticos

Competitividade e Internacionalização	01 - Reforçar a investigação, o desenvolvimento tecnológico e a inovação
	02 - Melhorar o acesso às tecnologias da informação e da comunicação, bem como a sua utilização e qualidade
	03 - Reforçar a competitividade das pequenas e médias empresas
	07 - Promover transportes sustentáveis e eliminar os estrangulamentos nas principais redes de infraestruturas
	08 - Promover a sustentabilidade e a qualidade do emprego e apoiar a mobilidade laboral
	11 - Melhorar a capacidade institucional das autoridades públicas e partes interessadas e a eficiência da administração pública
Inclusão Social e Emprego	08 - Promover a sustentabilidade e a qualidade do emprego e apoiar a mobilidade laboral
	09 - Promover a integração social e combater a pobreza e qualquer discriminação
Capital Humano	10 - Investir na educação, na formação e na formação profissional para aquisição de competências e a aprendizagem ao longo da vida
Sustentabilidade e Eficiência no Uso de Recursos	04 - Apoiar a transição para uma economia de baixo teor de carbono em todos os setores
	05 - Promover a adaptação às alterações climáticas e a prevenção e gestão de riscos
	06 - Preservar e proteger o ambiente e promover a eficiência energética

SIGLAS

CE: Comissão Europeia

DG Budget: Direção-Geral do Orçamento da CE

FC: Fundo de Coesão

FEADER: Fundo Europeu Agrícola de Desenvolvimento Rural

FEAMP: Fundo Europeu dos Assuntos Marítimos e das Pescas

FEDER: Fundo Europeu de Desenvolvimento Regional

FEEI: Fundos Europeus Estruturais e de Investimento

FSE: Fundo Social Europeu

I&DT: Investigação e Desenvolvimento Tecnológico

IEJ: Iniciativa Emprego Jovem

M€: milhões de euros

PME: Pequenas e Médias Empresas

PO: Programa Operacional

PO AT: Programa Operacional de Assistência Técnica

PO CI: Programa Operacional Competitividade e Internacionalização

PO CH: Programa Operacional do Capital Humano

PO ISE: Programa Operacional Inclusão Social e Emprego

PO SEUR: Programa Operacional Sustentabilidade e Eficiência no Uso de Recursos

PT2020: Portugal 2020

p.p.: pontos percentuais

QREN: Quadro de Referência Estratégico Nacional

RVCC: Reconhecimento, Validação, Certificação de Competências

TIC: Tecnologias de informação e de comunicação

UE: União Europeia

A informação apresentada neste Boletim tem por base os conceitos definidos na Norma n.º 08/AD&C/2015 – Orientações sobre o Sistema de Monitorização do Portugal 2020.